Hospital de Alta Complejidad del Putumayo

Dirección: Carrera 48 No.10-29 Barrio Ciudad
Teléfono: 350 316 00 55
E-Mail: laboratorio@hacputumayo.com.co

10428029

Sede:	HAC DEL PUTUMAYO	**Fecha Recepción:**	2026-06-19 08:35:15
Orden No.	10428029	**Fecha Impresión:**	2026-06-30 18:20:26.
Paciente:	ROSA ANGELICA PACHECO ALVAREZ	**Médico:**	NICOLL DANIELA QUEVEDO LUNA
Identificación:	1080364302	**Edad/Sexo:**	32 A / F
Convenio:	NUEVA EPS SUBSIDIADO	**Fecha Nacimiento:**	1994-02-21

ANALISIS		RESULTADO	UNIDADES	VALORES DE REFERENCIA
ESPECIALES				
TSH Ultrasensible	**TSH Ultrasensible**	1.73	UUI/ml	0.4 - 4

TECNICA:

Observaciones:

JHON STIVEN GONZALEZ RENDON
BACTERIOLOGIA
T.P. 1006845851
Validación 19/06/2026 10.17 AM

"La interpretación de este y todo examen de Laboratorio corresponde exclusivamente al médico"

Hospital de Alta Complejidad del Putumayo

Dirección: Carrera 48 No.10-29 Barrio Ciudad
Teléfono: 350 316 00 55
E-Mail: laboratorio@hacputumayo.com.co

10428029

Sede:	HAC DEL PUTUMAYO	**Fecha Recepción:**	2026-06-19 08:35:15
Orden No.	10428029	**Fecha Impresión:**	2026-06-30 18:20:26.
Paciente:	ROSA ANGELICA PACHECO ALVAREZ	**Médico:**	NICOLL DANIELA QUEVEDO LUNA
Identificación:	1080364302	**Edad/Sexo:**	32 A / F
Convenio:	NUEVA EPS SUBSIDIADO	**Fecha Nacimiento:**	1994-02-21

ANALISIS		RESULTADO	UNIDADES	VALORES DE REFERENCIA
QUIMICA				
Tiroxina Libre - T4L	**Tiroxina Libre - T4L**	1.04	ng/dL	0.9 - 2.3
Técnica:				
Triglicéridos	**Triglicéridos**	98	mg/dl	
				40 - 150
				35 - 135
Colesterol Total	**Colesterol Total**	173	mg/dl	
				<200
				200 - 239
				> 240
Colesterol de Alta	**Colesterol de Alta**	36	mg/dl	
				> 50
				35 - 50
				< 35
				> 60
				45 - 60
				< 45
Glucosa	**Glucosa**	86	mg/dl	74 - 106
Creatinina	**Creatinina**	0.45	mg/dl	
				Hombres: 0.6 - 1.25
				Mujeres : 0.5 - 1.04
				Niños 0-9 años: 0.4 - 0.9

JHON STIVEN GONZALEZ RENDON
BACTERIOLOGIA
T.P. 1006845851
Validación 19/06/2026 10.17 AM

Hemoglobina Glicosilada	**Hemoglobina**	5.04	%	
				4.0 - 6.0
				6.0 - 7.0
				> 8.0

"La interpretación de este y todo examen de Laboratorio corresponde exclusivamente al médico"

Hospital de Alta Complejidad del Putumayo

Dirección: Carrera 48 No.10-29 Barrio Ciudad
Teléfono: 350 316 00 55
E-Mail: laboratorio@hacputumayo.com.co

10428029

Sede:	HAC DEL PUTUMAYO	**Fecha Recepción:**	2026-06-19 08:35:15
Orden No.	10428029	**Fecha Impresión:**	2026-06-30 18:20:26.
Paciente:	ROSA ANGELICA PACHECO ALVAREZ	**Médico:**	NICOLL DANIELA QUEVEDO LUNA
Identificación:	1080364302	**Edad/Sexo:**	32 A / F
Convenio:	NUEVA EPS SUBSIDIADO	**Fecha Nacimiento:**	1994-02-21

ANALISIS	RESULTADO	UNIDADES	VALORES DE REFERENCIA

Dr. Jhovinson Vega I.
Bacteriólogo
U. de San Buenaventura
C.C. 1.047.485.452

JHOVINSON VEGA IPUCHIMA
COORDINADOR DE LABORATORIO
T.P. 1047485452
Validación 19/06/2026 2.44 PM

"La interpretación de este y todo examen de Laboratorio corresponde exclusivamente al médico"

Order No.:	10428029	**Fecha Ingreso:**	2026-06-19 08:35:15
Paciente:	ROSA ANGELICA PACHECO ALVAREZ	**Fecha Impresión:**	2026-06-30 18:20:27.
Identificación:	1080364302	**Edad/Sexo:**	32 / F
Convenio:	NUEVA EPS SUBSIDIADO	**Fecha Nacimiento:**	1994-02-21
Sede:	HAC DEL PUTUMAYO	**Médico:**	NICOLL DANIELA QUEVEDO LUNA

ANALITO	RESULTADO	UNIDADES	VALORES DE REFERENCIA		
HEMATOLOGIA					
HEMOGRAMA	null			null	
	null			null	
Recuento de Leucocitos	7,15	x10e3/uL	3.70	-	10.1
% Neutrofilos	60,0	%	39.3	-	73.7
% Linfocitos	23,2	%	18.0	-	48.3
% Monocitos	5,0	%	4.40	-	12.7
% Eosinofilos	11,8	%	0.600	-	7.30
% Basofilos	0,0	%	0.00	-	1.70
% MID	null	%	0.0	-	6.0
# Neutrofilos	4,29	x10e3/uL	1.63	-	6.9
# Linfocitos	1,66	x10e3/uL	1.09	-	2.99
# Monocitos	0,36	x10e3/uL	0.240	-	0.790
# Eosinofilos	0,84	x10e3/uL	0.030	-	0.440
# Basofilos	0,00	x10e3/uL	0.00	-	0.80
# MID	null	x10e3/uL	0.18	-	0.24
Recuento de Eritrocitos	5,14	x10e3/uL	4.06	-	4.69
Hemoglobina	13,7	g/dL	13	-	17
	null		11.8	-	15
Hematocrito	43,0	%	39	-	52
	null		35.4	-	46
Volumen Corpuscular Medio	83,7	fL	81.1	-	96.0
HB Corspuscular Media	26,6	pg	27.0	-	31.2
Concentración HB Corpucular Media	31,7	g/dL	31.8	-	35.4
Ancho Distribución Eritrocitaria - IDE SD	13,0	%	11.5	-	14.5
	null	null	Ancho distribución eritrocitaria - IDE	null	null
Recuento de Plaquetas	352	x10e3/uL	150	-	450
Volumen Plaquetario Medio	9,7	fL	6.90	-	10.6
Ancho de Distribución Plaquetas	15,7	10(GSD)	0.00	-	99.9
Plaquetocrito	0,340	%	0.00	-	9.99
Plaquetas: Recuento de celular grandes	null	x10e3	44	-	140 x10e3
Plaquetas: % de celulas grandes	null	%	18	-	50%
	null			null	
Recuento de Plaquetas Manual	null	xmm3	null	null	null
	null	null	null	null	null
LECTURA DEL EXTENDIDO PERIFERICO	null			null	
VSG Westergreen 1 Hora	null	mm en 1 h	0 -	null	20 mm.h
Neutrofilos	null	%		null	
Linfocitos	null	%		null	
Monocitos	null	%		null	
Eosinofilos	null	%		null	
	null	null	linfocitos atipicos	null	null
Basofilos	null	%		null	
Mielocitos	null	%		null	
Promielocitos	null	%		null	
Metamielocitos	null	%		null	
Cayados	null	%		null	
	null			null	

---COPIA---

Order No.:	10428029	**Fecha Ingreso:**	2026-06-19 08:35:15
Paciente:	ROSA ANGELICA PACHECO ALVAREZ	**Fecha Impresión:**	2026-06-30 18:20:27.
Identificación:	1080364302	**Edad/Sexo:**	32 / F
Convenio:	NUEVA EPS SUBSIDIADO	**Fecha Nacimiento:**	1994-02-21
Sede:	HAC DEL PUTUMAYO	**Médico:**	NICOLL DANIELA QUEVEDO LUNA

ANALITO	RESULTADO	UNIDADES	VALORES DE REFERENCIA
MORFOLOGIA DE GLOBULOS ROJOS	null		null
	null		null
	null		null
	null		null
	null		null
	null		null
	null		null
	null		null
MORFOLOGIA DE GLOBULOS BLANCOS	null		null
	null		null
	null		null
	null		null
	null		null
	null		null
PLAQUETAS	null		null
	null		null
	null		null
	null		null
	null		null
OBSERVACIONES	null		null
	null		null
	null		null
	null		null
	null		null

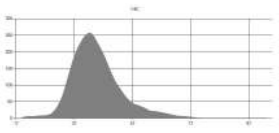

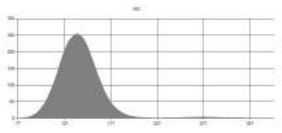





JHON STIVEN GONZALEZ
BACTERIOLOGIA
T.P. 1006845851
Validación:19/06/20269.07 AM

---COPIA---