HISTORIA CLINICA

PACIENTE: MILTON ALEJANDRO VELANDIA SANCHEZ	**IDENTIFICACION:** TI 1222113592		**HC:** 1222113592 - TI
FECHA DE NACIMIENTO: 27/11/2012	**EDAD:** 13 Años	**SEXO:** M	**TIPO AFILIADO:** TOMADOR/AMPARADO PLANES VOLUN. DE SALUD
RESIDENCIA: KR 16 25B 11 YOPAL	CASANARE-YOPAL		**TELEFONO:**
FECHA PRIMER INGRESO: 3/7/2026 - 10:18:22	**FECHA ULTIMO INGRESO:** 1/3/2026 - 08:53:27		
CLIENTE: COMPANIA DE MEDICINA PREPAGADA COLSANITAS S.A	**PLAN:** COLSANITAS INTEGRAL MP		

INGRESO: 101226 CODIGO PRESTADOR: 850010009801

RECLASIFICACION DEL TRIAGE	
FECHA: 01/03/2026 09:13:46	PROFESIONAL: ANGELA TATIANA PEREZ PEREZ
RECLASIFIACION ACTUAL: Nivel 3	CLASIFIACION ACTUAL: No Tiene

HOJA TRIAGE

Profesional:			
Clasificación:	Nivel	Fecha:	::
Causas Probables:			
Motivo Consulta:			

Signos Vitales:

F.C.	F.R.	TALLA(Cm)	PESO(Kg)	IMC	T.A.	TEMP.	SAT02
					/		

Observación:	
Impresión Diagnostica:	
Diagnostico:	

FECHA	MOTIVOS DE CONSULTA Y ENFERMEDAD ACTUAL
2026-03-01	**09:11** **ANGELA.PEREZ - ANGELA TATIANA PEREZ PEREZ** **ESPECIALIDAD: MEDICINA GENERAL** **MOTIVO DE CONSULTA :** "SE CAY? AYER" **ENFERMEDAD ACTUAL :** PACIENTE MASCULINO DE 13 A?OS DE EDAD QUIEN INGRESA TRA?DO POR LA MADRE KARINA SANCHEZ POR CUADRO CL?NICO DE 1 D?A DE EVOLUCI?N CONSISTENTE EN EDEMA DE MU?ECA Y ANTEBRZO DERECHO ASOCIADO A LIMITACI?N FUNCIONAL SECUNDARIO A CA?DA DESDE SU PROPIA ALTURA MIENTRAS REALIZABA ACTIVIDAD DEPORTIVA, NO REFIERE OTROS S?NTOMAS ASOCIADOS

DIETA DEL PACIENTE

Tipo de dieta:	Caracteristicas	Observacion	Fecha de solicitud	Fecha de modificacion	Usuario
NINGUNA	NINGUNA,	- -	2026-03-01 09:16:16.591331	Sin modificacion	ANGELA.PEREZ

ORIGEN DE LA ATENCION	Enfermedad general

ANTECEDENTES PERSONALES

GRUPO	ANTECEDENTE	OP	DETALLE
PATOLOGICOS	Diabetes	NO	NO REFIERE
	Otros	NO	NO REFIERE
	Hipertension Arterial	NO	NO REFIERE
QUIRURGICOS	Quirurgicos	NO	NO REFIERE
OTROS	paciente colonizado	NO	NO REFIERE
DISCAPACIDAD	Discapacidad Fisica	NO	NO REFIERE
	Discapacidad Visual	NO	NO REFIERE
	Discapacidad Auditiva	NO	NO REFIERE
	Sustancia que entran en contacto con la piel	NO	NO REFIERE
	Discapacidad psicosocial(Mental)	NO	NO REFIERE
	Sordoceguera	NO	NO REFIERE
	Discapacidad Multiple	NO	NO REFIERE
	Sin Discapacidad	NO	NO REFIERE
	Medicamento	NO	NIEGA
	Alimento	NO	NO REFIERE

ANTECEDENTES DE ALERGIA	Sustancia del ambiente	NO	NO REFIERE
	Sustancia que entran en contacto con la piel	NO	NO REFIERE
	Picadura de insectos	NO	NO REFIERE
	Otra	NO	NO REFIERE
EXPOSICION A FACTORES DE RIESGO	Químicos	NO	NO REFIERE
	Físicos	NO	NO REFIERE
	Biomecánicos	NO	NO REFIERE
	Sustancia que entran en contacto con la piel	NO	NO REFIERE
	Biológicos	NO	NO REFIERE

ANTECEDENTES FAMILIARES

ANTECEDENTES FAMILIARES	OP	DETALLE
B.HTA	NO	NIEGA
A.Diabetes	NO	NIEGA
C.Cancer	NO	NIEGA
D.Otros	NO	NIEGA

REVISION POR SISTEMA DEL PACIENTE

SISTEMA	OBSERVACION	FECHA REGISTRO
Estado General	NIEGA	2026-03-01 09:07
Cabeza y cuello	NIEGA	2026-03-01 09:07
Cardio Pulmonar	NIEGA	2026-03-01 09:07
Abdomen	NIEGA	2026-03-01 09:07
Extremidades	NIEGA	2026-03-01 09:07
Genitourinario	NIEGA	2026-03-01 09:07
Piel y Faneras	NIEGA	2026-03-01 09:07
Neurologico	NIEGA	2026-03-01 09:07
Examen Mental	NIEGA	2026-03-01 09:07

EXAMEN FISICO/MENTAL

USUARIO	FECHA
ANGELA TATIANA PEREZ PEREZ	2026-03-01

TIPO SISTEMA	VALORACION	HALLAZGO
Estado General	**NORMAL**	ACEPTABLES CONDICIONES GENERALES, AFEBRIL, HIDRATADO
Cabeza y cuello	**NORMAL**	CONJUNTIVAS NORMOCROMICAS MUCOSA ORAL HUMEDA CUELLO SIN INGURGITACION YUGULAR NO SE OBSERVAN MASAS
.	.	CUELLO SIMETRICO
Cardio Pulmonar	**NORMAL**	TORAX SIMETRICO SIN SIGNOS DE DIFICULTAD RESPIRATORIA RUIDOS RESPIRATORIOS CONSERVADOS SIN AGREGADOS
.	.	RUIDOS CARDIACOS RITMICOS SIN SOPLOS
Abdomen	**NORMAL**	BLANDO Y DEPRESIBLE NO DOLOROSO A LA PALPACION SIN SIGNOS DE IRRITACION PERITONEAL RUIDOS
.	.	INTESTINALES PRESENTES
Extremidades	**ANORMAL**	EUTROFICAS ADECUADA PERFUSION DISTAL LLENADO CAPILAR DE 2 SEGUNDOS SIN EDEMA PULSOS DISTALES
.	.	PALPABLES MSD CON EDEMA DE MUÑECA Y LIMITACIÓN PARA MOVIMIENTO DE ANTEBRAZO DADOS POR DOLOR
Genitourinario	**NO EXPLORADO**	.
Piel y Faneras	**NORMAL**	SIN ALTERACIONES
Neurologico	**NORMAL**	SIN DEFICIT SENSITIVO- MOTOR, GLASGOW 15/15,
Examen Mental	**NORMAL**	Conciencia alerta con orientación en sus tres esferas Porte y actitud adecuados Psicomotricidad y
.	.	conducta normales Atención euproséxica Lenguaje sin alteraciones Afectividad eutímica Pensamiento lógico y coherente Memoria conservada

DIAGNOSTICOS DE INGRESO ASIGNADOS

CODIGO	DIAGNOSTICO DE INGRESO	ESTADO	OBSERVACION	USUARIO	FECHA
S501	CONTUSION DE OTRAS PARTES DEL	.	.	ANGELA TATIANA PEREZ PEREZ	2026-03-01
.	ANTEBRAZO Y DE LAS NO ESPECIFICADAS	.	.	.	.
S602	CONTUSION DE OTRAS PARTES DE LA MUNECA	.	.	ANGELA TATIANA PEREZ PEREZ	2026-03-01
.	Y DE LA MANO	.	.	.	.

CONSOLIDADO DE EVOLUCIONES

FECHA: 2026-03-01

10:44 **SERVICIO: URGENCIAS**
ALEXANDER JOSE OSORIO ARAUJO - **ESPECIALIDAD: MEDICINA GENERAL**

H. SUBJETIVO: PACIENTE REFIERE SENTIRSE BIEN

H. OBJETIVO: PACIENTE EN CONDICIONES CLÍNICAS ESTABLES , AFEBRIL, SIN SIGNOS DE DESHIDRATACIÓN, SIN SIGNOS DE DIFICULTAD RESPIRATORIA, TOLERANDO OXIGENO AMBIENTE SAT 96% SE EVIDENCIA BUENAS COLORACIÓN EN PIEL Y MUCOSA GENERALIZADO, NORMOTERMICA, NORMOHIDRICAALERTA, CONSCIENTE, ORIENTADA EN TIEMPO, ESPACIO Y PERSONA, SIN DEFICIT MOTOR NI SENSITIVO , GLASGOW 15/15

EN VISTA DE EVOLUCION MEDICA SASTIFACTORIA SE DECIDE DAR SALIDA , TRATAMIENTO DE FORMA AMBULATORIA

ANALISIS: TA:120/75 CF:85 FR:16 SAT:98% T°C: 36.7
O// PACIENTE EN ACEPTABLES CONDICIONES GENERALES, AFEBRIL AL TACTO, SIN SIGNOS DE DIFICULTAD RESPIRATORIA.
C/C: NORMOCÉFALO, ESCLERAS ANICTÉRICAS, CONJUNTIVAS NORMOCRÓMICAS, MUCOSA ORAL HÚMEDA SIN LESIONES. CUELLO MÓVIL, NO SE PALPAN ADENOPATÍAS NI MASAS.
TÓRAX: NORMOEXPANSIBLE, A LA AUSCULTACIÓN RUIDOS CARDÍACOS RÍTMICOS SIN SOPLOS, MURMULLO VESICULAR CONSERVADO SIN AGREGADOS.
ABDOMEN: BLANDO, RUIDOS INTESTINALES PRESENTES, NO DOLOROSO A LA PALPACION ABDOMINAL, SIN SIGNOS DE IRRITACIÓN PERITONEAL, NO SE PALPAN MASAS NI VISCEROMEGALIAS. GENITOURINARIO: NO VALORADO.
EXTREMIDADES: SIMÉTRICAS, PULSOS DISTALES PRESENTES, NO EDEMAS. PERFUSIÓN DISTAL 2 SEG NEUROLÓGICO: ALERTA, CONSCIENTE, ORIENTADO EN LAS 3 ESFERAS. SIN DÉFICIT SENSITIVO NI MOTOR APARENTE.

RADIOGRAFÍA DE RADIO Y CUBITO: NO SE OBSERVAN SIGNOS RADIOLÓGICOS DE FRACTURA CUBITAL O RADIAL, NO PÉRDIDA DE LA SOLUCIÓN DE CONTINUIDAD.

*RADIOGRAFÍA DE MANO: NO SE EVIDENCIAN LESIONES SUGESTIVAS A FRACTURA EN FALANGES PROXIMALES, MEDIAS Y DISTALES, INTEGRIDAD COMPLETA DE ARTICULACIONES INTERFALÁNGICAS, CARPO SIN LESIONES, METACARPO SIN LESIONES. RX NORMAL.

idx: contusion en muñeca izquierda

PLAN: SALIDA
TRATAMIENTO VIA ORAL
INCAPACIDAD



Profesional: ALEXANDER JOSE OSORIO ARAUJO
CC - 1245278656 - T.P 1245278656 -
Especialidad - MEDICINA GENERAL

DIAGNOSTICOS ASIGNADOS		
CODIGO	DIAGNOSTICO	DX PRINCIPAL
S501	CONTUSION DE OTRAS PARTES DEL ANTEBRAZO Y DE LAS NO ESPECIFICADAS	◉
S602	CONTUSION DE OTRAS PARTES DE LA MUNECA Y DE LA MANO	

ESTA HISTORIA AUN NO PRESENTA NOTAS DE OBSERVACION

FECHA	RESUMEN DEL PLAN TERAPEUTICO
2026-03-01	09:15 ANGELA.PEREZ - ANGELA TATIANA PEREZ PEREZ ESPECIALIDAD: MEDICINA GENERAL PACIENTE MASCULINO DE 13 AÑOS DE EDAD QUIEN INGRESA TRAÍDO POR LA MADRE KARINA SANCHEZ POR CUADRO CLÍNICO DE 1 DÍA DE EVOLUCIÓN CONSISTENTE EN EDEMA DE MUÑECA Y ANTEBRZO DERECHO ASOCIADO A LIMITACIÓN FUNCIONAL SECUNDARIO A CAÍDA DESDE SU PROPIA ALTURA MIENTRAS REALIZABA ACTIVIDAD DEPORTIVA, NO REFIERE OTROS SÍNTOMAS ASOCIADOS. EN EL MOMENTO DE LA VALORACIÓN PACIENTE EN ACEPTABLES CONDICIONES GENERALES, ALERTA, AFEBRIL, HIDRATADO, AL EXAMEN FÍSICO CON SIGNOS VITALES DENTRO DE RANGOS DE NORMALIDAD, MSD: CON EDEMA DE MUÑECA Y LIMITACIÓN PARA MOVIMIENTO DE ANTEBRAZO DADOS POR DOLOR, POR AHORA SE ORDENA ANALGESIA Y TOMA DE IMÁGENES PARA REVALORAR CON RESULTADOS. SE EXPLICA A PACIENTE QUIEN REFIERE ENTENDER Y ACEPTAR. IMPRESIÓN DX: CONTUSIÓN EN ANTEBRAZO DERECHO CONTUSIÓN EN MUÑECA DERECHA SEC CAÍDA DESDE SU PROPIA ALTURA MIENTRAS REALIZABA ACTIVIDAD DEPORTIVA PLAN: OBSERVACIÓN VIP NVO DICLOFENACO 40 MG IM AHORA DEXAMETASONA 4 MG IM AHORA SS// RX DE ANTEBRAZO Y MUÑECA DERECHA REVALORAR CSV-AC ORDEN DE APOYO DIAGNOSTICO: RADIOGRAFIA DE ANTEBRAZO ,JUSTIFICACION: , ORDEN DE APOYO DIAGNOSTICO: RADIOGRAFIA DE PUNO O MUNECA ,JUSTIFICACION: , MEDICAMENTO FORMULADO: DICLOFENACO SODICO 75MG/3ML AMPOLLA 1 AMPOLLA (S) Dosis Unica, VIA: INTRAMUSCULAR, CONCENTRACIÓN 75MG INTRAMUSCULAR, DIAS DE TRATAMIENTO: 1 OBSERVACIONES: DICLOFENACO 40 MG IM AHORA MEDICAMENTO FORMULADO: DEXAMETASONA FOSFATO 4MG/1ML AMPOLLA 1 AMPOLLA (S) Dosis Unica, VIA: INTRAMUSCULAR, CONCENTRACIÓN 4MG/ML INTRAMUSCULAR, DIAS DE TRATAMIENTO: 1 OBSERVACIONES: DEXAMETASONA 4 MG IM AHORA 10:45 ALEXANDER.OSORIO - ALEXANDER JOSE OSORIO ARAUJO ESPECIALIDAD: MEDICINA GENERAL ORDEN DE PROCEDIMIENTOS NO QUIRURGICOS: TERAPIA FISICA INTEGRAL ,

CÓDIGO	PRODUCTO	PRINCIPIO ACTIVO	
FOFOFO0299 PBS	**DICLOFENACO SODICO 75MG/3ML AMPOLLA**	DICLOFENACO	
FORMULA	ANGELA TATIANA PEREZ PEREZ	**FECHA FORMULACIÓN:**	**01/03/2026 09:15**
VIA DE ADMINISTRACIÓN: INTRAMUSCULAR			
DOSIS	1.00 AMPOLLA (S) Dosis Unica		
CANTIDAD	1.00 MILILITRO		

OBSERVACIONES E INDICACIONES DE SUMINISTRO DICLOFENACO 40 MG IM AHORA

REGISTRO DE ADMINISTRACION DE MEDICAMENTOS

Fecha	Usuario		Cantidad Administrada	Desechos	Entregas Fisicas Al Paciente	Observación	Firma
01/03/2026 09:59	CC 1006499801	JUAN PABLO RUIZ SANTANA	1 AMPOLLA (S)	0 AMPOLLA (S)	0		Juan P. Ruiz S.
		TOTAL:	**1**	**0**	**0**		

CÓDIGO	PRODUCTO	PRINCIPIO ACTIVO	
FOFOFO0285 PBS	**DEXAMETASONA FOSFATO 4MG/1ML AMPOLLA**	DEXAMETASONA	
FORMULA	ANGELA TATIANA PEREZ PEREZ	**FECHA FORMULACIÓN:**	**01/03/2026 09:16**
VIA DE ADMINISTRACIÓN: INTRAMUSCULAR			
DOSIS	1.00 AMPOLLA (S) Dosis Unica		
CANTIDAD	1.00 AMPOLLA		

OBSERVACIONES E INDICACIONES DE SUMINISTRO DEXAMETASONA 4 MG IM AHORA

REGISTRO DE ADMINISTRACION DE MEDICAMENTOS

Fecha	Usuario		Cantidad Administrada	Desechos	Entregas Fisicas Al Paciente	Observación	Firma
01/03/2026 10:00	CC 1006499801	JUAN PABLO RUIZ SANTANA	1 AMPOLLA (S)	0 AMPOLLA (S)	0		Juan P. Ruiz S.
		TOTAL:	**1**	**0**	**0**		

MEDICAMENTOS AMBULATORIOS SOLICITADOS

METOCARBAMOL 750MG TABLETA LAB;LABINCO S.A - FOFOFO0690 (METOCARBAMOL)

VIA DE ADMINISTRACIÓN: ORAL
DOSIS 1 TABLETA (S) Cada 12 Hora(s)
CANTIDAD 20 TABLETA POR 750MG
DIAS TRATAMIENTO 10 DIA(S)

FORMULÓ: ALEXANDER JOSE OSORIO ARAUJO
MEDICAMENTO PBS

NAPROXENO 500MG TABLETA - FOFOFO0740 (NAPROXENO)

VIA DE ADMINISTRACIÓN: ORAL
DOSIS 1 TABLETA (S) Cada 8 Hora(s)
CANTIDAD 15 TABLETA POR 500MG
DIAS TRATAMIENTO 5 DIA(S)

FORMULÓ: ALEXANDER JOSE OSORIO ARAUJO
MEDICAMENTO PBS

DIAGNOSTICOS DE EGRESO ASIGNADOS

CODIGO	DIAGNOSTICO DE EGRESO
S501	CONTUSION DE OTRAS PARTES DEL ANTEBRAZO Y DE LAS NO ESPECIFICADAS
S602	CONTUSION DE OTRAS PARTES DE LA MUNECA Y DE LA MANO

LISTADO DE SIGNOS VITALES

FECHA	HORA	F.C.	F.R.	PVC	PIC	TALLA	PESO	IMC	TENSION	MED.	SITIO T.A.	TEMP.	T.INCU	MANUAL	EVA	$SATO_2$	PC	BORG	METs*
2026-03-01	09:13	80	18	--	--	167,00	40,00	14,34	106 / 69	81	Miembro Superior Derecho(NINV)	**--**	--	--	0	99.00	--	--	--
USUARIO	ANGELA TATIANA PEREZ PEREZ						**ESPECIALIDAD**	MEDICINA GENERAL											

FECHA	LISTADO DE NOTAS DE ENFERMERIA

10:02 JUAN.RUIZ - JUAN PABLO RUIZ SANTANA

NOTA DE INGRESO PACIENTE

Subjetivo

Ingresa Usuario de sexo masculino de 13 años, 3 meses y 9 dias de edad, a la unidad de URGENCIAS VIP procedente de urgencias - consulta, en silla de ruedas, Con diagnostico principal: CONTUSION DE OTRAS PARTES DEL ANTEBRAZO Y DE LAS NO ESPECIFICADAS, Se ubica en cama SUVIP1 con barandas arriba, ingresa a este servicio para iniciar tratamiento médico paciente refiere me duele el brazo

Objetivo

Usuario en buenas condiciones generales, hemodinámicamente: estable afebril orientado en su estado de conciencia, con signos vitales: Tensión Arterial: **106/69 mmHg**, Frecuencia cardiaca: **80 latidos por minuto,** frecuencia respiratoria: **18 respiraciones por minuto,** saturación de oxigeno: **99 %,** temperatura: **0.0 °C,** glicemia capilar: no tomada sin oxígeno A la Valoración Cefalocaudal se encuentra: Cabeza: normocefálo, sin presencia de heridas ,Ojos: con pupilas isocoricas reactivas boca: sin protesis dentales, sin sonda. Cuello: sin presencia de masas, adenopatías ni ingurgitación yugular, Torax: Simétrico Expandible sin heridas ruidos cardiacos ritmicos sin sobreagregados, abdomen: blando, globoso, depresible no doloroso a la palpación presencia de ruidos intestinales, genitourinario: normo funcionales, íntegros, eliminacion espontanea . Extremidades superiores: Simétricas sin edema , extremidades inferiores: Simétricas sin edema sin linea arterial sin acceso venoso Con escala Glasgow 15/15 sin déficit neurológico adecuado tono muscular y fuerza con escala de valoración de riesgo de caidas **Humpty Dumpty 8** puntos **riesgo Bajo** riesgo de presentar caida, manilla de color blanca de identificacion con datos legibles y azul de identificacion de riesgos de caidas con escala de valoración de riesgo de Lesiones por presión (LPP) **Braden Q de 28** puntos **Sin Riesgo** de presentar LPP, Con Manilla de identificación del servicio según protocolo institucional.

Actividades:

- instalar en la unidad
- iniciar monitoreo hemodinámico
- tomar electrocardiograma
- toma de laboratorios de ingreso
- vigilar estado neurológico
- se deja cabecera a 30 grados para favorecer la respiración y evitar la broncoaspiración.
- se brinda educación a la familia y/o usuario sobre normas básicas del servicio: horarios, tiempo y número de visitantes
- se educa paciente y/o familiar la importancia de mantener las barandas de la cama arriba y ubicación del timbre de llamado de enfermería
- se explica sobre los derechos y deberes del usuario.
- administrar tratamiento médico ordenado
- valorar signos vitales y avisar cambios
- realizar control de líquidos administrados y eliminados
- valorar reporte de laboratorios

2026-03-01

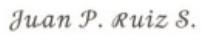

Profesional: JUAN PABLO RUIZ SANTANA
CC - 1006499801 T.P -
Especialidad: ENFERMERIA HOSPITALIZACION

09:28 PAULA.APONTE - PAULA ALEJANDRA APONTE VARGAS

NOTA DE INGRESO CONSULTA

Subjetivo

Ingresa Usuario de sexo masculino de 13 años de edad , al servicio de URGENCIAS CONSULTA procedente de SU RESIDENCIA por sus propios medios acompañante refiere TRAÍDO POR LA MADRE KARINA SANCHEZ POR CUADRO CLÍNICO DE 1 DÍA DE EVOLUCIÓN CONSISTENTE EN EDEMA DE MUÑECA Y ANTEBRZO DERECHO ASOCIADO A LIMITACIÓN FUNCIONAL SECUNDARIO A CAÍDA DESDE SU PROPIA ALTURA MIENTRAS REALIZABA ACTIVIDAD DEPORTIVA, NO REFIERE OTROS SÍNTOMAS ASOCIADOS

Objetivo

Usuario en buenas condiciones generales, orientado en su estado de conciencia, con signos vitales: Tensión Arterial: **106/69 mmHg**, Frecuencia cardiaca: **80 latidos por minuto,** frecuencia respiratoria: **18 respiraciones por minuto,** saturación de oxigeno: **99 %,** temperatura: **0.0 °C,** es valorado por: medico general quien ordena: administración de medicamentos, y toma de exámenes diagnósticos

Actividades:

- Toma de laboratorios de ingreso
- Administrar tratamiento médico ordenado
- Se brinda educación a la familia y/o usuario sobre normas básicas del servicio: horarios, tiempo y número de visitantes.
- Se explica sobre los derechos y deberes del usuario.
- Valorar reporte de laboratorios de ingreso.
- pendiente revaloración



Profesional: PAULA ALEJANDRA APONTE VARGAS
CC - 1118528157 T.P -
Especialidad: ENFERMERIA GENERAL CE

DIAGNOSTICOS DE ENFERMERIA

00132-DOLOR AGUDO

DOLOR AGUDO, relacionado con: Agentes físicos. Evidenciado por: Máscara facial de dolor.
DIAGNOSTICO DE ENFERMERIA NANDA DOLOR AGUDO. ASIGNADO EL 2026-03-01 10:47:51 POR DORIS STELLA MALDONADO MARIN, MARCADO COMO PRIMARIO.
DESCRIPCION: Experiencia sensitiva y emocional desagradable ocasionada por una lesión tisular real o potencial o descrita en tales términos; inicio súbito o lento de cualquier intensidad de leve a severa con un final anticipado o previsible de una duración menor de seis meses.

APOYOS DIAGNOSTICOS SOLICITADOS

TIPO	CARGO	DESCRIPCION	FECHA/HORA
IMAGENOLOGIA	873122	POS RADIOGRAFIA DE ANTEBRAZO	1/3/2026 - 09:07:17
	Observacion		
	Orden Profesional	ANGELA TATIANA PEREZ PEREZ	
	Diagnosticos Presuntivos	PRIMARIO TIPO DX CODIGO DIAGNOSTICO DX 1 ID S501 CONTUSION DE OTRAS PARTES DEL ANTEBRAZO Y DE LAS NO ESPECIFICADAS (ID) - IMPRESION DIAGNOSTICA (CN) - CONFIRMADO NUEVO (CR) - CONFIRMADO REPETIDO	
IMAGENOLOGIA	873206	POS RADIOGRAFIA DE PUNO O MUNECA	1/3/2026 - 09:07:17
	Observacion		
	Orden Profesional	ANGELA TATIANA PEREZ PEREZ	
	Diagnosticos Presuntivos	PRIMARIO TIPO DX CODIGO DIAGNOSTICO DX 1 ID S501 CONTUSION DE OTRAS PARTES DEL ANTEBRAZO Y DE LAS NO ESPECIFICADAS (ID) - IMPRESION DIAGNOSTICA (CN) - CONFIRMADO NUEVO (CR) - CONFIRMADO REPETIDO	

PROCEDIMIENTOS NO QUIRURGICOS SOLICITADOS

TIPO	CARGO	DESCRIPCION	CANTIDAD SOLICITADA	FECHA/HORA EVOLUCION
DESEMPENO	931001	TERAPIA FISICA INTEGRAL	10	1/3/2026 - 10:34:10

FUNCIONAL Y REHABILITACION	Observacion	2 TERAPIAS SEMANALES : TOTAL 10 TERAPIAS
	Diagnosticos Presuntivos	

INCAPACIDADES MEDICAS GENERADAS			
No. EVOLUCION	TIPO INCAPACIDAD	DIAS INCAPACIDAD	FECHA EMISION
1997904	Comun	5	2026-03-01

CUMPLIMIENTO PROCEDIMIENTOS REALIZADOS				
INGRESO: 101226	**EVOLUCION: 1997609**	**USUARIO: ANGELA TATIANA PEREZ PEREZ**	**ESPECIALIDAD:**	**FECHA: 1/3/2026 09:16:09**
CARGO	**PROCEDIMIENTO**		**CANTIDAD**	**DESCRIPCION**
890701	CONSULTA DE URGENCIAS POR MEDICINA GENERAL		1	

INSUMOS Y/O SUMINISTROS

JERINGA 10ML - (0203011304)

REGISTRO DE SUMINISTROS

HORA SUM	FECHA SUM	OBSERVACIONES	SUMINISTRO	USUARIO
01/03/2026	09:59:00		1	Juan P. Ruiz S. JUAN PABLO RUIZ SANTANA

CANTIDADES CONFIRMADAS: **1 Unds.** CANTIDADES EN BODEGA PACIENTE: **0 Unds.** CANTIDADES SUMINISTRADAS: **1 Unds.**

INGRESO: 102579 CODIGO PRESTADOR: 850010009801

RECLASIFICACION DEL TRIAGE	
FECHA: 06/03/2026 16:28:01	PROFESIONAL: CAROL DANIELA BARRERA MACIAS
RECLASIFIACION ACTUAL: Nivel 3	CLASIFIACION ACTUAL: No Tiene

HOJA TRIAGE

Profesional:								
Clasificación:	Nivel			Fecha:			::	
Causas Probables:								
Motivo Consulta:								
Signos Vitales:	F.C.	F.R.	TALLA(Cm)	PESO(Kg)	IMC	T.A.	TEMP.	SAT02
						/		
Observación:								
Impresión Diagnostica:								
Diagnostico:								

FECHA	MOTIVOS DE CONSULTA Y ENFERMEDAD ACTUAL
2026-03-06	**16:25** **CAROL.BARRERA - CAROL DANIELA BARRERA MACIAS** **ESPECIALIDAD: MEDICINA GENERAL** **MOTIVO DE CONSULTA :** SIGUE CON DOLOR **ENFERMEDAD ACTUAL :** PACIENTE MASCULINO DE 13 A?OS DE EDAD QUIEN REINGRESA POR CUADRO CLINICO DADO APROX DE 7 DIAS DE EVOLUCION DADO POR CAIDA MIENTRAS REALIZABA ACTIVIDADES DEPORTIVAS Y SUFRE CAIDA DE SU PROPIA ALTURA CON TRAUMA EN MU?ECA DERECHA CON DEFORMIDAD, DOLOR Y EDEMA, CONSULTAN DONDE SE REALIZA RADIOGRAFIA INICIALMENTE SIN IDENTIFICAR TRAZO DE FRACTURA, SIN EMBARGO CON RADIOGRAFIA REALIZADA EL DIA DE HOY DONDE SE EVIDENCIA FACTURA DE RADIO DISTAL SALTER HARRIS TIPO II, POR LO QUE DIRECCIONAN A SERVICIO DE URGENCIAS.

DIETA DEL PACIENTE

Tipo de dieta:	Caracteristicas	Observacion	Fecha de solicitud	Fecha de modificacion	Usuario
Normal paciente adulto	NINGUNA,	- -	2026-03-07 13:00:02.209769	Sin modificacion	CAROL.BARRERA

ORIGEN DE LA ATENCION	Enfermedad general

REVISION POR SISTEMA DEL PACIENTE

SISTEMA	OBSERVACION	FECHA REGISTRO
Estado General	NIEGA	2026-03-06 04:15
Cabeza y cuello	NIEGA	2026-03-06 04:15
Cardio Pulmonar	NIEGA	2026-03-06 04:15

Abdomen	NIEGA	2026-03-06 04:15
Extremidades	NIEGA	2026-03-06 04:15
Genitourinario	NIEGA	2026-03-06 04:15
Piel y Faneras	NIEGA	2026-03-06 04:15
Neurologico	NIEGA	2026-03-06 04:15
Examen Mental	NIEGA	2026-03-06 04:15

EXAMEN FISICO/MENTAL

USUARIO	FECHA
CAROL DANIELA BARRERA MACIAS	2026-03-06

TIPO SISTEMA	VALORACION	HALLAZGO
Estado General	**NORMAL**	ACEPTABLES CONDICIONES GENERALES, AFEBRIL, HIDRATADO
Cabeza y cuello	**NORMAL**	CONJUNTIVAS NORMOCROMICAS MUCOSA ORAL HUMEDA CUELLO SIN INGURGITACION YUGULAR NO SE OBSERVAN MASAS
.	.	CUELLO SIMETRICO
Cardio Pulmonar	**NORMAL**	TORAX SIMETRICO SIN SIGNOS DE DIFICULTAD RESPIRATORIA RUIDOS RESPIRATORIOS CONSERVADOS SIN AGREGADOS
.	.	RUIDOS CARDIACOS RITMICOS SIN SOPLOS
Abdomen	**NORMAL**	BLANDO Y DEPRESIBLE NO DOLOROSO A LA PALPACION SIN SIGNOS DE IRRITACION PERITONEAL RUIDOS
.	.	INTESTINALES PRESENTES
Extremidades	**ANORMAL**	USO DE BRACE DE MUÑECA DERECHA EL CUAL SE RETIRA EVIDENCIANDO EDEMA Y HEMATOMA A NIVEL DE RADIO
.	.	DISTAL DEFORMIDAD EVIDENTE DEMAS EUTROFICAS ADECUADA PERFUSION DISTAL LLENADO CAPILAR DE 2 SEGUNDOS SIN EDEMA PULSOS DISTALES PALPABLES
Genitourinario	**NO EXPLORADO**	.
Piel y Faneras	**NORMAL**	SIN ALTERACIONES
Neurologico	**NORMAL**	SIN DEFICIT SENSITIVO- MOTOR, GLASGOW 15/15,
Examen Mental	**NO EXPLORADO**	.

DIAGNOSTICOS DE INGRESO ASIGNADOS

CODIGO	DIAGNOSTICO DE INGRESO	ESTADO	OBSERVACION	USUARIO	FECHA
S525	FRACTURA DE LA EPIFISIS INFERIOR DEL	.	.	CAROL DANIELA BARRERA MACIAS	2026-03-06
.	RADIO	.	.	.	.

CONSOLIDADO DE EVOLUCIONES

FECHA: 2026-03-06

18:05

SERVICIO: URGENCIAS
JEAN CARLOS NUNEZ YAGUNA - **ESPECIALIDAD: ORTOPEDIA**

H. SUBJETIVO: *** RESPUESTA DE ORTOPEDIAS Y TRAUMATOLOGIA ***

PACIENTE MASCULINO 13 CON DIAGNOSTICO DE

FRACTURA DE RADIO DISTAL DERECHO SALTER HARRIS II

SUBJETIVO : PACIENTE REFIERE ADECUADO ESTADO GENERAL , LEVE DOLOR Y DEFORMIDAD

H. OBJETIVO: OBJETIVO:
EXAMEN FÍSICO: PACIENTE ALERTA, HIDRATADO, AFEBRIL, SIN SIGNOS DE DIFICULTAD RESPIRATORIA.
CABEZA: NORMAL CONFIGURADA, MÓVIL, NO DOLOROSA
CUELLO: MÓVIL, SIN DOLOR
TÓRAX: SIMÉTRICO, NORMOEXPANSIBLE, RUIDOS CARDIACOS RÍTMICOS SIN SOPLOS, RUIDOS RESPIRATORIOS CONSERVADOS, SIMÉTRICOS, SIN AGREGADOS
ABDOMEN: BLANDO, DEPRESIBLE, NO DOLOROSO, SIN SIGNOS DE IRRITACIÓN PERITONEAL, SIN MASAS, SIN MEGALIAS
EXTREMIDADES: SUPERIORES: SIN EDEMA, ARCOS DE MOVILIDAD CONSERVADA, . LLENADO CAPILAR MENOR A 2 SEGUNDOS , PACIENTE CON BRACE DE PUÑO DERECHO
EXTREMIDADES INFERIORES: NO EDEMATIZADAS, ARCOS DE MOVILIDAD CONSERVADOS, LLENADO CAPILAR 2 SEGUNDOS, PULSOS DISTALES DE BUENA INTENSIDAD
NEUROLÓGICO: ALERTA, ORIENTADO

ANALISIS: ANALISIS : PACIENTE EN CONTEXTO DE FRACTURA DE RADIO DISTAL DERECHO SALTER HARRIS II , AL EXAMEN FISICO PACIENTE EN ADECUADO ESTADO GENERAL , SE CONSIDERA PACIENTE QUE REQUIERE DE INTERVENCION QUIRURGICA , SE SOLICITAN PRE QX , ANESTESIOLOGIA , Y PROCEDIMIENTO QX , SE EXPLICA A PACIENTE QUIEN REFIERE ENTENDER Y ACEPTAR.

PLAN: PLAN
HOSPITALIZAR
DIETA NORMAL
DICLOFENACO 75 MG IV CADA 12 HRS
SS// PRE QX
SS// ANESTESIOLOGIA
SS// RAFI DE RADIO DISTAL DERECHO



Profesional: JEAN CARLOS NUNEZ YAGUNA
CC - 1082866255 - T.P 1082866255 -
Especialidad - ORTOPEDIA

DIAGNOSTICOS ASIGNADOS		
CODIGO	DIAGNOSTICO	DX PRINCIPAL
S525	FRACTURA DE LA EPIFISIS INFERIOR DEL RADIO	

FECHA: 2026-03-07

10:17

SERVICIO: URGENCIAS
JOSE YAMITH BLANCO BUITRAGO - **ESPECIALIDAD: ORTOPEDIA**

H. SUBJETIVO: *** EVOLUCIÓN POR ORTOPEDIA ***

ESPECIALISTA: DR. BLANCO
MEDICO DE RONDA: DRA PÉREZ

PACIENTE MASCULINO 13 AÑOS DE EDAD CON DIAGNÓSTICO DE
FRACTURA DE RADIO DISTAL DERECHO SALTER HARRIS II
SEC CAÍDA DESDE SU PROPIA ALTURA

SUBJETIVO: PACIENTE REFIERE SENTIRSE EBIEN, CON ADECUADA MODULACIÓN DEL DOLOR, NO REFIERE NÁUSEAS, NO REFIERE EMESIS

H. OBJETIVO: OBJETIVO: PACIENTE EN ACEPTABLES CONDICIONES GENERALES, ALERTAS, AFEBRIL, HIDRATADO

EXAMEN FÍSICO:
SIGNOS VITALES: TA: 100/60 MMHG: FC: 70 LPM, FR: 18 RPM, SAT: 98%

CABEZA: NORMAL CONFIGURADA, MÓVIL, NO DOLOROSA
CUELLO: MÓVIL, SIN DOLOR
TÓRAX: SIMÉTRICO, NORMOEXPANSIBLE, RUIDOS CARDIACOS RÍTMICOS SIN SOPLOS, RUIDOS RESPIRATORIOS CONSERVADOS, SIMÉTRICOS, SIN AGREGADOS
ABDOMEN: BLANDO, DEPRESIBLE, NO DOLOROSO, SIN SIGNOS DE IRRITACIÓN PERITONEAL, SIN MASAS, SIN MEGALIAS
EXTREMIDADES: SUPERIORES: SIN EDEMA, ARCOS DE MOVILIDAD CONSERVADA, . LLENADO CAPILAR MENOR A 2 SEGUNDOS , MSD: CON BRACE DE PUÑO DERECHO
EXTREMIDADES INFERIORES: NO EDEMATIZADAS, ARCOS DE MOVILIDAD CONSERVADOS, LLENADO CAPILAR 2 SEGUNDOS, PULSOS DISTALES DE BUENA INTENSIDAD
NEUROLÓGICO: ALERTA, ORIENTADO

PARACLÍNICOS:
06/03/26 HEMOGRAMA LEUCOS 7420, HB 12.8, HTO 37.6, PQT 331000, NEUTROS 54.1%, LINFOS 30.4%, PTT 27.6, PT 10.8, INR 1.05

ANALISIS: ANÁLISIS:
PACIENTE MASCULINO DE 13 AÑOS DE EDAD EN CONTEXTO DE FRACTURA DE RADIO DISTAL DERECHO SALTER HARRIS II SECUNDARIO A CAÍDA DE SU PROPIA ALTURA, PACIENTE EN PLANE DE MANEJO QUIRÚRGICO A LA ESPERA DE VALORACIÓN POR ANESTESIOLOGÍA PARA PROGRAMAR PROCEDIMIENTO. EN EL MOMENTO PACIENTE EN ACEPTABLES CONDICIONES GENERALES, ALERTA, AFEBRIL, HIDRATADO, AL EXAMEN FÍSICO CON SIGNOS VITLAES DENTRO DE RANGOS DE NORMALIDAD, MSD: CON BRACE DE PUÑO DERECHO, POR AHORA CONTINUAR MANEJO MÉDICO INSTAURADO. SE EXPLICA A PACIENTE Y FAMILIAR QUIENES REFIEREN ENTENDER Y ACEPTAR.

PLAN:
PLAN:
HOSPITALIZAR POR ORTOPEDIA
DIETA NORMAL
DICLOFENACO 75 MG IV CADA 12 HRS
P/ VAL POR ANESTESIOLOGIA
P// RAFI DE RADIO DISTAL DERECHO
CSV-AC



Profesional: JOSE YAMITH BLANCO BUITRAGO
CC - 7184315 - T.P 7184315 -
Especialidad - ORTOPEDIA

DIAGNOSTICOS ASIGNADOS		
CODIGO	DIAGNOSTICO	DX PRINCIPAL
S525	FRACTURA DE LA EPIFISIS INFERIOR DEL RADIO	

14:02

SERVICIO: CIRUGIA
JHON EDISON CONTRERAS AVELLA - **ESPECIALIDAD: ANESTESIOLOGIA**

H. SUBJETIVO: VER FOLIO PREANESTESIA

H. OBJETIVO: VER FOLIO PREANESTESIA

ANALISIS: VER FOLIO PREANESTESIA

PLAN: ASA I. METS MAYOR A 6. CAPRINI, ARISCAT Y GUPTA DE BAJO RIESGO. DETSKY BAJO RIESGO. JOHN HOPKINS CATEGORIA II. RIESGO DE SANGRADO BAJO. SE EXPLICA A LA MADRE DEL MENOR SOBRE POSIBLES RIESGOS Y COMPLICACIONES ASOCIADOS AL ACTO ANESTESICO. REFIERE ENTENDER Y ACEPTAR.

PROGRAMAR CIRUGIA

AYUNO DE 6 HORAS PREQUIRURGICO PARA SOLIDOS Y 4 HRS PARA LIQUIDOS CLAROS
CANALIZAR VIA VENOSA PERIFERICA CON ANGIOCATH 20/18
PROFILAXIS ANTIBIOTICA SEGÚN PROTOCOLO INSTITUCIONAL
FIRMA DE CONSENTIMIENTO ANESTESICO POR LA O EL REPRESENTANTE DEL MENOR



Profesional: JHON EDISON CONTRERAS AVELLA
CC - 1082860812 - T.P 1082860812 -
Especialidad - ANESTESIOLOGIA

DIAGNOSTICOS ASIGNADOS		
CODIGO	DIAGNOSTICO	DX PRINCIPAL
S525	FRACTURA DE LA EPIFISIS INFERIOR DEL RADIO	

17:18

SERVICIO: CIRUGIA
GABRIELA RUIZ BELTRAN - **ESPECIALIDAD: MEDICINA GENERAL**

H. SUBJETIVO: ***NOTA MÉDICA POP***

PACIENTE MASCULINO DE 13 AÑOS CON DIAGNÓSTICOS DE:
- POP INMEDIATO DE REDUCCION DE DESLIZAMIENTO FISARIO SALTER HARRIS TIPO II RADIO DISTAL DERECHO 07/03/26 DR. BLANCO
-- HALLAZGOS:DESLIZAMIENTO FISARIO SALTER HARRIS II DEL RADIO DISTAL DERECHO, DESPLAZAMIENTO DORSAL, CABALGADO, DEFORMIDAD EN CUELO DE CISNE, EDEMA MARCADO, IMPOSIBILIDAD PARA LA MOVILIZACION DEL FRAGMENTO DORSAL, SINOVIAL CONGESTIVA, REDUNDANTE, LIMITACION PARA LA MOVILZIAICON DE LA MUÑECA.

DIAGNÓSTICOS PREQUIRÚRGICOS:
-FRACTURA DE RADIO DISTAL DERECHO SALTER HARRIS II
-SEC CAÍDA DESDE SU PROPIA ALTURA

SUBJETIVO: PACIENTE REFIERE SENTIRSE BIEN, NIEGA FIEBRE, NIEGA NÁUSEAS, NIEGA EMESIS.

H. OBJETIVO: PACIENTE ALERTA, EN ACEPTABLES CONDICIONES GENERALES, AFEBRIL, SIN TAQUICARDIA, NORMOTENSO, OXIMETRIAS CORRECTAS AL AMBIENTE

SIGNOS VITALES
PA: 134/84 MMHG F.C: 82 LPM F.R: 19 RPM STO2:100%

CABEZA: NORMOCÉFALO, PUPILAS ISOCÓRICAS Y NORMORREACTIVAS A LA LUZ Y LA ACOMODACIÓN, ESCLERAS ANICTÉRICAS, CONJUNTIVAS NORMOCRÓMICAS.
CUELLO: MÓVIL, NO ADENOPATÍAS, NO SOPLOS, NO INGURGITACIÓN YUGULAR.
TÓRAX: SIMÉTRICO, NORMOEXPANSIBLE, RUIDOS CARDIACOS RÍTMICOS, SIN SOPLOS; RUIDOS RESPIRATORIOS NORMALES EN AMBOS CAMPOS PULMONARES, SIN PRESENCIA DE TIRAJES INTERCOSTALES.
ABDOMEN: BLANDO, DEPRESIBLE, NO MASAS, NO MEGALIAS, SIN DOLOR A LA PALPACIÓN, SIN SIGNOS DE IRRITACIÓN PERITONEAL, RUIDOS INTESTINALES PRESENTES Y NORMALES EN INTENSIDAD Y FRECUENCIA.
EXTREMIDADES: EN MUÑECA DERECHA CLAVOS DE KIRSCHNER NORMOPOSICIONADOS CON FERULA EN PINZA DE AZUCAR SIN ESTIGMAS DE SANGRADO, LLENADO CAPILAR MENOR 2 SEGUNDOS, NEUROVASCULAR DISTAL CONSERVADO, SIN LIMITACIÓN EN LOS ARCOS DE MOVIMIENTO
NEUROLÓGICO: CONSCIENTE, ALERTA, ORIENTADO EN LAS TRES ESFERAS, SIN DÉFICIT MOTOR NI SENSITIVO, GLASGOW 15/15.

ANALISIS: PACIENTE MASCULINO DE 12 AÑOS EN POP INMEDIATO DE REDUCCION DE DESLIZAMIENTO FISARIO SALTER HARRIS TIPO II RADIO DISTAL DERECHO. EN EL MOMENTO PACIENTE EN BUENAS CONDICIONES GENERALES, SIN SIGNOS DE DIFICULTAD RESPIRATORIA, AL EXAMEN FÍSICO SE ENCUENTRAN SIGNOS VITALES DENTRO DE LÍMITES NORMALES. PACIENTE EN SEGUIMIENTO POR ORTOPEDIA QUIEN INDICA TOMA DE RX POP DE CONTROL Y POSTERIORMENTE EGRESO CON MANEJO MÉDICO INSTAURADO. SE DAN RECOMENDACIONES Y SIGNOS DE ALARMA A PACIENTE Y FAMILIARES QUIENES REFIEREN ENTENDER Y ACEPTAR.

PLAN: EGRESO POSTERIOR A RECUPERACIÓN COMPLETA DE ANESTESIA Y TOMA Y REVISIÓN DE RX POP DE CONTROL
ACETAMINOFEN 500MG CADA 8 HORAS POR 5 DIAS
NAPROXENO 250MG CADA 12 HORAS POR 5 DIAS
CEFALEXINA 500MG CADA 8 HORAS POR 3 DIAS
INMOVILIZACION POR SEIS SEMANAS
CONTROL EN 3 SEMANAS CON ORTOPEDIA Y TRAUMATOLOGIA CON RX DE CONTROL.
INCAPACIDAD POR 30 DIAS
RECOMENDACIONES Y SIGNOS DE ALARMA



Profesional: GABRIELA RUIZ BELTRAN
CC - 1020831724 - T.P 1020831724 -
Especialidad - MEDICINA GENERAL

DIAGNOSTICOS ASIGNADOS		
CODIGO	DIAGNOSTICO	DX PRINCIPAL
S525	FRACTURA DE LA EPIFISIS INFERIOR DEL RADIO	

20:06

SERVICIO: CIRUGIA
JUAN SEBASTIAN CAMACHO MORENO - **ESPECIALIDAD: MEDICO RURAL SSO**

H. SUBJETIVO: PACIENTE MASCULINO DE 13 AÑOS CON DIAGNÓSTICOS DE:
- POP INMEDIATO DE REDUCCION DE DESLIZAMIENTO FISARIO SALTER HARRIS TIPO II RADIO DISTAL DERECHO 07/03/26 DR. BLANCO
-- HALLAZGOS:DESLIZAMIENTO FISARIO SALTER HARRIS II DEL RADIO DISTAL DERECHO, DESPLAZAMIENTO DORSAL, CABALGADO, DEFORMIDAD EN CUELO DE CISNE, EDEMA MARCADO, IMPOSIBILIDAD PARA LA MOVILIZACION DEL FRAGMENTO DORSAL, SINOVIAL CONGESTIVA, REDUNDANTE, LIMITACION PARA LA MOVILZIAICON DE LA MUÑECA.

DIAGNÓSTICOS PREQUIRÚRGICOS:
-FRACTURA DE RADIO DISTAL DERECHO SALTER HARRIS II
-SEC CAÍDA DESDE SU PROPIA ALTURA

SUBJETIVO: PACIENTE REFIERE SENTIRSE BIEN, NIEGA FIEBRE, NIEGA NÁUSEAS, NIEGA EMESIS.

H. OBJETIVO: EXTREMIDADES: EN MUÑECA DERECHA CLAVOS DE KIRSCHNER NORMOPOSICIONADOS CON FERULA EN PINZA DE AZUCAR SIN ESTIGMAS DE SANGRADO, LLENADO CAPILAR MENOR 2 SEGUNDOS, NEUROVASCULAR DISTAL CONSERVADO, SIN LIMITACIÓN EN LOS ARCOS DE MOVIMIENTO

ANALISIS: PACIENTE MASCULINO DE 12 AÑOS EN POP INMEDIATO DE REDUCCION DE DESLIZAMIENTO FISARIO SALTER HARRIS TIPO II RADIO DISTAL DERECHO. EN EL MOMENTO PACIENTE EN BUENAS CONDICIONES GENERALES, SIN SIGNOS DE DIFICULTAD RESPIRATORIA, AL EXAMEN FÍSICO SE ENCUENTRAN SIGNOS VITALES DENTRO DE LÍMITES NORMALES. PACIENTE EN SEGUIMIENTO POR ORTOPEDIA QUIEN INDICA TOMA DE RX POP DE CONTROL Y POSTERIORMENTE EGRESO CON MANEJO MÉDICO INSTAURADO. SE DAN RECOMENDACIONES Y SIGNOS DE ALARMA A PACIENTE Y FAMILIARES QUIENES REFIEREN ENTENDER Y ACEPTAR.

PLAN: EGRESO POSTERIOR A RECUPERACIÓN COMPLETA DE ANESTESIA Y TOMA Y REVISIÓN DE RX POP DE CONTROL
ACETAMINOFEN 500MG CADA 8 HORAS POR 5 DIAS
NAPROXENO 250MG CADA 12 HORAS POR 5 DIAS
CEFALEXINA 500MG CADA 8 HORAS POR 3 DIAS
INMOVILIZACION POR SEIS SEMANAS
CONTROL EN 3 SEMANAS CON ORTOPEDIA Y TRAUMATOLOGIA CON RX DE CONTROL.
INCAPACIDAD POR 30 DIAS
RECOMENDACIONES Y SIGNOS DE ALARMA



Profesional: JUAN SEBASTIAN CAMACHO MORENO
CC - 1000851270 - T.P 1000851270 -
Especialidad - MEDICO RURAL SSO

DIAGNOSTICOS ASIGNADOS		
CODIGO	DIAGNOSTICO	DX PRINCIPAL
S525	FRACTURA DE LA EPIFISIS INFERIOR DEL RADIO	◉

ESTA HISTORIA AUN NO PRESENTA NOTAS DE OBSERVACION

FECHA	RESUMEN DEL PLAN TERAPEUTICO
2026-03-06	16:34 CAROL.BARRERA - CAROL DANIELA BARRERA MACIAS ESPECIALIDAD: MEDICINA GENERAL PACIENTE MASCULINO DE 13 AÑOS DE EDAD QUIEN REINGRESA POR CUADRO CLINICO DADO APROX DE 7 DIAS DE EVOLUCION DADO POR CAIDA MIENTRAS REALIZABA ACTIVIDADES DEPORTIVAS Y SUFRE CAIDA DE SU PROPIA ALTURA CON TRAUMA EN MUÑECA DERECHA CON DEFORMIDAD, DOLOR Y EDEMA, CONSULTAN DONDE SE REALIZA RADIOGRAFIA INICIALMENTE SIN IDENTIFICAR TRAZO DE FRACTURA, SIN EMBARGO CON RADIOGRAFIA REALIZADA EL DIA DE HOY DONDE SE EVIDENCIA FACTURA DE RADIO DISTAL SALTER HARRIS TIPO II, POR LO QUE DIRECCIONAN A SERVICIO DE URGENCIAS. AL EXAMEN FISICO EN ACEPTABLES CONDICIONES GENERALES, AFEBRIL, HIDRATADO, USO DE BRACE DE MUÑECA DERECHA, EL CUAL SE RETIRA EVIDENCIANDO EDEMA Y HEMATOMA A NIVEL DE RADIO DISTAL, DEFORMIDAD EVIDENTE, DEMAS EUTROFICAS ADECUADA PERFUSION DISTAL, LLENADO CAPILAR DE 2 SEGUNDOS, SIN EDEMA, PULSOS DISTALES PALPABLES, SE CONSIDERA INGRESO PARA TOMA DE NUEVA IMAGEN, ASI MISMO VALORACION POR PARTE DE ORTOPEDIA Y TRAUMA, NO REQUIERE INMOVILIZACION DADO A QUE CUENTA CON BRACE DE MUÑECA, SE LE EXPLICA A LA FAMILIAR QUIEN REFIERE ENTENDER Y ACEPTAR. IDX: FACTURA DE RADIO DISTAL DERECHO SALTER HARRIS TIPO II SEC ACTIVIDADES DEPORTIVAS (FUTBOL) PLAN: PESO: 43 KG OBSERVACION VIP ACOMPAÑANTE PERMANENTE DIETA NORMAL HASTA NUEVA ORDEN TAPON VENOSO DICLOFENACO 50 MG IV CADA 12 HORAS PARACETAMOL 645 MG IV CADA 8 HORAS SS/ HEMOGRAMA, PT, PTT SS/ RADIOGRAFIA DE MUÑECA DERECHA SS/ VALORACION POR ORTOPEDIA Y TRAUMA USO PERMANENTE DE B RACE DE MUÑECA CONTROL DE SIGNOS VITALES, AVISAR CAMBIOS ORDEN DE APOYO DIAGNOSTICO: RADIOGRAFIA DE PUNO O MUNECA ,JUSTIFICACION: , ORDEN DE APOYO DIAGNOSTICO: HEMOGRAMA IV (HEMOGLOBINA HEMATOCRITO RECUENTO DE ERITROCITOS INDICES ERITROCITARIOS LEUCOGRAMA RECUENTO DE PLAQUETAS INDICES PLAQUETARIOS Y MORFOLOGIA ELECTRONICA E HISTOGRAMA) AUTOMATIZADO ,JUSTIFICACION: , ORDEN DE APOYO DIAGNOSTICO: TIEMPO DE PROTROMBINA [TP] ,JUSTIFICACION: , TIEMPO DE TROMBOPLASTINA PARCIAL [TTP] ,JUSTIFICACION: , ORDEN DE INTERCONSULTA: ORTOPEDIA, CANTIDAD: 1 MEDICAMENTO FORMULADO: SOLUCION SALINA X 500ML 1 BOLSA (S) Cada 8 Hora(s), VIA: INTRAVENOSA, CONCENTRACIÓN 500ML INTRAVENOSA, DIAS DE TRATAMIENTO: 5 MEDICAMENTO FORMULADO: DICLOFENACO SODICO 75MG/3ML AMPOLLA 1 AMPOLLA (S) Cada 12 Hora(s), VIA: INTRAVENOSA, CONCENTRACIÓN 75MG INTRAVENOSA, DIAS DE TRATAMIENTO: 5 OBSERVACIONES: DICLOFENACO 50 MG IV CADA 12 HORAS MEDICAMENTO FORMULADO: PARACETAMOL INTRAVENOSO 10MG x 100ML 1 BOLSA (S) Cada 8 Hora(s), VIA: INTRAVENOSA, CONCENTRACIÓN 1000MG INTRAVENOSA, DIAS DE TRATAMIENTO: 5 OBSERVACIONES: PARACETAMOL 645 MG IV CADA 8 HORAS 18:05 JEAN.NUNEZ - JEAN CARLOS NUNEZ YAGUNA ESPECIALIDAD: ORTOPEDIA

	ORDEN DE INTERCONSULTA: ANESTESIOLOGIA, CANTIDAD: 1 ORDEN DE PROCEDIMIENTO QUIRURGICO: REDUCCION ABIERTA DE FRACTURA EN DIAFISIS DE CUBITO O RADIO CON FIJACION INTERNA
2026-03-07	17:00 GABRIELA.RUIZ - GABRIELA RUIZ BELTRAN ESPECIALIDAD: MEDICINA GENERAL ORDEN DE APOYO DIAGNOSTICO: RADIOGRAFIA DE ANTEBRAZO ,JUSTIFICACION: SS/ RX POP AHORA, ORDEN DE PROCEDIMIENTOS NO QUIRURGICOS: CONSULTA DE CONTROL O DE SEGUIMIENTO POR ESPECIALISTA EN ORTOPEDIA Y TRAUMATOLOGIA , ORDEN DE APOYO DIAGNOSTICO: RADIOGRAFIA DE ANTEBRAZO ,JUSTIFICACION: AMBULATORIA PARA CONTROL CON ORTOPEDIA,

CÓDIGO	PRODUCTO	PRINCIPIO ACTIVO
FOFOFO0937 PBS	**SOLUCION SALINA X 500ML**	CLORURO DE SODIO
FORMULA	CAROL DANIELA BARRERA MACIAS	**FECHA FORMULACIÓN:** **06/03/2026 16:35**
VIA DE ADMINISTRACIÓN: INTRAVENOSA		
DOSIS	1.00 BOLSA (S) Cada 8 Hora(s)	
CANTIDAD	15.00 BOLSA	

REGISTRO DE ADMINISTRACION DE MEDICAMENTOS

Fecha	Usuario		Cantidad Administrada	Desechos	Entregas Fisicas Al Paciente	Observación	Firma
06/03/2026 18:43	CC 1118537583	JOYCE SELEMNE PIRABAN FLORESS	1 BOLSA (S)	0 BOLSA (S)	0		
		TOTAL:	**1**	**0**	**0**		

CÓDIGO	PRODUCTO	PRINCIPIO ACTIVO
FOFOFO0299 PBS	**DICLOFENACO SODICO 75MG/3ML AMPOLLA**	DICLOFENACO
FORMULA	CAROL DANIELA BARRERA MACIAS	**FECHA FORMULACIÓN:** **06/03/2026 16:35**
VIA DE ADMINISTRACIÓN: INTRAVENOSA		
DOSIS	1.00 AMPOLLA (S) Cada 12 Hora(s)	
CANTIDAD	10.00 MILILITRO	

OBSERVACIONES E INDICACIONES DE SUMINISTRO DICLOFENACO 50 MG IV CADA 12 HORAS

REGISTRO DE ADMINISTRACION DE MEDICAMENTOS

Fecha	Usuario		Cantidad Administrada	Desechos	Entregas Fisicas Al Paciente	Observación	Firma
06/03/2026 18:43	CC 1118537583	JOYCE SELEMNE PIRABAN FLORESS	1 AMPOLLA (S)	0 AMPOLLA (S)	0		
07/03/2026 06:48	CC 1006499801	JUAN PABLO RUIZ SANTANA	1 AMPOLLA (S)	0 AMPOLLA (S)	0		Juan P. Ruiz S.
		TOTAL:	**2**	**0**	**0**		

CÓDIGO	PRODUCTO	PRINCIPIO ACTIVO
FOFOFO0817 PBS	**PARACETAMOL INTRAVENOSO 10MG x 100ML**	ACETAMINOFEN
FORMULA	CAROL DANIELA BARRERA MACIAS	**FECHA FORMULACIÓN:** **06/03/2026 16:35**
VIA DE ADMINISTRACIÓN: INTRAVENOSA		
DOSIS	1.00 BOLSA (S) Cada 8 Hora(s)	
CANTIDAD	15.00 FRASCO	

OBSERVACIONES E INDICACIONES DE SUMINISTRO PARACETAMOL 645 MG IV CADA 8 HORAS

REGISTRO DE ADMINISTRACION DE MEDICAMENTOS

Fecha	Usuario		Cantidad Administrada	Desechos	Entregas Fisicas Al Paciente	Observación	Firma
06/03/2026 18:43	CC 1118537583	JOYCE SELEMNE PIRABAN FLORESS	1 BOLSA (S)	0 BOLSA (S)	0	orden medica	
		TOTAL:	**1**	**0**	**0**		

SUMINISTRO DE MEDICAMENTOS (CANASTA DE CIRUGIA)

Acto Qx No. 12176

REDUCCION ABIERTA DE FRACTURA EN DIAFISIS DE CUBITO O RADIO CON FIJACION INTERNA /

Fecha y hora	Codigo Med.	Nombre Med.	Cantidad	Usuario Orden	Usuario Suministro
7/3/2026 - 13:06:00	0101010081	CEFAZOLINA 1G AMPOLLA	1	ANGILLE TATIANA JIMENEZ JAIMES	Angille Jimenez ANGILLE TATIANA JIMENEZ JAIMES
7/3/2026 - 13:06:00	0101010123	DEXAMETASONA FOSFATO 8MG/2ML AMPOLLA	1	ANGILLE TATIANA JIMENEZ JAIMES	
7/3/2026 - 13:06:00	0101010336	PROPOFOL 1% 200MG/20ML CJAX1AMP	1	ANGILLE TATIANA JIMENEZ JAIMES	
7/3/2026 - 13:06:00	0101010408	DICLOFENACO SODICO 75MG/3ML AMPOLLA	1	ANGILLE TATIANA JIMENEZ JAIMES	
7/3/2026 - 13:06:00	0103050049	SOLUCION LACTATO RINGER HARTMANN 500ML	2	ANGILLE TATIANA JIMENEZ JAIMES	
7/3/2026 - 13:06:00	0103050057	SOLUCION SALINA X 500ML	2	ANGILLE TATIANA JIMENEZ JAIMES	
7/3/2026 - 13:06:00	0202010183	GUANTE ESTERIL #7.0 C/TALCO CJX50	6	ANGILLE TATIANA JIMENEZ JAIMES	
7/3/2026 - 13:06:00	0202010187	GUANTE ESTERIL #7.5 C/TALCO CJX50	6	ANGILLE TATIANA JIMENEZ JAIMES	
7/3/2026 - 13:06:00	0202010485	GUANTE ESTERIL #8.5 CJX50	6	ANGILLE TATIANA JIMENEZ JAIMES	
7/3/2026 - 13:06:00	0203010676	CIRCUITO ANESTESIA ADULTO C/B 2L B501403	1	ANGILLE TATIANA JIMENEZ JAIMES	
7/3/2026 - 13:06:00	0203011026	FILTRO NARIZ DE CAMELLO ADULTO CJX120	1	ANGILLE TATIANA JIMENEZ JAIMES	
7/3/2026 - 13:06:00	0203011145	GUANTE ESTERIL #6.5C/TALCO CJX50	6	ANGILLE TATIANA JIMENEZ JAIMES	
7/3/2026 - 13:06:00	0203011304	JERINGA 10ML	2	ANGILLE TATIANA JIMENEZ JAIMES	
7/3/2026 - 13:06:00	0203011311	JERINGA 3ML 21GX1 1/2CJX100	2	ANGILLE TATIANA JIMENEZ JAIMES	
7/3/2026 - 13:06:00	0203011316	JERINGA 20 mL 21GX1 1/5	1	ANGILLE TATIANA JIMENEZ JAIMES	
7/3/2026 - 13:06:00	0203011333	JERINGA 5ML 21GX1 1/2 CJX100	2	ANGILLE TATIANA JIMENEZ JAIMES	
7/3/2026 - 13:06:00	0203011450	LLAVE 3 VIAS	1	ANGILLE TATIANA JIMENEZ JAIMES	
7/3/2026 - 13:06:00	0203011526	MASCARA LARINGEA #.3.0 CJX10	1	ANGILLE TATIANA JIMENEZ JAIMES	

7/3/2026 - 13:06:00	0203011539	MASCARA OXIGENO ADULTO	1	ANGILLE TATIANA JIMENEZ JAIMES	
7/3/2026 - 13:06:00	0203012745	MASCARA ANESTESIA # 4 CJX 35	1	ANGILLE TATIANA JIMENEZ JAIMES	
		TOTAL:	**45**		

MEDICAMENTOS AMBULATORIOS SOLICITADOS

ACETAMINOFEN 500MG TABLETA - FOFOFO0014 (ACETAMINOFEN)

VIA DE ADMINISTRACIÓN: ORAL
DOSIS 1 TABLETA (S) Cada 8 Hora(s)
CANTIDAD 15 TABLETA POR 500MG
DIAS TRATAMIENTO 5 DIA(S)

FORMULÓ: GABRIELA RUIZ BELTRAN
MEDICAMENTO PBS

OBSERVACIONES E INDICACIONES DE SUMINISTRO:

ACETAMINOFEN 500MG CADA 8 HORAS POR 5 DIAS

CEFALEXINA 500MG CAPSULA - FOFOFO0190 (CEFACLOR)

VIA DE ADMINISTRACIÓN: ORAL
DOSIS 1 CAPSULA (S) Cada 8 Hora(s)
CANTIDAD 9 CAPSULA POR 500MG
DIAS TRATAMIENTO 3 DIA(S)

FORMULÓ: GABRIELA RUIZ BELTRAN
MEDICAMENTO PBS

OBSERVACIONES E INDICACIONES DE SUMINISTRO:

CEFALEXINA 500MG CADA 8 HORAS POR 3 DIAS

NAPROXENO 250MG TABLETA - FOFOFO0738 (NAPROXENO)

VIA DE ADMINISTRACIÓN: ORAL
DOSIS 1 TABLETA (S) Cada 12 Hora(s)
CANTIDAD 10 TABLETA POR 250MG
DIAS TRATAMIENTO 5 DIA(S)

FORMULÓ: GABRIELA RUIZ BELTRAN
MEDICAMENTO PBS

OBSERVACIONES E INDICACIONES DE SUMINISTRO:

NAPROXENO 250MG CADA 12 HORAS POR 5 DIAS

DIAGNOSTICOS DE EGRESO ASIGNADOS

CODIGO	DIAGNOSTICO DE EGRESO
S525	FRACTURA DE LA EPIFISIS INFERIOR DEL RADIO

LISTADO DE SIGNOS VITALES

FECHA	HORA	F.C.	F.R.	PVC	PIC	TALLA	PESO	IMC	TENSION	MED.	SITIO T.A.	TEMP.	T.INCU	MANUAL	EVA	$SATO_2$	PC	BORG	METs*
2026-03-07	14:03	41	20	--	--	165,00	41,00	15,06	114 / 67	82	Miembro Superior Izquierdo(NINV)	36.50	--	--	2	98.00	--	--	--
USUARIO	BEYID MARCELA ARAGON PEDROZA						**ESPECIALIDAD**	CIRCULANTE											
2026-03-07	13:00	89	21	--	--	163,00	43,00	16,18	105 / 59	74	Miembro Superior Izquierdo(NINV)	36.70	--	--	0	100.00	--	--	--
USUARIO	LEIDY LORENA FLOREZ MESA						**ESPECIALIDAD**	ENFERMERIA GENERAL CE											
2026-03-07	06:49	85	18	--	--	163,00	43,00	16,18	112 / 52	72	Miembro Superior Izquierdo(NINV)	36.50	--	--	0	98.00	--	--	--
USUARIO	JUAN PABLO RUIZ SANTANA						**ESPECIALIDAD**	ENFERMERIA HOSPITALIZACION											
2026-03-06	16:25	90	19	--	--	163,00	43,00	16,18	121 / 78	92	Miembro Superior Derecho(NINV)	36.00	--	--	2	100.00	--	--	--
USUARIO	CAROL DANIELA BARRERA MACIAS						**ESPECIALIDAD**	MEDICINA GENERAL											

FECHA	LISTADO DE NOTAS DE ENFERMERIA

14:19 BEYID.ARAGON - BEYID MARCELA ARAGON PEDROZA

NOTA DE ENFERMERIA ADICIONAL

INGRESA PACIENTE MASCULINO MENOR DE EDAD AL SERVICIO DE CIRUGIA,ALERTA,ACTIVO,TRANQUILO,ORIENTADO EN COMPAÑIA DE CAMILLERO Y MADRE, SE PESA,CONTROL Y REGISTRO DE SIGNOS VITALES,MANILLAS DE IDENTIDAD Y CAIDAS,CATETER 20 MSI SE ADMINISTRA CEFAZOLINA 2G , CONSENTIMIENTOS DE ANESTESIA Y PROCEDIMIENTO FIRMADOS, DEFORMIDAD EN MSD CON EDEMA MAS EQUIMOSISI, PASAR A OSTEOSINTESIS DE CUBITO-RADIO.

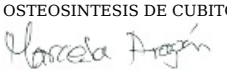

Profesional: BEYID MARCELA ARAGON PEDROZA
CC - 47430456 T.P -
Especialidad: CIRCULANTE

13:50 TEODILA.OROS - TEODILA OROS

NOTA TRASLADO DE UNIDAD DE INTERNACION

Subjetivo

Se traslada desde el servicio de URGENCIAS VIP usuario de sexo masculino de 13 años, 3 meses y 15 dias de edad, al servicio de CIRUGIA en silla de ruedas, Con diagnostico principal: FRACTURA DE LA EPIFISIS INFERIOR DEL RADIO, Acompañante refiere entender y aceptar ordenes de traslado a salas de cirugia

Objetivo

Usuario en buenas condiciones generales, hemodinámicamente: estable afebril orientado en su estado de conciencia, con signos vitales: Tensión Arterial: **105/59 mmHg**, Frecuencia cardiaca: **89 latidos por minuto,** frecuencia respiratoria: **21 respiraciones por minuto,** saturación de oxigeno: **100 %,** temperatura: **36.7 °C,** glicemia capilar: no tomada sin oxigeno A la Valoración Cefalocaudal se encuentra: Cabeza: normocefálo, sin presencia de heridas ,Ojos: con pupilas isocoricas reactivas boca: con protesis dentales, sin sonda. Cuello: sin presencia de masas, adenopatías ni ingurgitación yugular, Torax: Simétrico Expandible sin heridas ruidos cardiacos ritmicos sin sobreagregados, abdomen: blando, globoso, depresible no doloroso a la palpación presencia de ruidos

intestinales, genitourinario: normo funcionales, íntegros, eliminacion espontanea . Extremidades superiores: Simétricas sin edema, extremidades inferiores: Simétricas sin edema con catéter venoso periferico calibre 20G marca CFYM, con fecha de inserción 2026-03-06 en la vena VENA CEFALICA DEL ANTEBRAZO IZQUIERDA conectado a rotulado según protocolo institucional, para ADMINISTRACION DE LIQUIDOS Y MEDICAMENTOS insertado por JOYCE SELEMNE PIRABAN FLORESS, con líquidos endovenosos: pasando SSN 0.9%. con líquidos endovenosos: pasando SSN 0.9%. Con escala Glasgow 15/15 sin déficit neurológico adecuado tono muscular y fuerza con escala de valoración de riesgo de caidas **Humpty Dumpty 8** puntos **riesgo Bajo** riesgo de presentar caida, manilla de color azul con escala de valoración de riesgo de Lesiones por presión (LPP) Braden Q de 28 puntos Sin Riesgo de presentar LPP, Con Manilla de identificación del servicio según protocolo institucional.

Actividades:

- monitoreo hemodinámico
- Vigilar estado neurológico
- Se deja cabecera a 30 grados para favorecer la respiración y evitar la broncoaspiración
- Se brinda educación a la familia y/o usuario sobre normas básicas del servicio: horarios, tiempo y número de visitantes
- Se educa paciente y/o familiar la importancia de mantener las barandas de la cama arriba y ubicación del timbre de llamado de enfermería
- Se explica sobre los derechos y deberes del usuario
- Administrar tratamiento médico ordenado
- Valorar signos vitales y avisar cambios
- Realizar control de líquidos administrados y eliminados
- Valorar reporte de laboratorios
- Vigilar sitio de inserción vena periférica o central
- Atender al llamado
- Asistir dieta
- Avisar cambios



_____
Profesional: TEODILA OROS
CC - 1118569067 T.P -
Especialidad: ENFERMERIA HOSPITALIZACION

13:02 TEODILA.OROS - TEODILA OROS

NOTA INICIO DE TURNO

Subjetivo

Recibo usuario de sexo masculino de 13 años, 3 meses y 15 dias de edad, en el servicio de URGENCIAS VIP en cama SUVIP4 con barandas arriba, Con diagnostico principal: FRACTURA DE LA EPIFISIS INFERIOR DEL RADIO, Acompañante refiere aqui esperando el procedimiento

Objetivo

Usuario en buenas condiciones generales, hemodinámicamente: estable afebril orientado en su estado de conciencia, con signos vitales: Tensión Arterial: **105/59 mmHg**, Frecuencia cardiaca: **89 latidos por minuto,** frecuencia respiratoria: **21 respiraciones por minuto,** saturación de oxigeno: **100 %,** temperatura: **36.7 °C,** glicemia capilar: no tomada sin oxigeno A la Valoración Cefalocaudal se encuentra: Cabeza: normocefálo, sin presencia de heridas ,Ojos: con pupilas isocoricas reactivas boca: sin protesis dentales, sin sonda. Cuello: sin presencia de masas, adenopatías ni ingurgitación yugular, Torax: Simétrico Expandible sin heridas ruidos cardiacos ritmicos sin sobreagregados, abdomen: blando, globoso, depresible no doloroso a la palpación presencia de ruidos intestinales, genitourinario: normo funcionales, íntegros, eliminacion espontanea . Extremidades superiores: Simétricas, con ferula plastica en miembro superior derecho sin edema , extremidades inferiores: Simétricas sin edema sin linea arterial con catéter venoso periferico calibre 20G marca CFYM, con fecha de inserción 2026-03-06 en la vena VENA CEFALICA DEL ANTEBRAZO IZQUIERDA conectado a rotulado según protocolo institucional, para ADMINISTRACION DE LIQUIDOS Y MEDICAMENTOS insertado por JOYCE SELEMNE PIRABAN FLORESS, con cateter endovenoso periferico permeable sin signos de infiltración ni flebitis para paso de tratamiento medico Con escala Glasgow 15/15 sin déficit neurológico adecuado tono muscular y fuerza con escala de valoración de riesgo de caidas **Humpty Dumpty 8** puntos **riesgo Bajo** riesgo de presentar caida, manilla de color azul, blanca con escala de valoración de riesgo de Lesiones por presión (LPP) **Braden Q de 28** puntos **Sin Riesgo** de presentar LPP, Con Manilla de identificación del servicio según protocolo institucional.

Actividades:

- Vigilar estado neurológico
- Se deja cabecera a 30 grados para favorecer la respiración y evitar la broncoaspiración
- Se brinda educación a la familia y/o usuario sobre normas básicas del servicio: horarios, tiempo y número de visitantes
- Se educa paciente y/o familiar la importancia de mantener las barandas de la cama arriba y ubicación del timbre de llamado de enfermería
- Se explica sobre los derechos y deberes del usuario
- Administrar tratamiento médico ordenado
- Valorar signos vitales y avisar cambios
- Valorar reporte de laboratorios
- Vigilar sitio de inserción vena periférica o central
- Atender al llamado
- Asistir dieta
- Avisar cambios
- Pendiente: paso a salas de cirugia



_____
Profesional: TEODILA OROS
CC - 1118569067 T.P -
Especialidad: ENFERMERIA HOSPITALIZACION

13:00 LEIDY.FLOREZ - LEIDY LORENA FLOREZ MESA

NOTA ENTREGA DE TURNO

Subjetivo

Entrego usuario de sexo masculino de 13 años, 3 meses y 15 dias de edad, en el servicio de URGENCIAS VIP en cama SUVIP4 con barandas arriba, Con diagnostico principal: FRACTURA DE LA EPIFISIS INFERIOR DEL RADIO, paciente refiere sentirse bien

Objetivo

Usuario en buenas condiciones generales, hemodinámicamente: estable febril orientado en su estado de conciencia, con signos vitales: Tensión Arterial: **112/52 mmHg**, Frecuencia cardiaca: **85 latidos por minuto,** frecuencia respiratoria: **18 respiraciones por minuto,** saturación de oxigeno: **98 %,** temperatura: **36.5 °C,** glicemia capilar: no tomada sin oxigeno A la Valoración Cefalocaudal se encuentra: Cabeza: normocefálo, sin presencia de heridas ,Ojos: con pupilas isocoricas reactivas boca: sin protesis dentales, sin sonda. Cuello: sin presencia de masas, adenopatías ni ingurgitación yugular, Torax: Simétrico Expandible sin heridas ruidos cardiacos ritmicos sin sobreagregados, abdomen: blando, globoso, depresible no doloroso a la palpación presencia de ruidos intestinales, genitourinario: normo funcionales, íntegros, eliminacion espontanea . Extremidades superiores: Simétricas se observa con ferula sin edema ,

extremidades inferiores: Simétricas sin edema sin linea arterial con catéter venoso periferico calibre 20G marca CFYM, con fecha de inserción 2026-03-06 en la vena VENA CEFALICA DEL ANTEBRAZO IZQUIERDA conectado a rotulado según protocolo institucional, para ADMINISTRACION DE LIQUIDOS Y MEDICAMENTOS insertado por JOYCE SELEMNE PIRABAN FLORESS,, con líquidos endovenosos: pasando SSN 0.9%. Con escala Glasgow 15/15, sin déficit neurológico adecuado tono muscular y fuerza con escala de valoración de riesgo de caidas **Humpty Dumpty 8** puntos **riesgo Bajo** riesgo de presentar caida, manilla de color azul, blanca con escala de valoración de riesgo de Lesiones por presión (LPP) **Braden Q de 28** puntos **Sin Riesgo** de presentar LPP, Con Manilla de identificación del servicio según protocolo institucional.

Actividades:

- Se deja cabecera a 30 grados para favorecer la respiración y evitar la broncoaspiración
- Se brinda educación a la familia y/o usuario sobre normas básicas del servicio: horarios, tiempo y número de visitantes
- Se educa paciente y/o familiar la importancia de mantener las barandas de la cama arriba y ubicación del timbre de llamado de enfermería
- Se explica sobre los derechos y deberes del usuario
- Administrar tratamiento médico ordenado
- Valorar signos vitales y avisar cambios
- Realizar control de líquidos administrados y eliminados
- Valorar reporte de laboratorios
- Vigilar sitio de inserción vena periférica o central
- Atender al llamado
- Asistir dieta
- Avisar cambios
- Pendiente: Manejo Medico

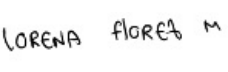

_____
Profesional: LEIDY LORENA FLOREZ MESA
CC - 1118571082 T.P -
Especialidad: ENFERMERIA GENERAL CE

08:50 LEIDY.FLOREZ - LEIDY LORENA FLOREZ MESA

NOTA INICIO DE TURNO

Subjetivo

Recibo usuario de sexo masculino de 13 años, 3 meses y 15 dias de edad, en el servicio de URGENCIAS VIP en cama SUVIP4 con barandas arriba, Con diagnostico principal: FRACTURA DE LA EPIFISIS INFERIOR DEL RADIO, paciente refiere sentirse mejor

Objetivo

Usuario en buenas condiciones generales, hemodinámicamente: estable febril orientado en su estado de conciencia, con signos vitales: Tensión Arterial: **112/52 mmHg**, Frecuencia cardiaca: **85 latidos por minuto,** frecuencia respiratoria: **18 respiraciones por minuto,** saturación de oxigeno: **98 %,** temperatura: **36.5 °C,** glicemia capilar: no tomada sin oxigeno A la Valoración Cefalocaudal se encuentra: Cabeza: normocefálo, sin presencia de heridas ,Ojos: con pupilas isocoricas reactivas boca: sin protesis dentales, sin sonda. Cuello: sin presencia de masas, adenopatías ni ingurgitación yugular, Torax: Simétrico Expandible sin heridas ruidos cardiacos ritmicos sin sobreagregados, abdomen: blando, globoso, depresible no doloroso a la palpación presencia de ruidos intestinales, genitourinario: normo funcionales, íntegros, eliminacion espontanea . Extremidades superiores: Simétricas, se observa con ferula sin edema , extremidades inferiores: Simétricas sin edema sin linea arterial con catéter venoso periferico calibre 20G marca CFYM, con fecha de inserción 2026-03-06 en la vena VENA CEFALICA DEL ANTEBRAZO IZQUIERDA conectado a rotulado según protocolo institucional, para ADMINISTRACION DE LIQUIDOS Y MEDICAMENTOS insertado por JOYCE SELEMNE PIRABAN FLORESS, con líquidos endovenosos: pasando SSN 0.9%. Con escala Glasgow 15/15 sin déficit neurológico adecuado tono muscular y fuerza con escala de valoración de riesgo de caidas **Humpty Dumpty 8** puntos **riesgo Bajo** riesgo de presentar caida, manilla de color azul y blanca con escala de valoración de riesgo de Lesiones por presión (LPP) **Braden Q de 28** puntos **Sin Riesgo** de presentar LPP, Con Manilla de identificación del servicio según protocolo institucional.

Actividades:

- Se deja cabecera a 30 grados para favorecer la respiración y evitar la broncoaspiración
- Se brinda educación a la familia y/o usuario sobre normas básicas del servicio: horarios, tiempo y número de visitantes
- Se educa paciente y/o familiar la importancia de mantener las barandas de la cama arriba y ubicación del timbre de llamado de enfermería
- Se explica sobre los derechos y deberes del usuario
- Administrar tratamiento médico ordenado
- Valorar signos vitales y avisar cambios
- Realizar control de líquidos administrados y eliminados
- Valorar reporte de laboratorios
- Vigilar sitio de inserción vena periférica o central
- Atender al llamado
- Avisar cambios
- Pendiente: Manejo Medico



_____
Profesional: LEIDY LORENA FLOREZ MESA
CC - 1118571082 T.P -
Especialidad: ENFERMERIA GENERAL CE

06:49 JUAN.RUIZ - JUAN PABLO RUIZ SANTANA

NOTA ENTREGA DE TURNO

Subjetivo

Entrego usuario de sexo masculino de 13 años, 3 meses y 15 dias de edad, en el servicio de URGENCIAS VIP en cama SUVIP4 con barandas arriba, Con diagnostico principal: FRACTURA DE LA EPIFISIS INFERIOR DEL RADIO, paciente refiere me siento mejor

Objetivo

Usuario en buenas condiciones generales, hemodinámicamente: estable afebril orientado en su estado de conciencia, con signos vitales: Tensión Arterial: **112/52 mmHg**, Frecuencia cardiaca: **85 latidos por minuto,** frecuencia respiratoria: **18 respiraciones por minuto,** saturación de oxigeno: **98 %,** temperatura: **36.5 °C,** glicemia capilar: no tomada sin oxigeno A la Valoración Cefalocaudal se encuentra: Cabeza: normocefálo, sin presencia de heridas ,Ojos: con pupilas isocoricas reactivas boca: sin protesis dentales, sin sonda. Cuello: sin presencia de masas, adenopatías ni ingurgitación yugular, Torax: Simétrico Expandible sin heridas ruidos cardiacos ritmicos sin sobreagregados, abdomen: blando, globoso, depresible no doloroso a la palpación presencia de ruidos intestinales, genitourinario: normo funcionales, íntegros, eliminacion espontanea . Extremidades superiores: paciente con presenia de ferula en mimebro superior derecho sin edema , extremidades inferiores: Simétricas sin edema sin linea arterial con catéter venoso periferico calibre 20G marca CFYM, con fecha de inserción 2026-03-06 en la vena VENA CEFALICA DEL ANTEBRAZO IZQUIERDA conectado a rotulado según protocolo institucional, para ADMINISTRACION DE LIQUIDOS Y MEDICAMENTOS insertado por JOYCE SELEMNE PIRABAN FLORESS,, con líquidos endovenosos: pasando SSN 0.9%. Con escala Glasgow 15/15, sin déficit neurológico adecuado tono muscular y fuerza con escala de valoración de riesgo de caidas **Humpty Dumpty 8** puntos **riesgo Bajo** riesgo de presentar caida, manilla de color blnca de identificacion con datos legibles y azul de identificacion de riesgos de caidas, paciente menor

de edad en el momento en compañia de su padre con escala de valoración de riesgo de Lesiones por presión (LPP) **Braden Q de 28** puntos **Sin Riesgo** de presentar LPP, Con Manilla de identificación del servicio según protocolo institucional.

Actividades:

- monitoreo hemodinámico
- Vigilar estado neurológico
- Se deja cabecera a 30 grados para favorecer la respiración y evitar la broncoaspiración
- Se brinda educación a la familia y/o usuario sobre normas básicas del servicio: horarios, tiempo y número de visitantes
- Se educa paciente y/o familiar la importancia de mantener las barandas de la cama arriba y ubicación del timbre de llamado de enfermería
- Se explica sobre los derechos y deberes del usuario
- Administrar tratamiento médico ordenado
- Valorar signos vitales y avisar cambios
- Realizar control de líquidos administrados y eliminados
- Valorar reporte de laboratorios
- Vigilar sitio de inserción vena periférica o central
- Atender al llamado
- Asistir dieta
- Avisar cambios

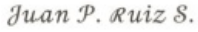

Profesional: JUAN PABLO RUIZ SANTANA
CC - 1006499801 T.P -
Especialidad: ENFERMERIA HOSPITALIZACION

19:43 LEIDY.FLOREZ - LEIDY LORENA FLOREZ MESA

NOTA ENTREGA DE TURNO

Subjetivo

Entrego usuario de sexo masculino de 13 años, 3 meses y 14 dias de edad, en el servicio de URGENCIAS VIP en cama SUVIP4 con barandas arriba, Con diagnostico principal: FRACTURA DE LA EPIFISIS INFERIOR DEL RADIO, paciente refiere sentirse bien

Objetivo

Usuario en buenas condiciones generales, hemodinámicamente: estable febril orientado en su estado de conciencia, con signos vitales: Tensión Arterial: **121/78 mmHg**, Frecuencia cardiaca: **90 latidos por minuto,** frecuencia respiratoria: **19 respiraciones por minuto,** saturación de oxigeno: **100 %,** temperatura: **36.0 °C,** glicemia capilar: no tomada sin oxigeno A la Valoración Cefalocaudal se encuentra: Cabeza: normocefálo, sin presencia de heridas ,Ojos: con pupilas isocoricas reactivas boca: sin protesis dentales, sin sonda. Cuello: sin presencia de masas, adenopatías ni ingurgitación yugular, Torax: Simétrico Expandible sin heridas ruidos cardiacos ritmicos sin sobreagregados, abdomen: blando, globoso, depresible doloroso a la palpación presencia de ruidos intestinales, genitourinario: normo funcionales, íntegros, eliminacion espontanea . Extremidades superiores: Simétricas sin edema , extremidades inferiores: Simétricas sin edema sin linea arterial con catéter venoso periferico calibre 20G marca CFYM, con fecha de inserción 2026-03-06 en la vena VENA CEFALICA DEL ANTEBRAZO IZQUIERDA conectado a rotulado según protocolo institucional, para ADMINISTRACION DE LIQUIDOS Y MEDICAMENTOS insertado por JOYCE SELEMNE PIRABAN FLORESS,, con líquidos endovenosos: pasando SSN 0.9%. Con escala Glasgow 15/15, sin déficit neurológico adecuado tono muscular y fuerza con escala de valoración de riesgo de caidas **Humpty Dumpty 8** puntos **riesgo Bajo** riesgo de presentar caida, manilla de color azul, blanca con escala de valoración de riesgo de Lesiones por presión (LPP) **Braden Q de 28** puntos **Sin Riesgo** de presentar LPP, Con Manilla de identificación del servicio según protocolo institucional.

Actividades:

- Se deja cabecera a 30 grados para favorecer la respiración y evitar la broncoaspiración
- Se brinda educación a la familia y/o usuario sobre normas básicas del servicio: horarios, tiempo y número de visitantes
- Se educa paciente y/o familiar la importancia de mantener las barandas de la cama arriba y ubicación del timbre de llamado de enfermería
- Se explica sobre los derechos y deberes del usuario
- Administrar tratamiento médico ordenado
- Valorar signos vitales y avisar cambios
- Realizar control de líquidos administrados y eliminados
- Valorar reporte de laboratorios
- Vigilar sitio de inserción vena periférica o central
- Atender al llamado
- Asistir dieta
- Avisar cambios
- Pendiente: Manejo Medico



Profesional: LEIDY LORENA FLOREZ MESA
CC - 1118571082 T.P -
Especialidad: ENFERMERIA GENERAL CE

18:15 JOYCE.PIRABAN - JOYCE SELEMNE PIRABAN FLORESS

NOTA DE INGRESO PACIENTE

Subjetivo

Ingresa Usuario de sexo masculino de 13 años, 3 meses y 14 dias de edad, a la unidad de URGENCIAS VIP procedente de urgencias consultorios , en silla de ruedas, Con diagnostico principal: FRACTURA DE LA EPIFISIS INFERIOR DEL RADIO, Se ubica en cama SUVIP4 con barandas arriba, ingresa a este servicio por continuar tratamiento médico paciente refiere sentirse bien buena modulacion del dolor

Objetivo

Usuario en buenas condiciones generales, hemodinámicamente: estable febril orientado en su estado de conciencia, con signos vitales: Tensión Arterial: **121/78 mmHg**, Frecuencia cardiaca: **90 latidos por minuto,** frecuencia respiratoria: **19 respiraciones por minuto,** saturación de oxigeno: **100 %,** temperatura: **36.0 °C,** glicemia capilar: no tomada sin oxígeno A la Valoración Cefalocaudal se encuentra: Cabeza: normocefálo, sin presencia de heridas ,Ojos: con pupilas isocoricas reactivas boca: con protesis dentales, sin sonda. Cuello: sin presencia de masas, adenopatías ni ingurgitación yugular, Torax: Simétrico Expandible sin heridas ruidos cardiacos ritmicos sin sobreagregados, abdomen: blando, globoso, depresible doloroso a la palpación presencia de ruidos intestinales, genitourinario: normo funcionales, íntegros, eliminacion espontanea . Extremidades superiores: Simétricas sin edema , extremidades inferiores: Simétricas sin edema sin linea arterial con catéter venoso periferico calibre 20G marca CFYM, con fecha de inserción 2026-03-06 en la vena VENA CEFALICA DEL ANTEBRAZO IZQUIERDA conectado a rotulado según protocolo institucional, para ADMINISTRACION DE LIQUIDOS Y MEDICAMENTOS insertado por JOYCE SELEMNE PIRABAN FLORESS, con líquidos endovenosos: pasando SSN 0.9%. paciente con ferula otopedia en miembro supeiorr derecho Con escala Glasgow 15/15 sin déficit neurológico adecuado tono muscular y fuerza con escala de valoración de riesgo de caidas **Humpty Dumpty 8** puntos **riesgo Bajo** riesgo de presentar caida, manilla de color azul y blanca con escala de valoración de riesgo de Lesiones por presión (LPP) **Braden Q de 28** puntos **Sin Riesgo**

2026-03-06

de presentar LPP, Con Manilla de identificación del servicio según protocolo institucional.

Actividades:

- instalar en la unidad
- iniciar monitoreo hemodinámico
- tomar electrocardiograma
- toma de laboratorios de ingreso
- vigilar estado neurológico
- se deja cabecera a 30 grados para favorecer la respiración y evitar la broncoaspiración.
- se brinda educación a la familia y/o usuario sobre normas básicas del servicio: horarios, tiempo y número de visitantes
- se educa paciente y/o familiar la importancia de mantener las barandas de la cama arriba y ubicación del timbre de llamado de enfermería
- se explica sobre los derechos y deberes del usuario.
- administrar tratamiento médico ordenado
- valorar signos vitales y avisar cambios
- realizar control de líquidos administrados y eliminados
- valorar reporte de laboratorios



_____
Profesional: JOYCE SELEMNE PIRABAN FLORESS
CC - 1118537583 T.P -
Especialidad: ENFERMERIA HOSPITALIZACION

18:33 JOYCE.PIRABAN - JOYCE SELEMNE PIRABAN FLORESS

NOTA DE INSERCION CATETER VENOSO PERIFERICO (CVP)

Subjetivo:

Usuario con indicacion medica de Insercion Cateter venoso periferico (CVP) , se le explica a Paciente procedimiento a realizar el cual refiere comprender y aceptar.

Objetivo:

Se ubica paciente para el procedimiento, se preparan materiales para la canalizacion de la via. Previo lavado de manos se procede a realizar con tecnica limpia la respectiva asepsia y antisepsia del area donde se realizara la puncion limpiando del centro a la periferia con sachet y clorhedixina alcohol para posteriormente insertar cateter # 20G tras primera Puncion, obteniendose canalizacion de VENA CEFALICA DEL ANTEBRAZO IZQUIERDA se realiza barrido con SSN 0.9 porciento, se verifica permeabilidad, observandose retorno venoso por cateter, y se conecta a Equipo de Infusion, se fija y cubre con: Esparadrapo se rotula segun Protocolo institucional, Procedimiento realizado sin complicaciones.

Fecha de insercion: 2026-03-06
Nombre de quien paso el cateter:JOYCE SELEMNE PIRABAN FLORESS
Fecha de cambio: 2026-3-9

Actividades:
-Vigilar signos de flebitis
-Verificar permeabilidad de la via
-Vigilar zona de puncion
-Dar educacion al usuario sobre los cuidados de CVP, la no manipulacion del circuito e importancia de informar al personal asistencial sobre cualquier anomalia sintomatologia que presente
-Hacer registro y seguimiento de CVP.
-Cambio de canalizacion cada 72 horas o cuando lo amerite



_____
Profesional: JOYCE SELEMNE PIRABAN FLORESS
CC - 1118537583 T.P -
Especialidad: ENFERMERIA HOSPITALIZACION

DIAGNOSTICOS DE ENFERMERIA

00132-DOLOR AGUDO

DOLOR AGUDO, relacionado con: Agentes físicos. Evidenciado por: Irritabilidad.
DIAGNOSTICO DE ENFERMERIA NANDA DOLOR AGUDO. ASIGNADO EL 2026-03-06 18:35:28 POR JOYCE SELEMNE PIRABAN FLORESS, MARCADO COMO PRIMARIO.
DESCRIPCION: Experiencia sensitiva y emocional desagradable ocasionada por una lesión tisular real o potencial o descrita en tales términos; inicio súbito o lento de cualquier intensidad de leve a severa con un final anticipado o previsible de una duración menor de seis meses.

APOYOS DIAGNOSTICOS SOLICITADOS

TIPO	CARGO	DESCRIPCION	FECHA/HORA
IMAGENOLOGIA	873122	POS RADIOGRAFIA DE ANTEBRAZO	7/3/2026 - 16:32:18
	Observacion	SS/ RX POP AHORA	
	Orden Profesional	GABRIELA RUIZ BELTRAN	
	Diagnosticos Presuntivos	PRIMARIO TIPO DX CODIGO DIAGNOSTICO DX 1 CN S525 FRACTURA DE LA EPIFISIS INFERIOR DEL RADIO (ID) - IMPRESION DIAGNOSTICA (CN) - CONFIRMADO NUEVO (CR) - CONFIRMADO REPETIDO	
IMAGENOLOGIA	873122	POS RADIOGRAFIA DE ANTEBRAZO	7/3/2026 - 16:32:18
	Observacion	SS/ RX POP AHORA	
	Orden Profesional	GABRIELA RUIZ BELTRAN	
	Diagnosticos Presuntivos	PRIMARIO TIPO DX CODIGO DIAGNOSTICO DX 1 CN S525 FRACTURA DE LA EPIFISIS INFERIOR DEL RADIO (ID) - IMPRESION DIAGNOSTICA (CN) - CONFIRMADO NUEVO (CR) - CONFIRMADO REPETIDO	
IMAGENOLOGIA	873122	POS RADIOGRAFIA DE ANTEBRAZO	7/3/2026 - 16:32:18
	Observacion	AMBULATORIA PARA CONTROL CON ORTOPEDIA	
	Orden Profesional	GABRIELA RUIZ BELTRAN	
	Diagnosticos Presuntivos	PRIMARIO TIPO DX CODIGO DIAGNOSTICO DX 1 CN S525 FRACTURA DE LA EPIFISIS INFERIOR DEL RADIO (ID) - IMPRESION DIAGNOSTICA (CN) - CONFIRMADO NUEVO (CR) - CONFIRMADO REPETIDO	
SOLICITUD AMBULATORIA			
IMAGENOLOGIA	873206	POS RADIOGRAFIA DE PUNO O MUNECA	6/3/2026 - 16:15:56
	Observacion		
	Orden Profesional	CAROL DANIELA BARRERA MACIAS	
	Diagnosticos Presuntivos	PRIMARIO TIPO DX CODIGO DIAGNOSTICO DX 1 CN S525 FRACTURA DE LA EPIFISIS INFERIOR DEL RADIO (ID) - IMPRESION DIAGNOSTICA (CN) - CONFIRMADO NUEVO (CR) - CONFIRMADO REPETIDO	
LABORATORIOS	902210	POS HEMOGRAMA IV (HEMOGLOBINA HEMATOCRITO RECUENTO DE ERITROCITOS INDICES ERITROCITARIOS LEUCOGRAMA RECUENTO DE PLAQUETAS INDICES PLAQUETARIOS Y MORFOLOGIA ELECTRONICA E HISTOGRAMA) AUTOMATIZADO	6/3/2026 - 16:15:56
	Observacion		
	Orden Profesional	CAROL DANIELA BARRERA MACIAS	
	Diagnosticos Presuntivos	PRIMARIO TIPO DX CODIGO DIAGNOSTICO DX 1 CN S525 FRACTURA DE LA EPIFISIS INFERIOR DEL RADIO (ID) - IMPRESION DIAGNOSTICA (CN) - CONFIRMADO NUEVO (CR) - CONFIRMADO REPETIDO	
LABORATORIOS	902045	POS TIEMPO DE PROTROMBINA [TP]	6/3/2026 - 16:15:56
	Observacion		
	Orden Profesional	CAROL DANIELA BARRERA MACIAS	
	Diagnosticos Presuntivos	PRIMARIO TIPO DX CODIGO DIAGNOSTICO DX 1 CN S525 FRACTURA DE LA EPIFISIS INFERIOR DEL RADIO (ID) - IMPRESION DIAGNOSTICA (CN) - CONFIRMADO NUEVO (CR) - CONFIRMADO REPETIDO	
LABORATORIOS	902049	POS TIEMPO DE TROMBOPLASTINA PARCIAL [TTP]	6/3/2026 - 16:15:56
	Observacion		
	Orden Profesional	CAROL DANIELA BARRERA MACIAS	
	Diagnosticos Presuntivos	PRIMARIO TIPO DX CODIGO DIAGNOSTICO DX 1 CN S525 FRACTURA DE LA EPIFISIS INFERIOR DEL RADIO (ID) - IMPRESION DIAGNOSTICA (CN) - CONFIRMADO NUEVO (CR) - CONFIRMADO REPETIDO	

PROCEDIMIENTOS NO QUIRURGICOS SOLICITADOS

TIPO	CARGO	DESCRIPCION	CANTIDAD SOLICITADA	FECHA/HORA EVOLUCION
CONSULTA MONITORIZACION Y PROCEDIMIENTOS DIAGNOSTICOS	890380	CONSULTA DE CONTROL O DE SEGUIMIENTO POR ESPECIALISTA EN ORTOPEDIA Y TRAUMATOLOGIA	1	7/3/2026 - 16:32:18
	Observacion	CONTROL EN 3 SEMANAS CON ORTOPEDIA Y TRAUMATOLOGIA CON RX DE CONTROL.		
	Diagnosticos Presuntivos			

INCAPACIDADES MEDICAS GENERADAS

No. EVOLUCION	TIPO INCAPACIDAD	DIAS INCAPACIDAD	FECHA EMISION

2029709	Comun	30	2026-03-07

CUMPLIMIENTO PROCEDIMIENTOS REALIZADOS				
INGRESO: 102579	**EVOLUCION: 2025333**	**USUARIO: CAROL DANIELA BARRERA MACIAS**	**ESPECIALIDAD:**	**FECHA: 6/3/2026 16:36:01**
CARGO	**PROCEDIMIENTO**		**CANTIDAD**	**DESCRIPCION**
890701	CONSULTA DE URGENCIAS POR MEDICINA GENERAL		1	

INSUMOS Y/O SUMINISTROS

LEUKOMED IV STE 7X9 CM CJX50 REF 7239005 - (0203010184)

REGISTRO DE SUMINISTROS

HORA SUM	FECHA SUM	OBSERVACIONES	SUMINISTRO	USUARIO
06/03/2026	18:43:00		1	JOYCE SELEMNE PIRABAN FLORESS

CANTIDADES CONFIRMADAS: **1 Unds.** CANTIDADES EN BODEGA PACIENTE: **0 Unds.** CANTIDADES SUMINISTRADAS: **1 Unds.**

CATETER INTRAVENOSO (YELCO) 20G - (0203010600)

REGISTRO DE SUMINISTROS

HORA SUM	FECHA SUM	OBSERVACIONES	SUMINISTRO	USUARIO
06/03/2026	18:43:00		1	JOYCE SELEMNE PIRABAN FLORESS

CANTIDADES CONFIRMADAS: **1 Unds.** CANTIDADES EN BODEGA PACIENTE: **0 Unds.** CANTIDADES SUMINISTRADAS: **1 Unds.**

EQUIPO BURETROL 150ML - (0203010918)

REGISTRO DE SUMINISTROS

HORA SUM	FECHA SUM	OBSERVACIONES	SUMINISTRO	USUARIO
06/03/2026	18:44:00		1	JOYCE SELEMNE PIRABAN FLORESS

CANTIDADES CONFIRMADAS: **1 Unds.** CANTIDADES EN BODEGA PACIENTE: **0 Unds.** CANTIDADES SUMINISTRADAS: **1 Unds.**

EXTENSION ANESTESIA ADULTO PQX50 - (0203011000)

REGISTRO DE SUMINISTROS

HORA SUM	FECHA SUM	OBSERVACIONES	SUMINISTRO	USUARIO
06/03/2026	18:44:00		1	JOYCE SELEMNE PIRABAN FLORESS

CANTIDADES CONFIRMADAS: **1 Unds.** CANTIDADES EN BODEGA PACIENTE: **0 Unds.** CANTIDADES SUMINISTRADAS: **1 Unds.**

JERINGA 5ML 21GX1 1/2 CJX100 - (0203011333)

REGISTRO DE SUMINISTROS

HORA SUM	FECHA SUM	OBSERVACIONES	SUMINISTRO	USUARIO
07/03/2026	13:20:00		1	DORIS STELLA MALDONADO MARIN
07/03/2026	02:11:00		2	JUAN PABLO RUIZ SANTANA
06/03/2026	19:42:00		3	LEIDY LORENA FLOREZ MESA
06/03/2026	18:44:00		3	JOYCE SELEMNE PIRABAN FLORESS

CANTIDADES CONFIRMADAS: **9 Unds.** CANTIDADES EN BODEGA PACIENTE: **0 Unds.** CANTIDADES SUMINISTRADAS: **9 Unds.**

EQUIPO BOMBA DE INFUSION 00100300 PQX100 - (0203011725)

REGISTRO DE SUMINISTROS

HORA SUM	FECHA SUM	OBSERVACIONES	SUMINISTRO	USUARIO
06/03/2026	18:44:00		1	JOYCE SELEMNE PIRABAN FLORESS

CANTIDADES CONFIRMADAS: **1 Unds.** CANTIDADES EN BODEGA PACIENTE: **0 Unds.** CANTIDADES SUMINISTRADAS: **1 Unds.**

SOLICITUDES PROCEDIMIENTOS QX

PROFESIONAL: JEAN CARLOS NUNEZ YAGUNA

SOLICITUD ACTO QX		PROCEDIMIENTO	ESTADO
- 862876 - Mar 06 De 2026	REDUCCION ABIERTA DE FRACTURA CON FIJACION INTERNA	793301 - REDUCCION ABIERTA DE FRACTURA EN DIAFISIS DE CUBITO O RADIO CON FIJACION INTERNA	AUTORIZADO
	OBSERVACIONES	CLAVOS DE KIRSCHNER **DESCRIPCION MATERIAL OSTEOSINTESIS** :	
	DIAGNOSTICOS PRESUNTIVOS		

INTERCONSULTAS SOLICITADAS

CARGO	CODIGO DE ESPECIALIDAD	ESPECIALIDAD	FECHA/HORA EVOLUCION
890480	101	ORTOPEDIA	6/3/2026 - 16:15:56
	Observacion		
	Diagnosticos Presuntivos	PRIMARIO TIPO DX CODIGO DIAGNOSTICO DX 1 CN S525 FRACTURA DE LA EPIFISIS INFERIOR DEL RADIO (ID) - IMPRESION DIAGNOSTICA (CN) - CONFIRMADO NUEVO (CR) - CONFIRMADO REPETIDO	
890426	3	ANESTESIOLOGIA	6/3/2026 - 17:55:01
	Observacion		
	Diagnosticos Presuntivos	PRIMARIO TIPO DX CODIGO DIAGNOSTICO DX 1 CN S525 FRACTURA DE LA EPIFISIS INFERIOR DEL RADIO (ID) - IMPRESION DIAGNOSTICA (CN) - CONFIRMADO NUEVO (CR) - CONFIRMADO REPETIDO	

RECOMENDACIONES MÉDICAS

EVOLUCIÓN: 2030448

FECHA: 07/03/2026

TIPO DE ATENCIÓN: EGRESO

RECOMENDACIONES

Verifique antes de salir de la clinica que tenga epicrisis y formula medica.

Siga las recomendaciones instauradas por el personal medico.

Tome correctamente los medicamentos que le formulo el medico.

Asista a los controles de laboratorio clinico, imagenes diagnosticas, entre otros si le fueron solicitados.

Lave sus manos frecuentemente con agua y jabon antes y despues de ingerir alimentos, toser, estornudar o utilizar el bano.

Si se da el egreso con WARFARINA pregunte cuando tiene el control de tiempos de coagulacion.

Restrinja la visita o contacto con familiares o amigos que presenten gripa o sufran alguna enfermedad que afecte su estado de salud debe evite tener visita o contacto con ellos.

Una adecuada recuperacion depende del cumplimiento de las recomendaciones dadas.

No se automedique.

Solicite la cita de control por consulta externa cuando son expedidas por el medico tratante.

Menores de 5 anos deben regresar siempre por urgencias a las 48 horas de egreso para control.

Si presenta dolor, fiebre, vomito, inapetencia, sangrado, o en general deterioro de su estado de salud debe consultar nuevamente al servicio de urgencias.

Seguir el regimen alimentario establecido.

Consumir tres comidas principales y dos refrigerios al dia.

No omitir ninguna comida y evitar ayunos prolongados.

Incremente el consumo de frutas y verduras.

Coma despacio y mastique bien los alimentos.

Consumir 6-8 vasos de agua al dia.

Realizar actividad fisica de 30-60minutos al dia.

Suministrar leche materna a libre demanda.

Baje de Peso

Eleve un extremo de la cama como se muestra en el grafico

Descanse c/2 horas por 15 minutos con los pies elevados.

Use medias elasticas; usar la media durante toda la mañana y la tarde hasta las 6:00 p.m.

Aplique aceite de almendras o cualquier crema hidratante en las noches antes de acostarse

Evitar usar zapatos de tacon alto, se usa el uso de hasta 5 cm de tacon.

No use ropa ajustada como fajas, cinturones, ropa interior.

En viajes largos por carretera, levantarse cada hora y caminar, se recomienda mover los pies y dedos de los pies frecuente.

Procure realizar los sgtes ejercicios 1 Bicicleta Estatica 2 Caminar procurar usar las medias elasticas, durante este ejercicio. 3 Realice ejercicios en el agua. 4 Estiramiento en punta de pie y punta talon.

Evitar golpearse

RECOMENDACIONES ADICIONALES: ACETAMINOFEN 500MG CADA 8 HORAS POR 5 DIAS
NAPROXENO 250MG CADA 12 HORAS POR 5 DIAS
CEFALEXINA 500MG CADA 8 HORAS POR 3 DIAS
INMOVILIZACION POR SEIS SEMANAS
CONTROL EN 3 SEMANAS CON ORTOPEDIA Y TRAUMATOLOGIA CON RX DE CONTROL.
INCAPACIDAD POR 30 DIAS
RECOMENDACIONES Y SIGNOS DE ALARMA

CONSENTIMIENTOS INFORMADOS SOLICITADOS

CONSENTIMIENTO			
CERTIFICADO DE ATENCIÓN DEL SERVICIO			
USUARIO SOLICITA	JHAROL YAIR ROJAS ROSAS	**FECHA**	06/03/2026

CONSENTIMIENTO			
FORMATO DE AUTORIZACIÓN PARA EL TRATAMIENTO DE DATOS PERSONALES LEY 1581			
USUARIO SOLICITA	JHAROL YAIR ROJAS ROSAS	**FECHA**	06/03/2026

CONSENTIMIENTO			
CONSENTIMIENTO PARA REDUCCION CON MATERIAL DE OSTEOSINTESIS			
USUARIO SOLICITA	JEAN CARLOS NUNEZ YAGUNA	**FECHA**	06/03/2026

INGRESO: 106549 CODIGO PRESTADOR: 850010009801

FECHA	MOTIVOS DE CONSULTA Y ENFERMEDAD ACTUAL
2026-03-26	**16:41** **JOSE.BLANCO - JOSE YAMITH BLANCO BUITRAGO** **ESPECIALIDAD: ORTOPEDIA** **MOTIVO DE CONSULTA :** ***CITA CONTROL ORTOPEDIA Y TRAUMATOLOG?A*** PACIENTE MASCULINO DE 13 A?OS EN POP INMEDIATO DE REDUCCI?N DE DESLIZAMIENTO FISARIO SALTER HARRIS TIPO II RADIO DISTAL DERECHO 07/03/26 DR. BLANCO CON HALLAZGOS:DESLIZAMIENTO FISARIO SALTER HARRIS II DEL RADIO DISTAL DERECHO, DESPLAZAMIENTO DORSAL, CABALGADO, DEFORMIDAD EN CUELLO DE CISNE, EDEMA MARCADO, IMPOSIBILIDAD PARA LA MOVILIZACI?N DEL FRAGMENTO DORSAL, SINOVIAL CONGESTIVA, REDUNDANTE, LIMITACI?N PARA LA MOVILIZACI?N DE LA MU?ECA. MSD: EUTR?FICAS, LLENADO CAPILAR NORMAL, ARCOS DE MOVILIDAD CONSERVADOS, SE RETIRA INMOVILIZACI?N, AN?LISIS: PACIENTE MASCULINO DE 12 A?OS EN POP DE REDUCCI?N DE DESLIZAMIENTO FISARIO SALTER HARRIS TIPO II RADIO DISTAL DERECHO. EN EL MOMENTO PACIENTE EN BUENAS CONDICIONES GENERALES, SIN SIGNOS DE DIFICULTAD RESPIRATORIA, AL EXAMEN F?SICO SE ENCUENTRAN SIGNOS VITALES DENTRO DE L?MITES NORMALES. RX CONTROL CON ADECUADA EVOLUCI?N MATERIAL NORMOPOSICIONADO. SE RETIRA F?RULA, HERIDA SIN SIGNOS DE INFECCI?N NI SANGRADO ACTIVO. SE REALIZA CURACI?N DE HERIDA, SE REALIZA NUEVA INMOVILIZACI?N. SE DA CONTROL EN 3 SEMANAS CON RX DE CONTROL., SE EXPLICA CONDUCTA M?DICA A FAMILIAR Y PACIENTE QUIEN REFIERE ENTENDER Y ACEPTAR PLAN: EGRESO INMOVILIZACI?N POR TRES SEMANAS CONTROL EN 3 SEMANAS CON ORTOPEDIA Y TRAUMATOLOG?A CON RX DE CONTROL. **ENFERMEDAD ACTUAL :** ***CITA CONTROL ORTOPEDIA Y TRAUMATOLOG?A*** PACIENTE MASCULINO DE 13 A?OS EN POP INMEDIATO DE REDUCCI?N DE DESLIZAMIENTO FISARIO SALTER HARRIS TIPO II RADIO DISTAL DERECHO 07/03/26 DR. BLANCO CON HALLAZGOS:DESLIZAMIENTO FISARIO SALTER HARRIS II DEL RADIO DISTAL DERECHO, DESPLAZAMIENTO DORSAL, CABALGADO, DEFORMIDAD EN CUELLO DE CISNE, EDEMA MARCADO, IMPOSIBILIDAD PARA LA MOVILIZACI?N DEL FRAGMENTO DORSAL, SINOVIAL CONGESTIVA, REDUNDANTE, LIMITACI?N PARA LA MOVILIZACI?N DE LA MU?ECA. MSD: EUTR?FICAS, LLENADO CAPILAR NORMAL, ARCOS DE MOVILIDAD CONSERVADOS, SE RETIRA INMOVILIZACI?N, AN?LISIS: PACIENTE MASCULINO DE 12 A?OS EN POP DE REDUCCI?N DE DESLIZAMIENTO FISARIO SALTER HARRIS TIPO II RADIO DISTAL DERECHO. EN EL MOMENTO PACIENTE EN BUENAS CONDICIONES GENERALES, SIN SIGNOS DE DIFICULTAD RESPIRATORIA, AL EXAMEN F?SICO SE ENCUENTRAN SIGNOS VITALES DENTRO DE L?MITES NORMALES. RX CONTROL CON ADECUADA EVOLUCI?N MATERIAL NORMOPOSICIONADO. SE RETIRA F?RULA, HERIDA SIN SIGNOS DE INFECCI?N NI SANGRADO ACTIVO. SE REALIZA CURACI?N DE HERIDA, SE REALIZA NUEVA INMOVILIZACI?N. SE DA CONTROL EN 3 SEMANAS CON RX DE CONTROL., SE EXPLICA CONDUCTA M?DICA A FAMILIAR Y PACIENTE QUIEN REFIERE ENTENDER Y ACEPTAR PLAN: EGRESO INMOVILIZACI?N POR TRES SEMANAS CONTROL EN 3 SEMANAS CON ORTOPEDIA Y TRAUMATOLOG?A CON RX DE CONTROL.

ORIGEN DE LA ATENCION	Enfermedad general

ANTECEDENTES PERSONALES

GRUPO	ANTECEDENTE	OP	DETALLE
PATOLOGICOS	Diabetes	NO	NO REFIERE
	Otros	NO	NO REFIERE
	Hipertension Arterial	NO	NO REFIERE
QUIRURGICOS	Quirurgicos	NO	NO REFIERE
OTROS	paciente colonizado	NO	NO REFIERE
DISCAPACIDAD	Discapacidad Fisica	NO	NO REFIERE
	Discapacidad Visual	NO	NO REFIERE
	Discapacidad Auditiva	NO	NO REFIERE
	Sustancia que entran en contacto con la piel	NO	NO REFIERE
	Discapacidad psicosocial(Mental)	NO	NO REFIERE
	Sordoceguera	NO	NO REFIERE
	Discapacidad Multiple	NO	NO REFIERE
	Sin Discapacidad	NO	NO REFIERE

ANTECEDENTES DE ALERGIA	Medicamento	NO	NIEGA
	Alimento	NO	NO REFIERE
	Sustancia del ambiente	NO	NO REFIERE
	Sustancia que entran en contacto con la piel	NO	NO REFIERE
	Picadura de insectos	NO	NO REFIERE
	Otra	NO	NO REFIERE
EXPOSICION A FACTORES DE RIESGO	Químicos	NO	NO REFIERE
	Físicos	NO	NO REFIERE
	Biomecánicos	NO	NO REFIERE
	Sustancia que entran en contacto con la piel	NO	NO REFIERE
	Biológicos	NO	NO REFIERE

EXAMEN FISICO/MENTAL

USUARIO	FECHA
JOSE YAMITH BLANCO BUITRAGO	2026-03-26

TIPO SISTEMA	VALORACION	HALLAZGO
Estado General	**NORMAL**	ACEPTABLES CONDICIONES GENERALES, AFEBRIL, HIDRATADO
Cabeza y cuello	**NORMAL**	CONJUNTIVAS NORMOCROMICAS MUCOSA ORAL HUMEDA CUELLO SIN INGURGITACION YUGULAR NO SE OBSERVAN MASAS
.	.	CUELLO SIMETRICO
Cardio Pulmonar	**NORMAL**	TORAX SIMETRICO SIN SIGNOS DE DIFICULTAD RESPIRATORIA RUIDOS RESPIRATORIOS CONSERVADOS SIN AGREGADOS
.	.	RUIDOS CARDIACOS RITMICOS SIN SOPLOS
Abdomen	**NORMAL**	BLANDO Y DEPRESIBLE NO DOLOROSO A LA PALPACION SIN SIGNOS DE IRRITACION PERITONEAL RUIDOS
.	.	INTESTINALES PRESENTES
Extremidades	**NORMAL**	EUTROFICAS ADECUADA PERFUSION DISTAL LLENADO CAPILAR DE 2 SEGUNDOS SIN EDEMA PULSOS DISTALES
.	.	PALPABLES
Genitourinario	**NORMAL**	SIN ALTERACIONES ESTRUCTURALES, GENITALES EXTERNOS NORMOCONFIRUGADOS
Piel y Faneras	**NORMAL**	SIN ALTERACIONES
Neurologico	**NORMAL**	SIN DEFICIT SENSITIVO- MOTOR, GLASGOW 15/15,
Examen Mental	**NORMAL**	Conciencia alerta con orientación en sus tres esferas Porte y actitud adecuados Psicomotricidad y
.	.	conducta normales Atención euproséxica Lenguaje sin alteraciones Afectividad eutímica Pensamiento lógico y coherente Memoria conservada

DIAGNOSTICOS DE INGRESO ASIGNADOS

CODIGO	DIAGNOSTICO DE INGRESO	ESTADO	OBSERVACION	USUARIO	FECHA
S521	FRACTURA DE LA EPIFISIS SUPERIOR DEL	RESUELTO	.	JOSE YAMITH BLANCO BUITRAGO	2026-03-26
.	RADIO	.	.	.	.
S525	FRACTURA DE LA EPIFISIS INFERIOR DEL	.	.	JOSE YAMITH BLANCO BUITRAGO	2026-03-26
.	RADIO	.	.	.	.

ESTA HISTORIA AUN NO PRESENTA NOTAS DE OBSERVACION

FECHA	RESUMEN DEL PLAN TERAPEUTICO
2026-03-26	16:44 JOSE.BLANCO - JOSE YAMITH BLANCO BUITRAGO ESPECIALIDAD: ORTOPEDIA ORDEN DE APOYO DIAGNOSTICO: RADIOGRAFIA DE PUNO O MUNECA ,JUSTIFICACION: , ORDEN DE APOYO DIAGNOSTICO: RADIOGRAFIA DE ANTEBRAZO ,JUSTIFICACION: , ORDEN DE PROCEDIMIENTOS NO QUIRURGICOS: CONSULTA DE CONTROL O DE SEGUIMIENTO POR ESPECIALISTA EN ORTOPEDIA Y TRAUMATOLOGIA ,

DIAGNOSTICOS DE EGRESO ASIGNADOS

CODIGO	DIAGNOSTICO DE EGRESO
S521	FRACTURA DE LA EPIFISIS SUPERIOR DEL RADIO
S525	FRACTURA DE LA EPIFISIS INFERIOR DEL RADIO

LISTADO DE SIGNOS VITALES

FECHA	HORA	F.C.	F.R.	PVC	PIC	TALLA	PESO	IMC	TENSION	MED.	SITIO T.A.	TEMP.	T.INCU	MANUAL	EVA	$SATO_2$	PC	BORG	METs*
2026-03-26	16:42	70	17	1111	11.00	11,00	111,00	9.173,55	11 / 11	11	Miembro Superior Derecho(NINV)	36.50	111.00	--	0	11.00	111.00	11.00	--
USUARIO	JOSE YAMITH BLANCO BUITRAGO						**ESPECIALIDAD**	ORTOPEDIA											

APOYOS DIAGNOSTICOS SOLICITADOS

TIPO	CARGO	DESCRIPCION	FECHA/HORA
IMAGENOLOGIA	873206	POS RADIOGRAFIA DE PUNO O MUNECA	26/3/2026 - 16:31:46
	Observacion		
	Orden Profesional	JOSE YAMITH BLANCO BUITRAGO	
	Diagnosticos Presuntivos	PRIMARIO TIPO DX CODIGO DIAGNOSTICO DX 1 CN S521 FRACTURA DE LA EPIFISIS SUPERIOR DEL RADIO (ID) - IMPRESION DIAGNOSTICA (CN) - CONFIRMADO NUEVO (CR) - CONFIRMADO REPETIDO	
IMAGENOLOGIA	873122	POS RADIOGRAFIA DE ANTEBRAZO	26/3/2026 - 16:31:46
	Observacion		
	Orden Profesional	JOSE YAMITH BLANCO BUITRAGO	
	Diagnosticos Presuntivos	PRIMARIO TIPO DX CODIGO DIAGNOSTICO DX 1 CN S521 FRACTURA DE LA EPIFISIS SUPERIOR DEL RADIO (ID) - IMPRESION DIAGNOSTICA (CN) - CONFIRMADO NUEVO (CR) - CONFIRMADO REPETIDO	

PROCEDIMIENTOS NO QUIRURGICOS SOLICITADOS

TIPO	CARGO	DESCRIPCION	CANTIDAD SOLICITADA	FECHA/HORA EVOLUCION
CONSULTA MONITORIZACION Y PROCEDIMIENTOS DIAGNOSTICOS	890380	CONSULTA DE CONTROL O DE SEGUIMIENTO POR ESPECIALISTA EN ORTOPEDIA Y TRAUMATOLOGIA	1	26/3/2026 - 16:31:46
	Observacion	CONTROL EN 3 SEMANAS CON ORTOPEDIA Y TRAUMATOLOGÍA CON RX DE CONTROL.		
	Diagnosticos Presuntivos			

FECHA	RESUMEN DEL EVOLUCION CONSULTA EXTERNA
2026-03-26	16:44 JOSE.BLANCO - JOSE YAMITH BLANCO BUITRAGO ESPECIALIDAD: ORTOPEDIA ***CITA CONTROL ORTOPEDIA Y TRAUMATOLOGÍA*** PACIENTE MASCULINO DE 13 AÑOS EN POP INMEDIATO DE REDUCCIÓN DE DESLIZAMIENTO FISARIO SALTER HARRIS TIPO II RADIO DISTAL DERECHO 07/03/26 DR. BLANCO CON HALLAZGOS:DESLIZAMIENTO FISARIO SALTER HARRIS II DEL RADIO DISTAL DERECHO, DESPLAZAMIENTO DORSAL, CABALGADO, DEFORMIDAD EN CUELLO DE CISNE, EDEMA MARCADO, IMPOSIBILIDAD PARA LA MOVILIZACIÓN DEL FRAGMENTO DORSAL, SINOVIAL CONGESTIVA, REDUNDANTE, LIMITACIÓN PARA LA MOVILIZACIÓN DE LA MUÑECA. MSD: EUTRÓFICAS, LLENADO CAPILAR NORMAL, ARCOS DE MOVILIDAD CONSERVADOS, SE RETIRA INMOVILIZACIÓN, ANÁLISIS: PACIENTE MASCULINO DE 12 AÑOS EN POP DE REDUCCIÓN DE DESLIZAMIENTO FISARIO SALTER HARRIS TIPO II RADIO DISTAL DERECHO. EN EL MOMENTO PACIENTE EN BUENAS CONDICIONES GENERALES, SIN SIGNOS DE DIFICULTAD RESPIRATORIA, AL EXAMEN FÍSICO SE ENCUENTRAN SIGNOS VITALES DENTRO DE LÍMITES NORMALES. RX CONTROL CON ADECUADA EVOLUCIÓN MATERIAL NORMOPOSICIONADO. SE RETIRA FÉRULA, HERIDA SIN SIGNOS DE INFECCIÓN NI SANGRADO ACTIVO. SE REALIZA CURACIÓN DE HERIDA, SE REALIZA NUEVA INMOVILIZACIÓN. SE DA CONTROL EN 3 SEMANAS CON RX DE CONTROL., SE EXPLICA CONDUCTA MÉDICA A FAMILIAR Y PACIENTE QUIEN REFIERE ENTENDER Y ACEPTAR PLAN: EGRESO INMOVILIZACIÓN POR TRES SEMANAS CONTROL EN 3 SEMANAS CON ORTOPEDIA Y TRAUMATOLOGÍA CON RX DE CONTROL.

INGRESO: 111278 CODIGO PRESTADOR: 850010009801

FECHA	MOTIVOS DE CONSULTA Y ENFERMEDAD ACTUAL
2026-04-22	**10:39 JOSE.BLANCO - JOSE YAMITH BLANCO BUITRAGO** **ESPECIALIDAD: ORTOPEDIA** **MOTIVO DE CONSULTA :** CITA CONTROL **ENFERMEDAD ACTUAL :** PACIENTE MASCULINO DE 13 A?OS QUIEN INGRESA EN CONTEXTO DE POP DE REDUCCION DE DESLIZAMIENTO FISARIO SALTER HARRIS TIPO II RADIO DISTAL DERECHO 07/03/26 DR. BLANCO -- HALLAZGOS:DESLIZAMIENTO FISARIO SALTER HARRIS II DEL RADIO DISTAL DERECHO, DESPLAZAMIENTO DORSAL, CABALGADO, DEFORMIDAD EN CUELO DE CISNE, EDEMA MARCADO, IMPOSIBILIDAD PARA LA MOVILIZACION DEL FRAGMENTO DORSAL, SINOVIAL CONGESTIVA, REDUNDANTE, LIMITACION PARA LA MOVILZIAICON DE LA MU?ECA. DIAGN?STICOS PREQUIR?RGICOS: -FRACTURA DE RADIO DISTAL DERECHO SALTER HARRIS II -SEC CA?DA DESDE SU PROPIA ALTURA AL MOMENTO DE LA VALROACI?N PACIENTE INGRESA CON FERULA DE TIPO PINZA DE AZUCAR, NORMOPOSICIONADA, SE REALIZA RETIRO DE LA MISMA, CON CLAVOS DE KISHNER NORMOPOSICIONADOS, SIN EVIDENCIA DE SANGRADO O INFECCI?N. SE REALIZA RETIRO DE LOS MISMOS POSTERIOR A REVISI?N DE RADIOGRAF?A. PROCEDIMIENTO REALIZADO SIN COMPLICACIONES. SE CONSIDERA PACIENTE CURSA CON ADECUADA EVOLUCI?N POST OPERATORIA, SE INDICA MANEJO CON TERAPIA FISICA, CITA CONTROL POR ORTOPEDIA EN 2 MESES, CON RADIOGRAF?A DE CONTROL PLAN DE MANEJO CITA CONTROL EN DOS MESES RADIOGRAF?A DE ANTEBRAZO DERECHO

	AUTORIZACI?N PARA INICIO DE ACTIVIDADES DEPORTIVAS EN 2 MESES RECOMENDACIONES Y SIGNOS DE ALAMRA

ORIGEN DE LA ATENCION	Enfermedad general

EXAMEN FISICO/MENTAL

USUARIO	FECHA
JOSE YAMITH BLANCO BUITRAGO	2026-04-22

TIPO SISTEMA	VALORACION	HALLAZGO
Estado General	**NORMAL**	ACEPTABLES CONDICIONES GENERALES, AFEBRIL, HIDRATADO
Cabeza y cuello	**NORMAL**	CONJUNTIVAS NORMOCROMICAS MUCOSA ORAL HUMEDA CUELLO SIN INGURGITACION YUGULAR NO SE OBSERVAN MASAS
.	.	CUELLO SIMETRICO
Cardio Pulmonar	**NORMAL**	TORAX SIMETRICO SIN SIGNOS DE DIFICULTAD RESPIRATORIA RUIDOS RESPIRATORIOS CONSERVADOS SIN AGREGADOS
.	.	RUIDOS CARDIACOS RITMICOS SIN SOPLOS
Abdomen	**NORMAL**	BLANDO Y DEPRESIBLE NO DOLOROSO A LA PALPACION SIN SIGNOS DE IRRITACION PERITONEAL RUIDOS
.	.	INTESTINALES PRESENTES
Extremidades	**ANORMAL**	AL MOMENTO DE LA VALROACIÓN PACIENTE INGRESA CON FERULA DE TIPO PINZA DE AZUCAR NORMOPOSICIONADA SE
.	.	REALIZA RETIRO DE LA MISMA CON CLAVOS DE KISHNER NORMOPOSICIONADOS SIN EVIDENCIA DE SANGRADO O INFECCIÓN SE REALIZA RETIRO DE LOS MISMOS POSTERIOR A REVISIÓN DE RADIOGRAFÍA PROCEDIMIENTO REALIZADO SIN COMPLICACIONES
Genitourinario	**NORMAL**	SIN ALTERACIONES ESTRUCTURALES, GENITALES EXTERNOS NORMOCONFIRUGADOS
Piel y Faneras	**NORMAL**	SIN ALTERACIONES
Neurologico	**NORMAL**	SIN DEFICIT SENSITIVO- MOTOR, GLASGOW 15/15,
Examen Mental	**NORMAL**	Conciencia alerta con orientación en sus tres esferas Porte y actitud adecuados Psicomotricidad y
.	.	conducta normales Atención euproséxica Lenguaje sin alteraciones Afectividad eutímica Pensamiento lógico y coherente Memoria conservada

DIAGNOSTICOS DE INGRESO ASIGNADOS

CODIGO	DIAGNOSTICO DE INGRESO	ESTADO	OBSERVACION	USUARIO	FECHA
S523	FRACTURA DE LA DIAFISIS DEL RADIO.	.	.	JOSE YAMITH BLANCO BUITRAGO	2026-04-22
.	.	.	.	.	.

ESTA HISTORIA AUN NO PRESENTA NOTAS DE OBSERVACION

FECHA	RESUMEN DEL PLAN TERAPEUTICO
2026-04-22	10:38 JOSE.BLANCO - JOSE YAMITH BLANCO BUITRAGO ESPECIALIDAD: ORTOPEDIA ORDEN DE APOYO DIAGNOSTICO: RADIOGRAFIA DE ANTEBRAZO ,JUSTIFICACION: , ORDEN DE PROCEDIMIENTOS NO QUIRURGICOS: CONSULTA DE CONTROL O DE SEGUIMIENTO POR ESPECIALISTA EN ORTOPEDIA Y TRAUMATOLOGIA , 10:50 JOSE.BLANCO - JOSE YAMITH BLANCO BUITRAGO ESPECIALIDAD: ORTOPEDIA ORDEN DE PROCEDIMIENTOS NO QUIRURGICOS: TERAPIA FISICA INTEGRAL ,

DIAGNOSTICOS DE EGRESO ASIGNADOS

CODIGO	DIAGNOSTICO DE EGRESO
S523	FRACTURA DE LA DIAFISIS DEL RADIO

APOYOS DIAGNOSTICOS SOLICITADOS

TIPO	CARGO	DESCRIPCION	FECHA/HORA
IMAGENOLOGIA	873122	POS RADIOGRAFIA DE ANTEBRAZO	22/4/2026 - 10:30:59
	Observacion		
	Orden Profesional	JOSE YAMITH BLANCO BUITRAGO	
	Diagnosticos Presuntivos	PRIMARIO TIPO DX CODIGO DIAGNOSTICO DX 1 ID S523 FRACTURA DE LA DIAFISIS DEL RADIO (ID) - IMPRESION DIAGNOSTICA (CN) - CONFIRMADO NUEVO (CR) - CONFIRMADO REPETIDO	

PROCEDIMIENTOS NO QUIRURGICOS SOLICITADOS

TIPO	CARGO	DESCRIPCION	CANTIDAD SOLICITADA	FECHA/HORA EVOLUCION
CONSULTA MONITORIZACION Y PROCEDIMIENTOS DIAGNOSTICOS	890380	CONSULTA DE CONTROL O DE SEGUIMIENTO POR ESPECIALISTA EN ORTOPEDIA Y TRAUMATOLOGIA	1	22/4/2026 - 10:30:59
	Observacion	2 MESES		
	Diagnosticos Presuntivos			
				22/4/2026 -

DESEMPENO FUNCIONAL Y REHABILITACION	931001	TERAPIA FISICA INTEGRAL	20	10:50:20
	Observacion			
	Diagnosticos Presuntivos			

INGRESO: 124243 CODIGO PRESTADOR: 850010009801

FECHA	MOTIVOS DE CONSULTA Y ENFERMEDAD ACTUAL
2026-07-03	**11:12** **JOSE.BLANCO - JOSE YAMITH BLANCO BUITRAGO** **ESPECIALIDAD: ORTOPEDIA** **MOTIVO DE CONSULTA :** CONTROL POR ORTOPEDIA **ENFERMEDAD ACTUAL :** PACIENTE MASCULINO DE 13 A?OS QUIEN INGRESA EN CONTEXTO DE POP DE REDUCCION DE DESLIZAMIENTO FISARIO SALTER HARRIS TIPO II RADIO DISTAL DERECHO 07/03/26 DR. BLANCO -- HALLAZGOS:DESLIZAMIENTO FISARIO SALTER HARRIS II DEL RADIO DISTAL DERECHO, DESPLAZAMIENTO DORSAL, CABALGADO, DEFORMIDAD EN CUELO DE CISNE, EDEMA MARCADO, IMPOSIBILIDAD PARA LA MOVILIZACION DEL FRAGMENTO DORSAL, SINOVIAL CONGESTIVA, REDUNDANTE, LIMITACION PARA LA MOVILZIAICON DE LA MU?ECA. DIAGN?STICOS PREQUIR?RGICOS: -FRACTURA DE RADIO DISTAL DERECHO SALTER HARRIS II -SEC CA?DA DESDE SU PROPIA ALTURA SUBJETIVO REFIERE MODUALCION DEL DOLOR, NO LIMITACION PARA LOS MOVIMIENTOS AL EXAMEN FISICO CICATRIZ EN BUEN ESTADO SIN SIGNOS DE IFNECCION, ARCOS DE MOVILDIAD COMEPLTOS,NO DOLOR, NO DEFORMIDAD,NO INESTABILDIAD. RX DE ANTEBRAZO 30/06/2026 ADECUADOPROCESO DE CONSOLIDACION Y REMODELACION DE, TRAZO DE FRACTURA. ANALISIS SE CONSIDERA PACIENTE CURSA CON ADECUADA EVOLUCI?N POST OPERATORIA, SE DAN REOCMENDACIONES Y CUIDADOS, ALTA POR ORTOPEDIA.

ORIGEN DE LA ATENCION	Enfermedad general

EXAMEN FISICO/MENTAL

USUARIO	FECHA
JOSE YAMITH BLANCO BUITRAGO	2026-07-03

TIPO SISTEMA	VALORACION	HALLAZGO
Estado General	**NORMAL**	ACEPTABLES CONDICIONES GENERALES, AFEBRIL, HIDRATADO
Cabeza y cuello	**NORMAL**	CONJUNTIVAS NORMOCROMICAS MUCOSA ORAL HUMEDA CUELLO SIN INGURGITACION YUGULAR NO SE OBSERVAN MASAS
.	.	CUELLO SIMETRICO
Cardio Pulmonar	**NO EXPLORADO**	.
Abdomen	**NO EXPLORADO**	.
Extremidades	**NO EXPLORADO**	.
Genitourinario	**NO EXPLORADO**	.
Piel y Faneras	**NO EXPLORADO**	.
Neurologico	**NORMAL**	SIN DEFICIT SENSITIVO- MOTOR, GLASGOW 15/15,
Examen Mental	**NO EXPLORADO**	.

DIAGNOSTICOS DE INGRESO ASIGNADOS

CODIGO	DIAGNOSTICO DE INGRESO	ESTADO	OBSERVACION	USUARIO	FECHA
S523	FRACTURA DE LA DIAFISIS DEL RADIO.	.	.	JOSE YAMITH BLANCO BUITRAGO	2026-07-03
.	.	.	.	.	.

ESTA HISTORIA AUN NO PRESENTA NOTAS DE OBSERVACION

DIAGNOSTICOS DE EGRESO ASIGNADOS

CODIGO	DIAGNOSTICO DE EGRESO
S523	FRACTURA DE LA DIAFISIS DEL RADIO

FECHA	RESUMEN DEL EVOLUCION CONSULTA EXTERNA
2026-07-03	11:12 JOSE.BLANCO - JOSE YAMITH BLANCO BUITRAGO ESPECIALIDAD: ORTOPEDIA ANALISIS SE CONSIDERA PACIENTE CURSA CON ADECUADA EVOLUCI?N POST OPERATORIA, SE DAN REOCMENDACIONES Y CUIDADOS, ALTA POR ORTOPEDIA.