LISTADO DE EVOLUCIONES MEDICAS DILIGENCIADAS

IDENTIFICACION DEL PACIENTE	**PT-5855066**
PACIENTE	**SEBASTIAN ANDRES GARCIA PINA**
EDAD	**11 AÑOS**
SEXO	**MASCULINO**
DEPARTAMENTO DE INGRESO	**URGENCIAS CONSULTORIOS Y PROCEDIMIENTOS**

FECHA	**OBSERVACION**

2025-10-18 12:06 **HECTOR.BAZZANI - HECTOR FELIPE BAZZANI PRADA**
MEDICINA GENERAL

SERVICIO: CIRUGIA

H. SUBJETIVO:**********EGRESO****************

H. OBJETIVO: **********EGRESO****************

ANALISIS: **********EGRESO****************

PLAN: **********EGRESO****************



PROFESIONAL: HECTOR FELIPE BAZZANI PRADA
CC: 1019114387 - T.P.: 1019114387
ESPECIALIDAD : MEDICINA GENERAL

LISTADO DE EVOLUCIONES MEDICAS DILIGENCIADAS

IDENTIFICACION DEL PACIENTE	**PT-5855066**
PACIENTE	**SEBASTIAN ANDRES GARCIA PINA**
EDAD	**11 AÑOS**
SEXO	**MASCULINO**
DEPARTAMENTO DE INGRESO	**URGENCIAS CONSULTORIOS Y PROCEDIMIENTOS**

FECHA	**OBSERVACION**

2025-10-18 10:16 **GUILLERMO.GONZALEZ - GUILLERMO ARTURO GONZALEZ TAMARA**
CIRUGIA DE MANO

SERVICIO: CIRUGIA

H. SUBJETIVO: SE ABRE FOLIO PARA CERRAR HISTORIA CLINICA.

H. OBJETIVO: SE ABRE FOLIO PARA CERRAR HISTORIA CLINICA.

ANALISIS: SE ABRE FOLIO PARA CERRAR HISTORIA CLINICA.

PLAN: SE ABRE FOLIO PARA CERRAR HISTORIA CLINICA.



PROFESIONAL: GUILLERMO ARTURO GONZALEZ TAMARA
CC: 80055710 - T.P.: 80055710
ESPECIALIDAD : CIRUGIA DE MANO

LISTADO DE EVOLUCIONES MEDICAS DILIGENCIADAS

IDENTIFICACION DEL PACIENTE	**PT-5855066**
PACIENTE	**SEBASTIAN ANDRES GARCIA PINA**
EDAD	**11 AÑOS**
SEXO	**MASCULINO**
DEPARTAMENTO DE INGRESO	**URGENCIAS CONSULTORIOS Y PROCEDIMIENTOS**

FECHA	OBSERVACION

2025-10-18 09:57 **GUILLERMO.GONZALEZ - GUILLERMO ARTURO GONZALEZ TAMARA**
CIRUGIA DE MANO

SERVICIO: CIRUGIA

H. SUBJETIVO: NOTA OPERATORIA

DIAGNOSTICO PRE LESION ARTERIA Y NERIO CUBITAL DERECHO
DIAGNOTGICO POST LESION DE FLEXOR SUPERFICIAL Y PROFUNDO 3 Y 4 DEDO
LESION FLEXOR PROFUNDO 5 DEDO
LESION FLEXOR CARPI ULNARIS
LESION ARTERIA Y NERVIO CUBITAL
PROCEDIMEINOT
TENORRAFIA DE FDP 3, 4 Y 5 DEDO, TENORRAFIA FDS 3 Y 4
NEURORRAFIA CUBITAL, REPARACION ARTERIA CUBITAL
TENORRAFIA FCUJ
COMPLICACIONES NINGUNA
SANGRADO ESCASO
ANESTESIA GENERAL

H. OBJETIVO: HALLAZGOS

HERIDA OBLICUA DE CUBITAL A RADIAL, PROXIMAL A DISTAL DEL TERCIO MEDIO DEL ANTEBRAZO DERECHO CON PUNTOS DE PROLENE
LESION DEL FLEXOR CARPI ULNARIS EN UIN 50% CON PUNTOS DE CROMADO
LESION DEL FLEXOR SUPERFICIAL EN ZONA VI DEL TERCER DEDO Y CUARTO DE LA MANO DERECHA
LESION DEL FLEXOR PROFUNDO EN ZONA VI DEL TERCER, CUARTOI NY QUINBTO DEDO DDE LA MANO DERECHA
LESION DE LA ARTERIA CUBITAL CON RETRACCION DE 3 CMS DEL CABO PROXIMAL
LESION DEL NERVIO CUBITAL CON RETRACCION DE 2 CMS

ANALISIS: PACIENTE CON POP SIN COMPLICACIONES,SE DECIDE DAR SALIDA CON MEDICACION AMBULATORIA INDICACIONES,SIGNOS DE ALARMA

PLAN: SALIDA
ANALGESIA
CONTROL AMBULATORIO

NO RETIRAR FERULA
RETIRO D EPUJNTOS EN DOS SEMANAS(DEJAR INMOVILIZACION)
CONTROL POP
ANALGESIA



LISTADO DE EVOLUCIONES MEDICAS DILIGENCIADAS

IDENTIFICACION DEL PACIENTE	**PT-5855066**
PACIENTE	**SEBASTIAN ANDRES GARCIA PINA**
EDAD	**11 AÑOS**
SEXO	**MASCULINO**
DEPARTAMENTO DE INGRESO	**URGENCIAS CONSULTORIOS Y PROCEDIMIENTOS**

FECHA	**OBSERVACION**

PROFESIONAL: GUILLERMO ARTURO GONZALEZ TAMARA
CC: 80055710 - T.P.: 80055710
ESPECIALIDAD : CIRUGIA DE MANO

LISTADO DE EVOLUCIONES MEDICAS DILIGENCIADAS

IDENTIFICACION DEL PACIENTE	**PT-5855066**
PACIENTE	**SEBASTIAN ANDRES GARCIA PINA**
EDAD	**11 AÑOS**
SEXO	**MASCULINO**
DEPARTAMENTO DE INGRESO	**URGENCIAS CONSULTORIOS Y PROCEDIMIENTOS**

FECHA	OBSERVACION

2025-10-17 09:20 **LUIS.MENDOZA - LUIS GUILLERMO MENDOZA ARIZA**
ORTOPEDIA

SERVICIO: HOSPITALIZACION

H. SUBJETIVO:** EVOLUCION ORTOPEDIA Y TRAUMATOLOGIA**

ESPECIALISTA: DR. LUIS MENDOZA
MEDICO RONDA: DRA CLAUDIA R
MEDICO NOTA: DRAPAULA L

NOTA SUPERVISADA POR PERSONAL ADMINISTRATIVO Y ESPECIALISTA

PACIENTE MASCULINO DE 10 AÑOS DE EDAD CON DX DE:
-HERIDA CORTANTE EN ANTEBRAZO DERECHO
-SECCIÓN MÚSCULOS FLEXOR ULNAR DEL CARPO Y PALMAR LARGO DERECHOS
-LESION NERVIO CUBITAL DERECHO
-ANEMIA MODERADA OMS GRADO II

SUBJETIVO: PACIENTE EN COMPAÑIA DE FAMILIAR, REFIERE VERLO BIEN, PASAR BUENA NOCHE, MODULANDO DOLOR POR ANALGESIA INSTAURADA. NIEGA EMESIS NIEGA PICOS FEBRILES. NIEGA OTRA SINTOMATOLOGIA.

H. OBJETIVO:

OBJETIVO: ACEPTABLES CONDICIONES GENERALES,ALERTA,ORIENTADO,AFEBRIL,SIN DIFICULTAD RESPIRATORIA,SIN SIRS

EXAMEN FISICO:
SIGNOS VITALES TA: 107/74 MMHG FC: 87 LPM FR: 18 RPM SPO2: 99% FIO2: 0.21 TEMP: 35.1
CABEZA Y CUELLO: PUPILAS ISOCÓRICAS REACTIVAS, CONJUNTIVAS HIPOCRÓMICAS, MUCOSA ORAL SANA, OROFARINGE SIN ERITEMA, CUELLO SIN MASAS NI ADENOPATÍAS, SIN INGURGITACIÓN YUGULAR, ARCOS DE MOVILIDAD CONSERVADOS.
TÓRAX: SIMÉTRICO, NORMOEXPANSIBLE, SIN SIGNOS DE DIFICULTAD RESPIRATORIA, A LA AUSCULTACIÓN RUIDOS CARDIACOS RÍTMICOS SIN SOPLOS NI AGREGADOS, MURMULLO VESICULAR CONSERVADO SIN AGREGADOS, SIN ZONAS DE HIPOVENTILACIÓN, SIN ZONAS MATES.
ABDOMEN: BLANDO, NO DOLOROSO A LA PALPACIÓN SUPERFICIAL O PROFUNDA, SIN MASAS NI MEGALIAS, PERISTALSIS PRESENTE, SIN SIGNOS DE IRRITACIÓN PERITONEAL.
EXTREMIDADES: HERIDA EN ANTEBRAZO ANTERIOR DERECHO DE APROX 8cm AFRONTADO CON PUNTOS SIMPLE, CUBIERTA CON APOSITO SIN SANGRADO,ADECUADA PERFUSION DISTAL, LLENADO CAPILAR DE 2 SEGUNDOS, SIN EDEMA, PULSOS DISTALES PALPABLES. AUSENCIA DE MOVILIZACION DE DE 4TO Y 5TO DEDO DE MANO DERECHA, MANO DE PREDICADOR. RESTO EUTRÓFICAS, SIMÉTRICAS SIN EDEMA, PULSOS PERIFÉRICOS PRESENTES, LLENADO CAPILAR MENOR A 2 SEG, ARCOS DE MOVILIDAD CONSERVADOS.
NEUROLÓGICO: ALERTA, ORIENTADO EN LAS TRES ESFERAS, SIN DÉFICIT MOTOR O SENSITIVO APARENTE, LENGUAJE COHERENTE, FLUIDO, SIN ASIMETRÍA FACIAL, GLASGOW 15/15.

PARACLÍNICOS:
16/10/25 LEUCOS 10530 NEU 58% LIN 31% HB 10.0 HTO 30.5 PLAQUETAS 421.000 PTT 21.6 PT 9.0 INR 0.9

ANALISIS: PACIENTE MASCULINO DE 10 AÑOS CON DIAGNOSTICOS DESCRITOS. EN EL MOMENTO EN ACEPTABLES CONDICIONES GENERALES,ALERTA,ORIENTADO,AFEBRIL,SIN DIFICULTAD RESPIRATORIA,SIN SIRS.EXAMEN FISICO DESCRITO.
CUENTA CON PARACLINICOS CON HEMOGRAMA CON SINDROME ANEMICO SINC RITERIOS DE TRANSFUSION, TIEMPOS DE COAGULACION DENTRO DE NORMALIDAD.
VALORADO POR CIRUGIA DE MANO QUIEN CONSIDERA PACIENTE SE BENEFICIA DE EXPLORACION DE HERIDA EN

LISTADO DE EVOLUCIONES MEDICAS DILIGENCIADAS

IDENTIFICACION DEL PACIENTE	**PT-5855066**
PACIENTE	**SEBASTIAN ANDRES GARCIA PINA**
EDAD	**11 AÑOS**
SEXO	**MASCULINO**
DEPARTAMENTO DE INGRESO	**URGENCIAS CONSULTORIOS Y PROCEDIMIENTOS**

FECHA	**OBSERVACION**

ANTEBRAZO DERECHO, NEURORRAFIA EL DIA SABADO, CONTINUA MANEJO INSTAURADO, SIN CAMBIOS, SE EXPLICA ENTIENDE Y ACEPTA.

PLAN:

HOSPITALIZAR ORTOPEDIA Y TRAUMATOLOGIA
SEGUIMIENTO POR CX MANO
DIETA NORMAL HASTA NUEVA ORDEN
ACOMPAÑANTE PERMANENTE
TAPON VENOSO
PARACETAMOL 600 MG IV CADA 8 HORAS
CEFAZOLINA 700 MG IV CADA 8 HORAS FI 10/10/25 D7/7
P/ REMISION PARA ORTOPEDIA PEDIATRICA***DIFERIDA POR EL MOMENTO
T FISICA
CURACION CONVENCIONAL POR ENFERMERIA
DEAMBULACIÓN ASISTIDA
CSV-AC



PROFESIONAL: LUIS GUILLERMO MENDOZA ARIZA
CC: 17959541 - T.P.: 17959541
ESPECIALIDAD : ORTOPEDIA

LISTADO DE EVOLUCIONES MEDICAS DILIGENCIADAS

IDENTIFICACION DEL PACIENTE	**PT-5855066**
PACIENTE	**SEBASTIAN ANDRES GARCIA PINA**
EDAD	**11 AÑOS**
SEXO	**MASCULINO**
DEPARTAMENTO DE INGRESO	**URGENCIAS CONSULTORIOS Y PROCEDIMIENTOS**

FECHA	OBSERVACION

2025-10-16 13:30 **GUILLERMO.GONZALEZ - GUILLERMO ARTURO GONZALEZ TAMARA**
CIRUGIA DE MANO

SERVICIO: HOSPITALIZACION

H. SUBJETIVO: EVOLUCION ORTOPEDIA DE MIEMBRO SUPERIOR
DR GUILLEMO ARTURO GONZALEZ

MC: "SE CORTO CON UN VIDRIO"

EA: PACIENTE MENOR MASCULINO QUIEN INGRESA EL DIA 10/10/25 A CENTRO DE SALID DE ESE SALUD YOPAL POR HERIDA CORTANTE EN ANTEBRAZO DERECHO SECUNDARIO A TRAUMA CORTANTE CON VIDRIO, INGRESÓ CON SANGRADO ACTIVO POR LO QUE REALIZAN AFRONTAMIENTO DE TEJIDO MEDIANTE PUNTOS SIMPLES , DURANTE PROCEDIMIENTO PACIENTE PRESENTA 3 EPISODIOS EMETICOS Y PALIDEZ MUCOCUTANEA GENERAIZADA MOTIVO POR EL CUAL INDICAN VIGLANCIA CLINICA TOMAN HEMOGRAMA CON HB EN 10, POR SOSPECHA DE LESION CUBITAL Y DECIDEN REMITIR.

H. OBJETIVO: EXAMEN FISICO
EXTREMIDADES: HERIDA EN ANTEBRAZO ANTERIOR DERECHO DE APROX 8cm AFRONTADO CON PUNTOS SIMPLE, ADECUADA PERFUSION DISTAL, LLENADO CAPILAR DE 2 SEGUNDOS, SIN EDEMA, PULSOS DISTALES PALPABLES. LIMITACION A LA MOVILIZACION DE DE 4TO Y 5TO DEDO DE MANO DERECHA, MANO DE PREDICADOR. RESTO EUTRÓFICAS, SIMÉTRICAS SIN EDEMA, PULSOS PERIFÉRICOS PRESENTES, LLENADO CAPILAR MENOR A 2 SEG, ARCOS DE MOVILIDAD CONSERVADOS.

ANALISIS: PARACLINICOS
13/10/2025 DÚPLEX ARTERIAL Y VENOSO SIN ALTERACIÓN
13/10/2025 ECO DE TEJIDOS BLANDOS: SECCIÓN DE MÚSCULOS FLEXOR ULNAR DEL CARPO Y PALMAR LARGO.
13/10/2025 CH LEUCOS 11.19, LINF 34.5, NEU 57.6, HB 9.1, HTO 26.9, PLAQ 344, PTT 25.1, PT 8.7, INR 0.87

PACIENTE MASCULINO DE 10 AÑOS CON CUADRO CLINICO Y EXAMEN FISICO DESCRITO QUIEN SE BENEFICIA DE EXPLORACION DE HERIDA EN ANTEBRAZO PARA IDENTIFICAR Y REPARA LESION NERVIOSA Y/O ARTERIAL EN CONTEXTO DE LIMITACION PRESENTE AL EXAMEN FISICO, SE HABLA CON LA MADRE, SE EXPLICA AMPLIA Y CLARAMENTE EL PROCEDIMIENTO, ASI MISMO LOS RIESGOS Y COMPLICACIONES, SE ACLARAN EXPECTATIVAS FRENTE A RESULTADO DE ACTO QUIRURGICO, FAMILIAR ENTIENDE Y ACEPTA. SE SOLICITA CUPO QUIRURGICO CON PASO A SLAS DECIRUGIA AL LLAMADO.

PLAN: PLAN
PASO A SALAS DE CIRUGIA AL LLAMADO
NADA DE VIA ORAL HASTA NUEVA ORDEN
ACOMPAÑANTE PERMANENTE
TAPON VENOSO
PARACETAMOL 600 MG IV CADA 8 HORAS
CEFAZOLINA 700 MG IV CADA 8 HORAS FI 10/10/25 D6
SS/ EXPLORACION DE HERIDA EN ANTEBRAZO DERECHO, NEURORRAFIA
CURACION CONVENCIONAL POR ENFERMERIA
DEAMBULACIÓN ASISTIDA
CSV-AC



LISTADO DE EVOLUCIONES MEDICAS DILIGENCIADAS

IDENTIFICACION DEL PACIENTE	**PT-5855066**
PACIENTE	**SEBASTIAN ANDRES GARCIA PINA**
EDAD	**11 AÑOS**
SEXO	**MASCULINO**
DEPARTAMENTO DE INGRESO	**URGENCIAS CONSULTORIOS Y PROCEDIMIENTOS**

FECHA	**OBSERVACION**

PROFESIONAL: GUILLERMO ARTURO GONZALEZ TAMARA
CC: 80055710 - T.P.: 80055710
ESPECIALIDAD : CIRUGIA DE MANO

LISTADO DE EVOLUCIONES MEDICAS DILIGENCIADAS

IDENTIFICACION DEL PACIENTE	**PT-5855066**
PACIENTE	**SEBASTIAN ANDRES GARCIA PINA**
EDAD	**11 AÑOS**
SEXO	**MASCULINO**
DEPARTAMENTO DE INGRESO	**URGENCIAS CONSULTORIOS Y PROCEDIMIENTOS**

FECHA	OBSERVACION

2025-10-16 09:10 **LUIS.MENDOZA - LUIS GUILLERMO MENDOZA ARIZA**
ORTOPEDIA

SERVICIO: HOSPITALIZACION

H. SUBJETIVO:**EVOLUCIÓN ORTOPEDIA Y TRAUMATOLOGIA**

MEDICO ESPECIALISTA: DR MENDOZA
MEDICO RONSA: DRA ISABELA BOLIVAR
MEDICO SSO TRANSCRIPTOR: DRA CHAPARRO

PACIENTE MASCULINO DE 10 AÑOS DE EDAD CON DX DE:
HERIDA CORTANTE EN ANTEBRAZO DERECHO
SECCIÓN MÚSCULOS FLEXOR ULNAR DEL CARPO Y PALMAR LARGO DERECHOS
LESION NERVIO CUBITAL DERECHO
ANEMIA MODERADA OMS GRADO II

SUBJETIVO: PACIENTE EN COMPAÑIA DE FAMILIAR, REFIERE VERLO BIEN, PASAR BUENA NOCHE, MODULANDO DOLOR POR ANALGESIA INSTAURADA. NIEGA EMESIS NIEGA PICOS FEBRILES. NIEGA OTRA SINTOMATOLOGIA.

H. OBJETIVO: OBJETIVO: PACIENTE EN ACEPTABLES CONDICIONES GENERALES,ALERTA,ORIENTADO,AFEBRIL,SIN DIFICULTAD RESPIRATORIA,SIN SIRS, PALIDEZ GENERALIZADA

SIGNOS VITALES TA: 109/74 mmHg FC: 90 LPM FR: 19 RPM SPO2: 100% FIO2: 0.21 TEMP: 36

CABEZA Y CUELLO: PUPILAS ISOCÓRICAS REACTIVAS, CONJUNTIVAS HIPOCRÓMICAS, MUCOSA ORAL SANA, OROFARINGE SIN ERITEMA, CUELLO SIN MASAS NI ADENOPATÍAS, SIN INGURGITACIÓN YUGULAR, ARCOS DE MOVILIDAD CONSERVADOS.
TÓRAX: SIMÉTRICO, NORMOEXPANSIBLE, SIN SIGNOS DE DIFICULTAD RESPIRATORIA, A LA AUSCULTACIÓN RUIDOS CARDIACOS RÍTMICOS SIN SOPLOS NI AGREGADOS, MURMULLO VESICULAR CONSERVADO SIN AGREGADOS, SIN ZONAS DE HIPOVENTILACIÓN, SIN ZONAS MATES.
ABDOMEN: BLANDO, NO DOLOROSO A LA PALPACIÓN SUPERFICIAL O PROFUNDA, SIN MASAS NI MEGALIAS, PERISTALSIS PRESENTE, SIN SIGNOS DE IRRITACIÓN PERITONEAL.
PIEL: SIN LESIONES PETEQUIALES, EQUIMÓTICAS O TINTE ICTÉRICO.
EXTREMIDADES: HERIDA EN ANTEBRAZO ANTERIOR DERECHO DE APROX 8cm AFRONTADO CON PUNTOS SIMPLE, ADECUADA PERFUSION DISTAL, LLENADO CAPILAR DE 2 SEGUNDOS, SIN EDEMA, PULSOS DISTALES PALPABLES. AUSENCIA DE MOVILIZACION DE DE 4TO Y 5TO DEDO DE MANO DERECHA, MANO DE PREDICADOR. RESTO EUTRÓFICAS, SIMÉTRICAS SIN EDEMA, PULSOS PERIFÉRICOS PRESENTES, LLENADO CAPILAR MENOR A 2 SEG, ARCOS DE MOVILIDAD CONSERVADOS.
NEUROLÓGICO: ALERTA, ORIENTADO EN LAS TRES ESFERAS, SIN DÉFICIT MOTOR O SENSITIVO APARENTE, LENGUAJE COHERENTE, FLUIDO, SIN ASIMETRÍA FACIAL, GLASGOW 15/15.

PARACLÍNICOS: NO NUEVOS PARA REPORTAR

ANALISIS: PACIENTE MASCULINO DE 10 AÑOS, QUIEN SE ENCUENTRA HOSPITALIZADO EN CONTEXTO DE DIAGNOSTICOS ANOTADOS. AL MOMENTO DE LA VALORACION PACIENTE EN COMPAÑIA DE FAMILIAR, ALERTA, ORIENTADO, AFEBRIL, SIGNOS VITALES EN RANGOS DE NORMALIDAD, EXAMEN FISICO DESCRITO. PACIENTE QUIEN ANTE SOSPECHA DE LESION VASCULAR CUENTA CON DOPPLER ARTERIO-VENOSO DE MSD EN PARÁMETROS DE NORMALIDAD, YA CUENTA CON CONCEPTO POR CX VASCULAR QUIEN REFIERE PACIENTE QUE NO REQUEIRE MANEJOS ADICIONALES POR LO QUE CIERRA INTERCONSULTA. ASIMISMO DADA SOSPECHA DE LESION DE NERVIO CUBITAL CUENTA CON ECOGRAFÍA DE TEJIDOS BLANDOS DE ANTEBRAZON DERECHO CON REPORTE SECCIÓN DE MÚSCULOS FLEXOR ULNAR DEL CARPO Y PALMAR LARGO POR LO QUE SE ENCUENTRA PENDIENTE CONCEPTO DE CX DE MANO. PACIENTE CON HERIDA COMPLEJA, QUIEN DADOS HALLAZGOS REQUIERE DE

LISTADO DE EVOLUCIONES MEDICAS DILIGENCIADAS

IDENTIFICACION DEL PACIENTE	**PT-5855066**
PACIENTE	**SEBASTIAN ANDRES GARCIA PINA**
EDAD	**11 AÑOS**
SEXO	**MASCULINO**
DEPARTAMENTO DE INGRESO	**URGENCIAS CONSULTORIOS Y PROCEDIMIENTOS**

FECHA	**OBSERVACION**

VALORACION POR ORTOPEDIA PEDIATRICA POR LO QUE SE ENCUENTRA EN TRAMITES DE REMISION PARA VALORACION Y MANEJO INTEGRAL. PENDIENTE RESPUESTA DE EPS. POR EL MOMENTO CONTINUA EN VIGILANCIA Y MANEJO MEDICO INSTAURADO, SEGUN EVOLUCION SE DEFINEN CONDUCTAS ADICIONALES. SE EXPLICA A PACIENTE Y FAMILIARES QUIENES REFIEREN ENTENDER Y ACEPTAR.

PLAN:

HOSPITALIZAR ORTOPEDIA Y TRAUMATOLOGIA
DIETA NORMAL HASTA NUEVA ORDEN
ACOMPAÑANTE PERMANENTE
TAPON VENOSO
PARACETAMOL 600 MG IV CADA 8 HORAS
CEFAZOLINA 700 MG IV CADA 8 HORAS FI 10/10/25 D6
P/ VAL CX DE MANO
P/ REMISION PARA ORTOPEDIA PEDIATRICA
CURACION CONVENCIONAL POR ENFERMERIA
DEAMBULACIÓN ASISTIDA
CSV-AC



PROFESIONAL: LUIS GUILLERMO MENDOZA ARIZA
CC: 17959541 - T.P.: 17959541
ESPECIALIDAD : ORTOPEDIA

LISTADO DE EVOLUCIONES MEDICAS DILIGENCIADAS

IDENTIFICACION DEL PACIENTE	**PT-5855066**
PACIENTE	**SEBASTIAN ANDRES GARCIA PINA**
EDAD	**11 AÑOS**
SEXO	**MASCULINO**
DEPARTAMENTO DE INGRESO	**URGENCIAS CONSULTORIOS Y PROCEDIMIENTOS**

FECHA	**OBSERVACION**

2025-10-15 22:06 **JUAN.CHARRY - JUAN PABLO CHARRY BAHAMON**
CIRUGIA VASCULAR PERIFERICA

SERVICIO: HOSPITALIZACION

H. SUBJETIVO: RESPUESTA INTERCONSULTA CIRUGÍA VASCULAR
PACIENTE DE 10 AÑOS DE EDAD EN MANEJO INTRAHOSPITALARIO POR LESIÓN A NIVEL DE MIEMBRO SUPERIOR DERECHO, CON LESIÓN NERVIOSA. SOLICITAN VALORACIÓN POR CARACTERÍSTICAS DE LA LESIÓN Y SOSPECHA DE LESIÓN VASCULAR.

H. OBJETIVO: ACEPTABLE ESTADO GENERAL, ALERTA, CONSCIENTE.
EXTREMIDADES: HERIDA EN ANTEBRAZO ANTERIOR DERECHO DE APROX 8cm AFRONTADO CON PUNTOS SIMPLE, ADECUADA PERFUSION DISTAL, LLENADO CAPILAR DE 2 SEGUNDOS, SIN EDEMA, PULSOS DISTALES PALPABLES. AUSENCIA DE MOVILIZACION DE DE 4TO Y 5TO DEDO DE MANO DERECHA, MANO DE PREDICADOR. RESTO EUTRÓFICAS, SIMÉTRICAS SIN EDEMA, PULSOS PERIFÉRICOS PRESENTES, LLENADO CAPILAR MENOR A 2 SEG, ARCOS DE MOVILIDAD CONSERVADOS.

ANALISIS: PACIENTE DE 10 AÑOS DE EDAD, CON LESIÓN EN ANTEBRAZO DERECHO, CON LESIÓN NERVIOSA, LESIÓN NERVIO CUBITAL DERECHO, SOLICITAN VALORACIÓN POR SOSPECHA DE LESIÓN VASCULAR, SIN EMBARGO, CON DÚPLEX ARTERIAL Y VENOSO SIN ALTERACIÓN, CON ADECUADA PERFUSIÓN DISTAL. PACIENTE SIN SIGNOS CLÍNICOS QUE SUGIERAN LESIÓN VASCULAR, SIN INDICACIÓN DE MANEJO QUIRÚRGICO Y/O ENDOVASCULAR.

PLAN: SE CIERRA INTERCONSULTA POR CIRUGÍA VASCULAR

Dr. Juan Pablo Charry B.
Cirugía General
Cirugía Vascular Periférica
R.M. 1111192

PROFESIONAL: JUAN PABLO CHARRY BAHAMON
CC: 1010176080 - T.P.: 1010176080
ESPECIALIDAD : CIRUGIA VASCULAR PERIFERICA

LISTADO DE EVOLUCIONES MEDICAS DILIGENCIADAS

IDENTIFICACION DEL PACIENTE	**PT-5855066**
PACIENTE	**SEBASTIAN ANDRES GARCIA PINA**
EDAD	**11 AÑOS**
SEXO	**MASCULINO**
DEPARTAMENTO DE INGRESO	**URGENCIAS CONSULTORIOS Y PROCEDIMIENTOS**

FECHA **OBSERVACION**

2025-10-15 08:51 **LUIS.MENDOZA - LUIS GUILLERMO MENDOZA ARIZA**
ORTOPEDIA

SERVICIO: HOSPITALIZACION

H. SUBJETIVO:** NOTA EVOLUCION ORTOPEDIA **

MEDICO ESPECIALISTA: DR. MENDOZA
MEDICO SSO RONDA: DANIELA
MEDICO SSO NOTA: LISBETH

NOTA SUPERVISADA POR PERSONAL ADMINISTRATIVO Y ESPECIALISTA

PACIENTE CON
HERIDA CORTANTE EN ANTEBRAZO DERECHO
SECCIÓN MÚSCULOS FLEXOR ULNAR DEL CARPO Y PALMAR LARGO DERECHOS
LESION NERVIO CUBITAL DERECHO
ANEMIA MODERADA OMS GRADO II

SUBJETIVO: PACIENTE EN COMPAÑIA DE FAMILIAR, REFIERE VERLO BIEN, PASAR BUENA NOCHE, MODULANDO DOLOR POR ANALGESIA INSTAURADA. NIEGA EMESIS NIEGA PICOS FEBRILES. NIEGA OTRA SINTOMATOLOGIA.

H. OBJETIVO: OBJETIVO: PACIENTE EN ACEPTABLES CONDICIONES GENERALES,ALERTA,ORIENTADO,AFEBRIL,SIN DIFICULTAD RESPIRATORIA,SIN SIRS,, PALIDEZ GENERALIZADA

SIGNOS VITALES TA: 115/78 mmHg FC: 90 LPM FR: 20 RPM SPO2: 100% FIO2: 0.21 TEMP: 36.5

CABEZA Y CUELLO: PUPILAS ISOCÓRICAS REACTIVAS, CONJUNTIVAS HIPOCRÓMICAS, MUCOSA ORAL SANA, OROFARINGE SIN ERITEMA, CUELLO SIN MASAS NI ADENOPATÍAS, SIN INGURGITACIÓN YUGULAR, ARCOS DE MOVILIDAD CONSERVADOS.
TÓRAX: SIMÉTRICO, NORMOEXPANSIBLE, SIN SIGNOS DE DIFICULTAD RESPIRATORIA, A LA AUSCULTACIÓN RUIDOS CARDIACOS RÍTMICOS SIN SOPLOS NI AGREGADOS, MURMULLO VESICULAR CONSERVADO SIN AGREGADOS, SIN ZONAS DE HIPOVENTILACIÓN, SIN ZONAS MATES.
ABDOMEN: BLANDO, NO DOLOROSO A LA PALPACIÓN SUPERFICIAL O PROFUNDA, SIN MASAS NI MEGALIAS, PERISTALSIS PRESENTE, SIN SIGNOS DE IRRITACIÓN PERITONEAL.
PIEL: SIN LESIONES PETEQUIALES, EQUIMÓTICAS O TINTE ICTÉRICO.
EXTREMIDADES: HERIDA EN ANTEBRAZO ANTERIOR DERECHO DE APROX 8cm AFRONTADO CON PUNTOS SIMPLE, ADECUADA PERFUSION DISTAL, LLENADO CAPILAR DE 2 SEGUNDOS, SIN EDEMA, PULSOS DISTALES PALPABLES. AUSENCIA DE MOVILIZACION DE DE 4TO Y 5TO DEDO DE MANO DERECHA, MANO DE PREDICADOR. RESTO EUTRÓFICAS, SIMÉTRICAS SIN EDEMA, PULSOS PERIFÉRICOS PRESENTES, LLENADO CAPILAR MENOR A 2 SEG, ARCOS DE MOVILIDAD CONSERVADOS.
NEUROLÓGICO: ALERTA, ORIENTADO EN LAS TRES ESFERAS, SIN DÉFICIT MOTOR O SENSITIVO APARENTE, LENGUAJE COHERENTE, FLUIDO, SIN ASIMETRÍA FACIAL, GLASGOW 15/15.

PARACLÍNICOS:
15/10/2025
HEMOGRAMA: LEUCOS 10.36 NEUTROS 54 LINFOS 34.4 HB 9.1 HTCO 27.5 PLAQ 343.000

ANALISIS: ANALISIS :
PACIENTE MASCULINO DE 10 AÑOS, QUIEN SE ENCUENTRA HOSPITALIZADO EN CONTEXTO DE DIAGNOSTICOS ANOTADOS. AL MOMENTO DE LA VALORACION PACIENTE EN COMPAÑIA DE FAMILIAR, ALERTA, ORIENTADO, AFEBRIL, SIGNOS VITALES EN RANGOS DE NORMALIDAD, EXAMEN FISICO DESCRITO. SE REVISA HEMOGRAMA CONTROL CON HB ESTABLE RESPECTO A PREVIO, SIN LEUCOCITOSIS, NO TROMBOCITOPENIA. PACIENTE QUIEN

LISTADO DE EVOLUCIONES MEDICAS DILIGENCIADAS

IDENTIFICACION DEL PACIENTE	**PT-5855066**
PACIENTE	**SEBASTIAN ANDRES GARCIA PINA**
EDAD	**11 AÑOS**
SEXO	**MASCULINO**
DEPARTAMENTO DE INGRESO	**URGENCIAS CONSULTORIOS Y PROCEDIMIENTOS**

FECHA	**OBSERVACION**

ANTE SOSPECHA DE LESION VASCULAR CUENTA CON DOPPLER ARTERIO-VENOSO DE MSD EN PARÁMETROS DE NORMALIDAD, PENDIENTE CONCEPTO POR CX VASCULAR. ASIMISMO DADA SOSPECHA DE LESION DE NERVIO CUBITAL CUENTA CON ECOGRAFÍA DE TEJIDOS BLANDOS DE ANTEBRAZON DERECHO CON REPORTE SECCIÓN DE MÚSCULOS FLEXOR ULNAR DEL CARPO Y PALMAR LARGO POR LO QUE SE ENCUENTRA PENDIENTE CONCEPTO DE CX DE MANO. PACIENTE CON HERIDA COMPLEJA, QUIEN DADOS HALLAZGOS REQUIERE DE VALORACION POR ORTOPEDIA PEDIATRICA POR LO QUE SE ENCUENTRA EN TRAMITES DE REMISION PARA VALORACION Y MANEJO INTEGRAL. PENDIENTE RESPUESTA DE EPS. POR EL MOMENTO CONTINUA EN VIGILANCIA Y MANEJO MEDICO INSTAURADO, SEGUN EVOLUCION SE DEFINEN CONDUCTAS ADICIONALES. SE EXPLICA A PACIENTE Y FAMILIARES QUIENES REFIEREN ENTENDER Y ACEPTAR.

PLAN:

PLAN :
HOSPITALIZAR ORTOPEDIA Y TRAUMATOLOGIA
DIETA NORMAL
ACOMPAÑANTE PERMANENTE
TAPON VENOSO
PARACETAMOL 600 MG IV CADA 8 HORAS
CEFAZOLINA 700 MG IV CADA 8 HORAS FI 10/10/25 D5
CURACION CONVENCIONAL POR ENFERMERIA
DEAMBULACIÓN ASISTIDA
CSV-AC

P/ VAL CX VASCULAR
P/ VAL CX DE MANO
P/ REMISION PARA ORTOPEDIA PEDIATRICA



PROFESIONAL: LUIS GUILLERMO MENDOZA ARIZA
CC: 17959541 - T.P.: 17959541
ESPECIALIDAD : ORTOPEDIA

LISTADO DE EVOLUCIONES MEDICAS DILIGENCIADAS

IDENTIFICACION DEL PACIENTE	**PT-5855066**
PACIENTE	**SEBASTIAN ANDRES GARCIA PINA**
EDAD	**11 AÑOS**
SEXO	**MASCULINO**
DEPARTAMENTO DE INGRESO	**URGENCIAS CONSULTORIOS Y PROCEDIMIENTOS**

FECHA **OBSERVACION**

2025-10-15 00:01 **DANIELA.CHAPARRO - DANIELA DELPILAR CHAPARRO ROJAS**
MEDICO RURAL SSO

SERVICIO: HOSPITALIZACION

H. SUBJETIVO:** INGRESO HOSPITALIZACIÒN **

MOTIVO DE CONSULTA: " REMISION DE LA ESE SALUD YOPAL POR SOSPECHA DE LESION CUBITAL "

ENFERMEDAD ACTUAL:
PTE MENOR MASUCLINO QUIEN INGRESA EL DIA 10/10/25 A CENTRO DE SALID DE ESE SALUD YOPAL POR HERIDA CORTANTE EN ANTEBRAZO DERECHO SECUNDARIO A MANIPULACIONA CCIDENTAL CON VIDRIO,INGRESO CO SANGRADO ACTIVO POR LO QUE DUE TRASLADO A SUTURAS EN DONDE REALIZAN AFRONTAMIENTO DE TEJIDO MEDIANTE PUNTOS SIMPLES , DURANTE PROCEDIMIENTO PACIENTE PRESENTA 3 EPISODIOS EMETICOS Y APIDEZ MUCOCUTANEA GENERAIZADA MOTIVO POR EL CUAL INDICAN VIGLANCIA CLINICA TOMAN HEMOGRAMA CON HB EN 10, COONSIDERAN ANEMIA LEVE, AL EX FISICO EVIDENICAN QUE MENOR NO MUEVE 5TO ARTEJO DE BRAZO DERECHO POR LO QUE CONSIDERAN LESION CUBITAL Y DECIDEN REMITIR.
DURANTE TRASLADO PTE SIN ALTERACION, NO TRAUMAS ADICIONALES, NO FIEBRE, NO PERDIDA DE ESTADO DE CONCIENCIA.

REVISIÓN POR SISTEMAS: SIN ALTERACIONES CARDIOVASCULARES, RESPIRATORIAS, DIGESTIVAS, NERVIOSAS, MUSCULOESQUELÉTICAS, GENITOURINARIAS, HEMATOLÓGICAS NI DERMATOLÓGICAS. FUNCIONAMIENTO NORMAL EN TODOS LOS SISTEMAS.

ANTECEDENTES:
PATOLÓGICOS: NIEGA
FARMACOLÓGICOS: NIEGA
QUIRÚRGICOS: NIEGA
HOSPITALARIOS: NIEGA
TRAUMATOLÓGICOS: NIEGA
TÓXICO/EXPOSICIONALES: NIEGA
ALÉRGICOS: NIEGA
FAMILIARES: NIEGA
INMUNIZACIONES: NIEGA

H. OBJETIVO: EXAMEN FÍSICO: PACIENTE EN ACEPTABLES CONDICIONES GENERALES,ALERTA,ORIENTADO,AFEBRIL,SIN DIFICULTAD RESPIRATORIA,SIN SIRS,, PALIDEZ GENERALIZADA

SIGNOS VITALES TA: 102/69 mmHg FC: 106 LPM FR: 20 RPM SPO2: 98% FIO2: 0.21 TEMP: 36.2

CABEZA Y CUELLO: PUPILAS ISOCÓRICAS REACTIVAS, CONJUNTIVAS HIPOCRÓMICAS, MUCOSA ORAL SANA, OROFARINGE SIN ERITEMA, CUELLO SIN MASAS NI ADENOPATÍAS, SIN INGURGITACIÓN YUGULAR, ARCOS DE MOVILIDAD CONSERVADOS.
TÓRAX: SIMÉTRICO, NORMOEXPANSIBLE, SIN SIGNOS DE DIFICULTAD RESPIRATORIA, A LA AUSCULTACIÓN RUIDOS CARDIACOS RÍTMICOS SIN SOPLOS NI AGREGADOS, MURMULLO VESICULAR CONSERVADO SIN AGREGADOS, SIN ZONAS DE HIPOVENTILACIÓN, SIN ZONAS MATES.
ABDOMEN: BLANDO, NO DOLOROSO A LA PALPACIÓN SUPERFICIAL O PROFUNDA, SIN MASAS NI MEGALIAS, PERISTALSIS PRESENTE, SIN SIGNOS DE IRRITACIÓN PERITONEAL.
PIEL: SIN LESIONES PETEQUIALES, EQUIMÓTICAS O TINTE ICTÉRICO.
EXTREMIDADES: HERIDA EN ANTEBRAZO ANTERIOR DERECHO DE APROX 8cm AFRONTADO CON PUNTOS SIMPLE, ADECUADA PERFUSION DISTAL, LLENADO CAPILAR DE 2 SEGUNDOS, SIN EDEMA, PULSOS DISTALES PALPABLES. AUSENCIA DE MOVILIZACION DE DE 4TO Y 5TO DEDO DE MANO DERECHA, MANO DE PREDICADOR. RESTO EUTRÓFICAS, SIMÉTRICAS SIN EDEMA, PULSOS PERIFÉRICOS PRESENTES, LLENADO CAPILAR MENOR A 2 SEG,

LISTADO DE EVOLUCIONES MEDICAS DILIGENCIADAS

IDENTIFICACION DEL PACIENTE	**PT-5855066**
PACIENTE	**SEBASTIAN ANDRES GARCIA PINA**
EDAD	**11 AÑOS**
SEXO	**MASCULINO**
DEPARTAMENTO DE INGRESO	**URGENCIAS CONSULTORIOS Y PROCEDIMIENTOS**

FECHA	**OBSERVACION**

ARCOS DE MOVILIDAD CONSERVADOS.
NEUROLÓGICO: ALERTA, ORIENTADO EN LAS TRES ESFERAS, SIN DÉFICIT MOTOR O SENSITIVO APARENTE, LENGUAJE COHERENTE, FLUIDO, SIN ASIMETRÍA FACIAL, GLASGOW 15/15.

PARACLÍNICOS:
13/10/2025 LEUCOS 11.19 NEUTROS 57.6 LINFOS 34.5 HB 9.1 HTCO 26.9 PLAQ 344.000 PTT 25.1 PT 8.7 INR 0.87

IMÁGENES:
14/10/2025 DOPPLER ARTERIAL/VENOSO: DOPPLER ARTERIAL DE MIEMBRO SUPERIOR DERECHO DENTRO DE LÍMITES NORMALES. NO SE OBSERVA LESION VASCULAR. ESTUDIO NEGATIVO PARA TROMBOS EN EL SISTEMA VENOSO PROFUNDO Y SUPERFICIAL DEL MIEMBRO SUPERIOR DERECHO. NO SE OBSERVA LESION VASCULAR.
13/10/2025 ECO TEJIDOS BLANDOS ANTEBRAZO DERECHO: SECCIÓN DE MÚSCULOS FLEXOR ULNAR DEL CARPO Y PALMAR LARGO.
RX ANTEBRAZO DERECHO: Radiografía de antebrazo derecho sin hallazgo patológico.

IMPRESIÓN DIAGNÓSTICA:
HERIDA CORTANTE EN ANTEBRAZO DERECHO
SECCIÓN MÚSCULOS FLEXOR ULNAR DEL CARPO Y PALMAR LARGO DERECHOS
LESION NERVIO CUBITAL DERECHO
ANEMIA MODERADA OMS GRADO II

ANALISIS: PACIENTE MASCULINO DE 10 AÑOS, QUIEN SE ENCUENTRA ESTANCIA HOSPITALARIA POR DIAGNOSTICOS ANOTADOS. A LA VALORACION PACIENTE ALERTA, ORIENTADO, AFEBRIL, SIGNOS VITALES EN RANGOS DE NORMALIDAD, EXAMEN FISICO CON HERIDA EN ANTEBRAZO DERECHO SUTURADA, SIN ESTRIGMAS DE SANGRADO, SIN SIGNOS DE FLOGOSIS, EN MANO DERECHA SE EVIDENCIA 4TO Y 5TO ARTEJO EN FLEXION, CON IMPOSIBILIDAD DE MOVILIZACION ACTIVA. PACIENTE CON SOSPECHA DE LESION DEL NERVIO CUBITAL, POR LO QUE SE INDICA VALORACION POR EL SERVCIO DE CIRUGIA DE MANO Y CIRUGIA VASCULAR, CUENTA CON DOPPLER ARTERIO-VENOSO DE MSD EN PARÁMETROS DE NORMALIDAD DEMÁS DE ECOGRAFÍA DE TEJIDOS BLANDOS DE ANTEBRAZON DERECHO CON REPORTE SECCIÓN DE MÚSCULOS FLEXOR ULNAR DEL CARPO Y PALMAR LARGO. PACIENTE QUIEN SE ENCUENTRA EN TRÁMITES DE REMISION A ORTOPEDIA PEDIATRICA INDICADA POR SERVICIO TRATANTE, POR LO DEMAS SIN CAMBIOS ADICIONALES, SE SOLICITA HEMOGRAMA CONTROL, SE EXPLICA A PACIENTE Y FAMILIARES QUIENES REFIEREN ENTENDER Y ACEPTAR.

PLAN: HOSPITALIZAR ORTOPEDIA Y TRAUMATOLOGIA
DIETA NORMAL
ACOMPAÑANTE PERMANENTE
TAPON VENOSO
PARACETAMOL 600 MG IV CADA 8 HORAS
CEFAZOLINA 700 MG IV CADA 8 HORAS FI 10/10/25 D3
SS/ HEMOGRAMA TOMAR 15/10/2025
P/ VAL CX VASCULAR
P/ VAL CX DE MANO
P/ REMISION PARA ORTOPEDIA PEDIATRICA
CURACION CONVENCIONAL POR ENFERMERIA
DEAMBULACIÓN ASISTIDA
CSV-AC



LISTADO DE EVOLUCIONES MEDICAS DILIGENCIADAS

IDENTIFICACION DEL PACIENTE	**PT-5855066**
PACIENTE	**SEBASTIAN ANDRES GARCIA PINA**
EDAD	**11 AÑOS**
SEXO	**MASCULINO**
DEPARTAMENTO DE INGRESO	**URGENCIAS CONSULTORIOS Y PROCEDIMIENTOS**

FECHA	**OBSERVACION**

PROFESIONAL: DANIELA DELPILAR CHAPARRO ROJAS
CC: 1007599078 - T.P.: 1007599078
ESPECIALIDAD : MEDICO RURAL SSO

LISTADO DE EVOLUCIONES MEDICAS DILIGENCIADAS

IDENTIFICACION DEL PACIENTE	**PT-5855066**
PACIENTE	**SEBASTIAN ANDRES GARCIA PINA**
EDAD	**11 AÑOS**
SEXO	**MASCULINO**
DEPARTAMENTO DE INGRESO	**URGENCIAS CONSULTORIOS Y PROCEDIMIENTOS**

FECHA	OBSERVACION

2025-10-14 09:20 **JOSE.BLANCO - JOSE YAMITH BLANCO BUITRAGO**
ORTOPEDIA

SERVICIO: URGENCIAS

H. SUBJETIVO:** NOTA DE EVOLUCION ORTOPEDIA Y TRAUMATOLOGIA **

ESPECIALISTA DE TURNO DR BLANCO
MEDICO DE RONDA DR BARRERA

PACIENTE MENOR DE 10 AÑOS DE EDAD CON

IDX
LEISON NERVIO CUBITAL
HERIDA CORTANTE EN ANTEBRAZO DERECHO, 10/10/25
ANEMIA MODERADA (INICIA 10/10/25 : HB 10)

H. OBJETIVO:

OBJETIVO:
PACIENTE EN BUENAS CONDICIONES GENERALES, ALERTA, HIDRATADO, AFEBRIL
TA 102/68 MMHG, FC: 98 LPM, FR: 22 RPM, T° 36.5, SAO2: 98%

CABEZA Y CUELLO: PUPILAS ISOCÓRICAS REACTIVAS, CONJUNTIVAS NORMOCRÓMICAS, MUCOSA ORAL SANA, OROFARINGE SIN ERITEMA, CUELLO SIN MASAS NI ADENOPATÍAS, SIN INGURGITACIÓN YUGULAR, ARCOS DE MOVILIDAD CONSERVADOS.
TÓRAX: SIMÉTRICO, NORMOEXPANSIBLE, SIN SIGNOS DE DIFICULTAD RESPIRATORIA, A LA AUSCULTACIÓN RUIDOS CARDIACOS RÍTMICOS SIN SOPLOS NI AGREGADOS, MURMULLO VESICULAR CONSERVADO SIN AGREGADOS, SIN ZONAS DE HIPOVENTILACIÓN, SIN ZONAS MATES.
ABDOMEN: BLANDO, NO DOLOROSO A LA PALPACIÓN SUPERFICIAL O PROFUNDA, SIN MASAS NI MEGALIAS, PERISTALSIS PRESENTE, SIN SIGNOS DE IRRITACIÓN PERITONEAL.
PIEL: SIN LESIONES PETEQUIALES, EQUIMÓTICAS O TINTE ICTÉRICO.
EXTREMIDADES: HERIDA EN ANTEBRAZO ANTERIOR DERECHO DE APROX 8cm AFRONTADO CON PUNTOS SIMPLE, ADECUADA PERFUSION DISTAL, LLENADO CAPILAR DE 2 SEGUNDOS, SIN EDEMA, PULSOS DISTALES PALPABLES. AUSENCIA DE MOVILIZACION DE DE 4TO Y 5TO DEDO DE MANO DERECHA. RESTO EUTRÓFICAS, SIMÉTRICAS SIN EDEMA, PULSOS PERIFÉRICOS PRESENTES, LLENADO CAPILAR MENOR A 2 SEG, ARCOS DE MOVILIDAD CONSERVADOS.
NEUROLÓGICO: ALERTA, ORIENTADO EN LAS TRES ESFERAS, SIN DÉFICIT MOTOR O SENSITIVO APARENTE, LENGUAJE COHERENTE, FLUIDO, SIN ASIMETRÍA FACIAL, GLASGOW 15/15.

PARACLINICOS:
13/10/2025 CH LEUCOS 11.19, LINF 34.5, NEU 57.6, HB 9.1, HTO 26.9, PLAQ 344, PTT 25.1, PT 8.7, INR 0.87

ANALISIS:

ANALISIS

PACIENTE MASCULINO DE 10 AÑOS, QUIEN SE ENCUENTRA ESTANCIA HOSPITALARIA POR DIAGNOSTICOS ANOTADOS, A LA VALORACION PACIENTE ALERTA, ORIENTADO, AFEBRIL, SIGNOS VITALES EN RANGOS DE NORMALIDAD, EXAMEN FISICO CON HERIDA EN ANTEBRAZO DERECHO SUTURADA, SIN ESTRIGMAS DE SANGRADO, SIN SIGNOS DE FLOGOSIS, EN MANO DERECHA SE EVIDENCIA 4TO Y 5TO ARTEJO EN FLEXION, CON IMPOSIBILIDAD DE MOVILIZACION ACTIVA.

PACIENTE CON SOSPECHA DE LESION DEL NERVIO CUBITAL, POR LO QUE SE INDICA VALORACION POR EL

LISTADO DE EVOLUCIONES MEDICAS DILIGENCIADAS

IDENTIFICACION DEL PACIENTE	**PT-5855066**
PACIENTE	**SEBASTIAN ANDRES GARCIA PINA**
EDAD	**11 AÑOS**
SEXO	**MASCULINO**
DEPARTAMENTO DE INGRESO	**URGENCIAS CONSULTORIOS Y PROCEDIMIENTOS**

FECHA	**OBSERVACION**

SERVCIO DE CIRUGIA DE MANO Y CIRUGIA VASCULAR, SIN EMBARGO AUN SIN RESPUESTA POR LO CUAL CONSIDERO INICIO DE REMISION A ORTOPEDIA PEDIATRICA, POR LO DEMAS SIN CAMBIOS ADICIONALES, SE EXPLICA A PACIENTE Y FAMILIARES QUIENES REFIEREN ENTENDER Y ACEPTAR.

PLAN:

PLAN
PESO 38KG

HOSPITALIZAR
DIETA NORMAL
ACOMPAÑANTE PERMANENTE
TAPON VENOSO
PARACETAMOL 600 MG IV CADA 8 HORAS
CEFAZOLINA 700 MG IV CADA 8 HORAS FI 10/10/25.
CURACION CONVECIONAL POR ENFERMERIA
P/ VAL CX VASCULAR
P/ ECOGRAFIA DE TEJIDOS BLANDOS ANTEBRAZO DERECHO
P/ DOPPLER ARTERIAL Y VENOSO MIEMBRO SUPERIOR DERECHO
P/ VAL CX DE MANO
P/ REMISION PARA ORTOPEDIA PEDIATRICA



PROFESIONAL: JOSE YAMITH BLANCO BUITRAGO
CC: 7184315 - T.P.: 7184315
ESPECIALIDAD : ORTOPEDIA

LISTADO DE EVOLUCIONES MEDICAS DILIGENCIADAS

IDENTIFICACION DEL PACIENTE	**PT-5855066**
PACIENTE	**SEBASTIAN ANDRES GARCIA PINA**
EDAD	**11 AÑOS**
SEXO	**MASCULINO**
DEPARTAMENTO DE INGRESO	**URGENCIAS CONSULTORIOS Y PROCEDIMIENTOS**

FECHA **OBSERVACION**

2025-10-13 23:50 **JOSE.BLANCO - JOSE YAMITH BLANCO BUITRAGO**
ORTOPEDIA

SERVICIO: URGENCIAS

H. SUBJETIVO:*************RTA IC ORTOPEDIA Y TRAUMATOLOGIA**************

MC: SE CORTO CON UN VIDRIO

HEA:
PTE MENOR MASUCLINO QUIEN INGRESA EL DIA 10/10/25 A CENTRO DE SALID DE ESE SALUD YOPAL POR HERIDA CORTANTE EN ANTEBRAZO DERECHO SECUNDARIO A MANIPULACIONA CCIDENTAL CON VIDRIO, INGRESO CO SANGRADO ACTIVO POR LO QUE REALIZAN AFRONTAMIENTO DE TEJIDO MEDIANTE PUNTOS SIMPLES , DURANTE PROCEDIMIENTO PACIENTE PRESENTA 3 EPISODIOS EMETICOS Y APIDEZ MUCOCUTANEA GENERAIZADA MOTIVO POR EL CUAL INDICAN VIGLANCIA CLINICA TOMAN HEMOGRAMA CON HB EN 10, COONSIDERAN ANEMIA LEVE, AL EX FISICO EVIDENICAN QUE MENOR NO MUEVE 5TO ARTEJO DE BRAZO DERECHO POR LOQ UE CONSIDERAN LESION CUBITAL Y DECIDEN REMITIR.

H. OBJETIVO: OBJETIVO:
PACIENTE EN BUENAS CONDICIONES GENERALES, ALERTA, HIDRATADO, AFEBRIL
TA 102/68 MMHG, FC: 98 LPM, FR: 22 RPM, T° 36.5, SAO2: 98%

CABEZA Y CUELLO: PUPILAS ISOCÓRICAS REACTIVAS, CONJUNTIVAS NORMOCRÓMICAS, MUCOSA ORAL SANA, OROFARINGE SIN ERITEMA, CUELLO SIN MASAS NI ADENOPATÍAS, SIN INGURGITACIÓN YUGULAR, ARCOS DE MOVILIDAD CONSERVADOS.
TÓRAX: SIMÉTRICO, NORMOEXPANSIBLE, SIN SIGNOS DE DIFICULTAD RESPIRATORIA, A LA AUSCULTACIÓN RUIDOS CARDIACOS RÍTMICOS SIN SOPLOS NI AGREGADOS, MURMULLO VESICULAR CONSERVADO SIN AGREGADOS, SIN ZONAS DE HIPOVENTILACIÓN, SIN ZONAS MATES.
ABDOMEN: BLANDO, NO DOLOROSO A LA PALPACIÓN SUPERFICIAL O PROFUNDA, SIN MASAS NI MEGALIAS, PERISTALSIS PRESENTE, SIN SIGNOS DE IRRITACIÓN PERITONEAL.
PIEL: SIN LESIONES PETEQUIALES, EQUIMÓTICAS O TINTE ICTÉRICO.
EXTREMIDADES: HERIDA EN ANTEBRAZO ANTERIOR DERECHO DE APROX 8cm AFRONTADO CON PUNTO SIMPLE, ADECUADA PERFUSION DISTAL, LLENADO CAPILAR DE 2 SEGUNDOS, SIN EDEMA, PULSOS DISTALES PALPABLES. DIFICULTAD PARA MOVILIZACION DE DE 4TO Y 5TO DEDO DE MANO DERECHA. RESTO EUTRÓFICAS, SIMÉTRICAS SIN EDEMA, PULSOS PERIFÉRICOS PRESENTES, LLENADO CAPILAR MENOR A 2 SEG, ARCOS DE MOVILIDAD CONSERVADOS.
NEUROLÓGICO: ALERTA, ORIENTADO EN LAS TRES ESFERAS, SIN DÉFICIT MOTOR O SENSITIVO APARENTE, LENGUAJE COHERENTE, FLUIDO, SIN ASIMETRÍA FACIAL, GLASGOW 15/15.

PARACLINICOS:
13/10/2025 CH LEUCOS 11.19, LINF 34.5, NEU 57.6, HB 9.1, HTO 26.9, PLAQ 344, PTT 25.1, PT 8.7, INR 0.87

ANALISIS: PACIENTE MASCULINO DE 10 AÑOS QUIEN INGRESA REMITIDO DE 1ER NIVEL POR HERIDA EN ANTEBRAZO DERECHO SECUNDARIO A MANIPULACION DE VIDRIO, EN DICHA INSTITUCION REALIZARON AFROMNTAMIENTO DE HERIDA SIN EMBARGO AL VER DIFICULTAD EN MOVILIZACION DE 4TO Y 5TO ARTEJO REMITEN A NUESTRA INSTITUCION.
A LA VALORACION PACIENTE ALERTA, ORIENTADO, AFEBRIL, SIGNOS VITALES EN RANGOS DE NORMALIDAD, EXAMEN FISICO CON HERIDA EN ANTEBRAZO DERECHO SUTURADA, SIN ESTRIGMAS DE SANGRADO, SIN SIGNOS DE FLOGOSIS, EN MANO DERECHA SE EVIDENCIA 4TO Y 5TO ARTEJO EN FLEXION, CON IMPOSIBILIDAD DE MOVILIZACION ACTIVA.
PACIENTE CON SOSPECHA DE LESION DEL NERVIO CUBIATAL, POR LO QUE SE INDICA VALORACION POR EL SERVCIO DE CIRUGIA DE MANO Y CIRUGIA VASCULAR. ADICIONALMENTE PACIENTE QUIEN SE BENEFICIA DE

LISTADO DE EVOLUCIONES MEDICAS DILIGENCIADAS

IDENTIFICACION DEL PACIENTE	**PT-5855066**
PACIENTE	**SEBASTIAN ANDRES GARCIA PINA**
EDAD	**11 AÑOS**
SEXO	**MASCULINO**
DEPARTAMENTO DE INGRESO	**URGENCIAS CONSULTORIOS Y PROCEDIMIENTOS**

FECHA	**OBSERVACION**

MANEJO POR ORTOPEDIA PEDIATRICA POR LO QUE SE INICIA REMISION. SE EXPLICA A PACIENTE Y FAMILIARES QUIENES REFIEREN ENTENDER Y ACEPTAR.

IMPRESION DIAGNOSTICA:
HERIDA CORTANTE EN ANTEBRAZO DERECHO, 10/10/25
SOSPECHA LEISON NERVIO CUBITAL
ANEMIA MODERADA (INICIA 10/10/25 : HB 10)

PLAN:

PESO 38KG
OBSERVACION
DIETA NORMAL
ACOMPAÑANTE PERMANENTE
TAPON VENOSO
PARACETAMOL 600 MG IV CADA 8 HORAS
CEFAZOLINA 700 MG IV CADA 8 HORAS FI 10/10/25.
CURACION CONVECIONAL POR ENFERMERIA
PTE// VAL CX VASCULAR
PTE// ECOGRAFIA DE TEJIDOS BLANDOS ANTEBRAZO DERECHO
SS// DOPPLER ARTERIAL Y VENOSO MIEMBRO SUPERIOR DERECHO
SS// VAL CX DE MANO
SS// REMISIO PARA ORTOPEDIA PEDIATRICA



PROFESIONAL: JOSE YAMITH BLANCO BUITRAGO
CC: 7184315 - T.P.: 7184315
ESPECIALIDAD : ORTOPEDIA