HISTORIA CLINICA

PACIENTE: RAFAEL MENDIVELSO	**IDENTIFICACION:** CC 7361999		**HC:** 7361999 - CC
FECHA DE NACIMIENTO: 21/6/1968	**EDAD:** 58 Años	**SEXO:** M	**TIPO AFILIADO:** SUBSIDIADO
RESIDENCIA: KR 13 6 51	CASANARE-YOPAL		**TELEFONO:** 3118581453
FECHA PRIMER INGRESO: 15/9/2025 - 10:03:37	**FECHA ULTIMO INGRESO:** 30/8/2025 - 12:10:14		
CLIENTE: ENTIDAD PROMOTORA DE SALUD SANITAS SAS	**PLAN:** SANITAS EPS SUBSIDIADO MODALIDAD EVENTO		

INGRESO: 68874 CODIGO PRESTADOR: 850010009801

HOJA TRIAGE

Profesional:	ROMERO NOSSA ADRIANA DEL PILAR		
Clasificación:	Nivel 3	Fecha:	30/08/2025 12:07:52
Causas Probables:			
Motivo Consulta:	"ME MANDO EL UROLOGO"		

Signos Vitales:

F.C.	F.R.	TALLA(Cm)	PESO(Kg)	IMC	T.A.	TEMP.	EVA.	GLASGOW	SAT02
77	18	158	56.00	22.43	113 / 82	36.00	5	15	98.00

Observación:	LITIASIS RENAL
Impresión Diagnostica:	

Diagnostico:

CODIGO	DESCRIPCION
N23X	COLICO RENAL, NO ESPECIFICADO

FECHA	MOTIVOS DE CONSULTA Y ENFERMEDAD ACTUAL
2025-08-30	**12:11** **ADRIANA.ROMERO - ADRIANA DEL PILAR ROMERO NOSSA** **ESPECIALIDAD: MEDICINA GENERAL** **MOTIVO DE CONSULTA :** "ME MANDO EL UROLOGO" **ENFERMEDAD ACTUAL :** PACIENTE MASCULINO DE 5 A?OS CON ANTECEDENTE DE LITIASIS RENAL, REDIRECCIONADO DE CONSULTA EXTERNA DE UROLOGIA POR PERSISTENCIA DE DOLOR LUMBAR QUE SE IRRADIA A HEMIABDOMEN DERECHO, APORTA ECOGRAFIA RENAL Y DE VIAS URINARIAS DEL 21/08/2025 CON HALLAZGOS DE URETEROHIDRONEFROSIS DERECHA GRADO I POR LITIASIS OBSTRUCTIVA EN TERCIO DISTAL DEL URETER.

DIETA DEL PACIENTE

Tipo de dieta:	Caracteristicas	Observacion	Fecha de solicitud	Fecha de modificacion	Usuario
Nada Via Oral	NINGUNA,	- -	2025-08-30 12:22:58.213352	Sin modificacion	ADRIANA.ROMERO

ORIGEN DE LA ATENCION	Enfermedad general

ANTECEDENTES PERSONALES

GRUPO	ANTECEDENTE	OP	DETALLE
PATOLOGICOS	Diabetes	NO	NO REFIERE
	Otros	**SI**	LITIASIS RENAL - TAMSULOSINA
	Hipertension Arterial	NO	NO REFIERE
QUIRURGICOS	Quirurgicos	**SI**	LAPAROTOMIA EXPLORATORIA POR OBSTRUCCION INTESTINAL
TOXICOS	Toxicoalérgicos	NO	NO REFIERE
OTROS	paciente colonizado	NO	NO REFIERE
DISCAPACIDAD	Discapacidad Fisica	NO	NO REFIERE
	Discapacidad Visual	NO	NO REFIERE
	Discapacidad Auditiva	NO	NO REFIERE
	Sustancia que entran en contacto con la piel	NO	NO REFIERE
	Discapacidad psicosocial(Mental)	NO	NO REFIERE
	Sordoceguera	NO	NO REFIERE
	Discapacidad Multiple	NO	NO REFIERE
	Sin Discapacidad	NO	NO REFIERE
	Medicamento	NO	NIEGA
	Alimento	NO	NO REFIERE

ANTECEDENTES DE ALERGIA	Sustancia del ambiente	NO	NO REFIERE
	Sustancia que entran en contacto con la piel	NO	NO REFIERE
	Picadura de insectos	NO	NO REFIERE
	Otra	NO	NO REFIERE
EXPOSICION A FACTORES DE RIESGO	Químicos	NO	NO REFIERE
	Físicos	NO	NO REFIERE
	Biomecánicos	NO	NO REFIERE
	Sustancia que entran en contacto con la piel	NO	NO REFIERE
	Biológicos	NO	NO REFIERE

ANTECEDENTES FAMILIARES

ANTECEDENTES FAMILIARES	OP	DETALLE
B.HTA	NO	NIEGA
A.Diabetes	NO	NIEGA
C.Cancer	NO	NIEGA
D.Otros	NO	NIEGA

REVISION POR SISTEMA DEL PACIENTE

SISTEMA	OBSERVACION	FECHA REGISTRO
Estado General	NIEGA	2025-08-30 12:11
Cabeza y cuello	NIEGA	2025-08-30 12:11
Cardio Pulmonar	NIEGA	2025-08-30 12:11
Abdomen	NIEGA	2025-08-30 12:11
Extremidades	NIEGA	2025-08-30 12:11
Genitourinario	NIEGA	2025-08-30 12:11
Piel y Faneras	NIEGA	2025-08-30 12:11
Neurologico	NIEGA	2025-08-30 12:11
Examen Mental	NIEGA	2025-08-30 12:11

EXAMEN FISICO/MENTAL

USUARIO	FECHA
ADRIANA DEL PILAR ROMERO NOSSA	2025-08-30

TIPO SISTEMA	VALORACION	HALLAZGO
Estado General	**NORMAL**	ACEPTABLES CONDICIONES GENERALES, AFEBRIL, HIDRATADO
Cabeza y cuello	**NORMAL**	CONJUNTIVAS NORMOCROMICAS MUCOSA ORAL HUMEDA CUELLO SIN INGURGITACION YUGULAR NO SE OBSERVAN MASAS
.	.	CUELLO SIMETRICO
Cardio Pulmonar	**NORMAL**	TORAX SIMETRICO SIN SIGNOS DE DIFICULTAD RESPIRATORIA RUIDOS RESPIRATORIOS CONSERVADOS SIN AGREGADOS
.	.	RUIDOS CARDIACOS RITMICOS SIN SOPLOS
Abdomen	**ANORMAL**	BLANDO Y DEPRESIBLE DOLOROSO A LA PALPACION EN FLANCO Y FOSA ILIACA DERECHA SIN SIGNOS DE IRRITACION
.	.	PERITONEAL RUIDOS INTESTINALES PRESENTES PUÑO PERCUSION DERECHA POSITIVA
Extremidades	**NORMAL**	EUTROFICAS ADECUADA PERFUSION DISTAL LLENADO CAPILAR DE 2 SEGUNDOS SIN EDEMA PULSOS DISTALES
.	.	PALPABLES
Genitourinario	**NO EXPLORADO**	.
Piel y Faneras	**NORMAL**	SIN ALTERACIONES
Neurologico	**NORMAL**	SIN DEFICIT SENSITIVO- MOTOR, GLASGOW 15/15,
Examen Mental	**NORMAL**	Conciencia alerta con orientación en sus tres esferas Porte y actitud adecuados Psicomotricidad y
.	.	conducta normales Atención euproséxica Lenguaje sin alteraciones Afectividad eutímica Pensamiento lógico y coherente Memoria conservada

DIAGNOSTICOS DE INGRESO ASIGNADOS

CODIGO	DIAGNOSTICO DE INGRESO	ESTADO	OBSERVACION	USUARIO	FECHA
N23X	COLICO RENAL, NO ESPECIFICADO.	.	.	ADRIANA DEL PILAR ROMERO NOSSA	2025-08-30
.	.	.	.	.	.

CONSOLIDADO DE EVOLUCIONES

FECHA: 2025-08-30

17:28

SERVICIO: URGENCIAS
ROBERTO SIMON AZOCAR PEREIRA - **ESPECIALIDAD: UROLOGIA**

H. SUBJETIVO: PACIENTE QUIEN CONSULTA POR PRESENTAR DOLOR TIPO CÓLICO NEFRÍTICO DERECHO DE FUERTE INTENSIDAD TIPO CÓLICO QUE NO CEDE CON LA ADMINISTRACIÓN DE AINES ENDOVENOSOS .POR LO QUE ACUDE TRAE ECOGRAFIA CON DIALATACION URETER Y PELVIS RENAL DERECHA

H. OBJETIVO: , EX FISICO ABDOMEN SIN IRRITACIÓN PUÑO PERCUSIÓN IZQUIERDA +, SE REALIZA UNA ECOGRAFÍA QUE REPORTA HIDRONEFROSIS IZQUIERDA GRADO IV POR LO QUE SE INDICA UNA UROTAC QUE REPORTA URETEROHIDRONEFROSIS GRADO III SECUNDARIA A LITIASIS URETERALDISTAL MULTIPLE 121 MMY 9 MM DERECHA DE ALTA DENSIDAD

ANALISIS: EN VISTA DE DOLOR NO MODULABLE RIESGO DE DAÑO RENAL OBSTRUCTIVO E SE DECIDE SU INGRESO PARA RESOLUCIÓN ENDOSCÓPICA LÁSER DE CARÁCTER URGENTE CON LA FINALIDAD DE MEJORAR EL DOLOR Y PROTEGER AL RIÑÓN DEL DAÑO CAUSADO POR OBSTRUCCIÓN SE INDICA URETEROLITOTOMIA FLEXIBLE RETRÓGRADA LÁSER POR MEJORES TASAS DE RESOLUCIÓN MENOS DAÑO EPITELIAL

PLAN: PASAR A SALAS SEGÚN DISPONIBILIDAD DE SALA DE URGENCIAS
DIETA CERO
HIDRATACIÓN ENDOVENOSA
INICIAR CEFAZOLINA



Profesional: ROBERTO SIMON AZOCAR PEREIRA
CC - 1094663808 - T.P 1094663808 -
Especialidad - UROLOGIA

DIAGNOSTICOS ASIGNADOS		
CODIGO	DIAGNOSTICO	DX PRINCIPAL
N23X	COLICO RENAL, NO ESPECIFICADO	

20:00

SERVICIO: CIRUGIA
LEIDY JAZMIN ALVAREZ WALTEROS - **ESPECIALIDAD: MEDICINA GENERAL**

H. SUBJETIVO: **** NOTA POSTOPERATORIA****

PACIENTE MASCULINO DE 57 AÑOS DE EDAD, CON DIAGNÓSTICOS DE:

-POSTOPERATORIO INMEDIATO DE URETEROLITOTOMIA DERECHA VIA ENDOSCOPICA CON LASER + COLOCACION DE CATETER DOBLE J DEL 30/08/2025 DR. AZOCAR
HALLAZGOS:
LITIASIS URETERALDISTAL MULTIPLE MAYOR DE 12 MM DE LONGITUD

-DIAGNOSTICOS PREQUIRURGICOS:
CÓLICO NEFRÍTICO DERECHO

SUBJETIVO:
PACIENTE REFIERE SENTIRSE BIEN, DOLOR MODULADO, NO REFIERE FIEBRE, NIEGA NÁUSEAS O EMESIS, SIN DIFICULTAD PARA RESPIRAR

H. OBJETIVO: PACIENTE ALERTA, EN ACEPTABLES CONDICIONES GENERALES, AFEBRIL, SIN TAQUICARDIA, NORMOTENSO, OXIMETRIAS CORRECTAS AL AMBIENTE

SIGNOS VITALES
PA: 114/72 MMHG F.C: 66 LPM F.R: 18 RPM STO2: 99% AL AMBIENTE

CABEZA: NORMOCÉFALO, PUPILAS ISOCÓRICAS Y NORMORREACTIVAS A LA LUZ Y LA ACOMODACIÓN, ESCLERAS ANICTÉRICAS, CONJUNTIVAS NORMOCRÓMICAS.
CUELLO: MÓVIL, NO ADENOPATÍAS, NO SOPLOS, NO INGURGITACIÓN YUGULAR.
TÓRAX: SIMÉTRICO, NORMOEXPANSIBLE, RUIDOS CARDIACOS RÍTMICOS, SIN SOPLOS; RUIDOS RESPIRATORIOS NORMALES EN AMBOS CAMPOS PULMONARES, SIN PRESENCIA DE TIRAJES INTERCOSTALES.
ABDOMEN: BLANDO, DEPRESIBLE,NO MASAS, NO MEGALIAS, SIN DOLOR A LA PALPACIÓN, SIN SIGNOS DE IRRITACIÓN PERITONEAL, RUIDOS INTESTINALES PRESENTES Y NORMALES EN INTENSIDAD Y FRECUENCIA.
GU: GENITALES MASCULINOS NORMOCONFIGURADOS, PRESENCIA DE SONDA VESICAL CON HEMATURIA MACROSCOPICA
EXTREMIDADES: SIMÉTRICAS, SIN EDEMAS, EUTRÓFICAS, SIN DEFORMIDAD, MÓVILES, LLENADO CAPILAR MENOR 2 SEGUNDOS, NEUROVASCULAR DISTAL CONSERVADO, SIN LIMITACIÓN EN LOS ARCOS DE MOVIMIENTO.
NEUROLÓGICO: CONSCIENTE, ALERTA, ORIENTADO EN LAS TRES ESFERAS, SIN DÉFICIT MOTOR NI SENSITIVO, GLASGOW 15/15.

PARACLINICOS:
L: 8.100 N: 64.3% HB: 14.4 HTO: 41.9 PLAQ: 320.000
CREA: 0.7 MG/DL BUN: 17
PTT: 33.8/27.2 SEG PT: 9.4 SEG/9.9 SEG INR: 0.94

UROANALISIS:
Método: MICROSCOPIA
ASPECTO LIG TURBIO
COLOR AMARILLO
AMARILLO
DENSIDAD 1.020 1.000 a 1.030
pH 5.0 4.8 a 7.4
LEUCOCITOS 0 Leu/uL 0 a 25
NITRITOS Neg neg
GLUCOSA 0 mg/dL 0 a 50
CETONA 0.0 mg/dL 0 a 1.0
BILIRRUBINA 0 mg/dL 0 a 17
ERITROCITOS 0 Ery/ul 0 a 5
PROTEINAS 0.0 g/L 0 a 0.15
UROBILINOGENO Normal umol/L 0 a 35
SEDIMENTO
-Células epiteliales bajas:2-4XC
-Leucocitos: 0-2XC

-Hematíes: 0-2XC
-Bacterias: ESCASAS

COLORACION DE GRAM
MUESTRA: Orina sin centrifugar
-No se observan microorganismos sensibles a la coloración.

UROTAC: Litiasis renal derecha sin dilatacion. Crecimiento Prostático grado I a correlacionar con PSA. Quistes simples Hepaticos

ANALISIS: PACIENTE MASCULINO EN POSTOPERATORIO INMEDIATO DE URETEROLITOTOMIA DERECHA VIA ENDOSCOPICA CON LASER + COLOCACION DE CATETER DOBLE J DEL 30/08/2025 DR. AZOCAR, SE ENCUENTRA EN SALA DE RECUPERACION, SE REALIZO PROCEDIMIENTO POR PARTE DE UROLOGIA, AL MOMENTO ESTABLE, ALERTA, ORIENTADO, SIN TAQUICARDIA, NORMOTENSO, OXIMETRIAS EN METAS AL AMBIENTE, AL EXAMEN FISICO LO DESCRITO ANTERIORMENTE. SE REVISAN PARACLINICOS INCTITUCIONALES, HEMOGRAMA SIN LEUCOCITOSIS, SIN NEUTROFILIA, SIN ANEMIA, PLAQUETAS NORMALES, FUNCION RENAL CONSERVADA, TIEMPOS DE COAGULACION PTT CON LEVE PROLONGACION, UROANALISIS Y GRAM NO PATOLOGICOS, UROTAC CON EVIDENCIA DE LITISIS RENAL DERECHA CONFIRMATORIA CAUSANTE DE SINTOMATOLOGIA DE INGRESO.PACIENTE EN SEGUIMIENTO POR SERVICIO DE UROLOGIA, QUIEN INDICA EGRESO CON MANEJO ANALGESICO, ANTIBIOTICO, CITA CONTROL, ORDEN PARA RADIOGRAFIA DE CONTROL, INCAPACIDAD Y SIGNOS DE ALARMA PARA ACUDIR INMEDIATAMENTE POR URGENCIAS, SE COMENTA COLORACION DE DIURESIS CON UROLOGO QUIEN INFORMA ES NORMAL DADO MANIPULACION DE LA VIA URINARIA, SE EXPLICA CONDUCTA A SEGUIR A PACIENTE, REFIERE ENTENDER Y ACEPTAR

PLAN: PLAN:
***** EGRESAR DEL SISTEMA Y DE SALAS DE CIRUGIA PREVIO VISTO BUENO POR ANESTESIOLOGIA Y AL RECUPERARSE TOTALMENTE DE LA ANESTESIA, AVISAR CUALQUIER EVENTUALIDAD A MEDICOS DE SALAS

*****RETIRAR SONDA AL EGRESO

EGRESO
ORDEN PARA RADIOGRAFIA DE ABDOMEN SIMPLE EXTRAMURAL
CITA POR CONSULTA EXTERNA DE UROLOGÍA EN 8 DÍAS
CIPROFLOXACINA TABLETA DE 500 MG, TOMAR UNA TABLETA VIA ORAL CADA 12 HORAS POR 10 DÍAS
TAMSULOSINA TABLETA DE 0,4 MG, TOMAR UNA TABLETA UNA VEZ AL DIA POR 15 DÍAS .
HIOSCINA ACETAMINOFEN TOMAR UNA TABLETA VIA ORAL CADA 8 HORAS *** SI HAY MUCHO DOLOR*****
INCAPACIDAD 10 DÍAS

CONSERVAR CALCULO PARA ANALISIS

ES NORMAL PRESENTAR DOLOR AL ORINAR SANGRADO ESCASO POR POCOS DIAS
EN CASO DE PRESENTAR SANGRADO ABUNDANTE , IMPOSIBILIDAD PARA ORINAR O FIEBRE ACUDIR A URGENCIAS PARA VALORACIÓN

SIGNOS DE ALARMA PARA ACUDIR INMEDIATAMENTE POR URGENCIAS:
FIEBRE ≥ 38°C
DOLOR ABDOMINAL O LUMBAR INTENSO Y PERSISTENTE:
SANGRE EN LA ORINA SEVERA O PERSISTENTE
DIFICULTAD O IMPOSIBILIDAD PARA ORINAR
ARDOR INTENSO AL ORINAR:
SECRECIÓN PURULENTA O MAL OLOR EN LA ORINA
NÁUSEAS, VÓMITOS O DISTENSIÓN ABDOMINAL PERSISTENTES
ORINA CON COÁGULOS FRECUENTES O QUE IMPIDE EL PASO DE LA ORINA
SALIDA ANORMAL DE ORINA POR LA PIEL O SANGRADO POR OTROS ORIFICIOS
MALESTAR GENERAL, DEBILIDAD, CONFUSIÓN, PALIDEZ, SUDORACIÓN, TAQUICARDIA
DIFICULTAD PARA RESPIRAR, DOLOR DE PECHO



Profesional: LEIDY JAZMIN ALVAREZ WALTEROS
CC - 1118569885 - T.P 1118569885 -
Especialidad - MEDICINA GENERAL

DIAGNOSTICOS ASIGNADOS		
CODIGO	DIAGNOSTICO	DX PRINCIPAL
N23X	COLICO RENAL, NO ESPECIFICADO	◉

ESTA HISTORIA AUN NO PRESENTA NOTAS DE OBSERVACION

FECHA	RESUMEN DEL PLAN TERAPEUTICO
	12:22 ADRIANA.ROMERO - ADRIANA DEL PILAR ROMERO NOSSA ESPECIALIDAD: MEDICINA GENERAL PACIENTE MASCULINO DE 5 AÑOS CON ANTECEDENTE DE LITIASIS RENAL, REDIRECCIONADO DE CONSULTA EXTERNA DE UROLOGIA POR PERSISTENCIA DE DOLOR LUMBAR QUE SE IRRADIA A HEMIABDOMEN DERECHO, APORTA ECOGRAFIA RENAL Y DE VIAS URINARIAS DEL 21/08/2025 CON HALLAZGOS DE URETEROHIDRONEFROSIS DERECHA GRADO I POR LITIASIS OBSTRUCTIVA EN TERCIO DISTAL DEL URETER, AL EXAMEN FISICO PACIENTE HEMODINAMICAMENTE ESTABLE, AFEBRIL, HIDRATADO, SIN SINGOS DE DIFICULTAD RESPIRATORIA, ABDOMEN BLANDO DEPRESIBLE CON DOLOR A LA PALPACION EN FLANCO Y FOSA ILIACA DERECHA, SIN SIGNOS DE IRRITACION PERITONEAL, PUÑO PERCUSION DERECHA POSITIVA, PACIENTE CON COLICO RENAL DERECHO, SE SOLICITA UROTAC Y VALORACION POR SERVICIO DE UROLOGIA, SE LE EXPLICA A PACIENTE QUIEN REFIERE ENTENDER Y ACEPTAR CONDUCTA MEDICA. IDX: COLICO RENAL - URETEROLITIASIS RENAL DERECHA - HIDRONEFROSIS DERECHA GRADO I PLAN: OBSERVACION NADA VIA ORAL LACTATO DE RINGER A 100 CC HORA HIOSCINA + DIPIRONA 1 AMP IV CADA 8 HORAS TRAMADOL 50 MG IV CADA 8 HORAS METOCLOPRAMIDA 10 MG IV CADA 8 HORAS **PRN**

		SS HEMOGRAMA, PT, PTT, FUNCION RENAL, UROANALISIS + GRAM SS UROTAC SS VALORACION UROLOGIA CSV AC ORDEN DE APOYO DIAGNOSTICO: COLORACION GRAM Y LECTURA PARA CUALQUIER MUESTRA ,JUSTIFICACION: , TIEMPO DE PROTROMBINA [TP] ,JUSTIFICACION: , TIEMPO DE TROMBOPLASTINA PARCIAL [TTP] ,JUSTIFICACION: , HEMOGRAMA IV (HEMOGLOBINA HEMATOCRITO RECUENTO DE ERITROCITOS INDICES ERITROCITARIOS LEUCOGRAMA RECUENTO DE PLAQUETAS INDICES PLAQUETARIOS Y MORFOLOGIA ELECTRONICA E HISTOGRAMA) AUTOMATIZADO ,JUSTIFICACION: , NITROGENO UREICO ,JUSTIFICACION: , CREATININA EN SUERO U OTROS FLUIDOS ,JUSTIFICACION: , UROANALISIS ,JUSTIFICACION: , TOMOGRAFIA COMPUTADA DE VIAS URINARIAS [UROTC] ,JUSTIFICACION: , ORDEN DE INTERCONSULTA: UROLOGIA, CANTIDAD: 1 MEDICAMENTO FORMULADO: N-BUTIL BROMURO DE HIOSCINA 20mg DIPIRONA 2.5g/ 5ML AMPOLLA 1 AMPOLLA (S) Cada 8 Hora(s), VIA: INTRAVENOSA, CONCENTRACIÓN 20MG+2.5G INTRAVENOSA, DIAS DE TRATAMIENTO: 3 MEDICAMENTO FORMULADO: METOCLOPRAMIDA 10MG/2ML AMPOLLA 1 AMPOLLA (S) Cada 8 Hora(s), VIA: INTRAVENOSA, CONCENTRACIÓN 10MG/2ML INTRAVENOSA, DIAS DE TRATAMIENTO: 3 MEDICAMENTO FORMULADO: TRAMADOL CLORIH 50MG/ML AMPOLLA 1 AMPOLLA (S) Cada 8 Hora(s), VIA: INTRAVENOSA, CONCENTRACIÓN 50MG/ML INTRAVENOSA, DIAS DE TRATAMIENTO: 3 MEDICAMENTO FORMULADO: SOLUCION LAC RINGER HARTMANN 500ML BOTELLA 3 BOLSA (S) Durante el Dia, VIA: INTRAVENOSA, CONCENTRACIÓN 500ML INTRAVENOSA, DIAS DE TRATAMIENTO: 3 MEDICAMENTO FORMULADO: SOLUCION SALINA X 500ML 3 BOLSA (S) Durante el Dia, VIA: INTRAVENOSA, CONCENTRACIÓN 500ML INTRAVENOSA, DIAS DE TRATAMIENTO: 3
	12:34	ADRIANA.ROMERO - ADRIANA DEL PILAR ROMERO NOSSA ESPECIALIDAD: MEDICINA GENERAL
2025-08-30		PACIENTE MASCULINO DE 57 AÑOS CON ANTECEDENTE DE LITIASIS RENAL, REDIRECCIONADO DE CONSULTA EXTERNA DE UROLOGIA POR PERSISTENCIA DE DOLOR LUMBAR QUE SE IRRADIA A HEMIABDOMEN DERECHO, APORTA ECOGRAFIA RENAL Y DE VIAS URINARIAS DEL 21/08/2025 CON HALLAZGOS DE URETEROHIDRONEFROSIS DERECHA GRADO I POR LITIASIS OBSTRUCTIVA EN TERCIO DISTAL DEL URETER, AL EXAMEN FISICO PACIENTE HEMODINAMICAMENTE ESTABLE, AFEBRIL, HIDRATADO, SIN SINGOS DE DIFICULTAD RESPIRATORIA, ABDOMEN BLANDO DEPRESIBLE CON DOLOR A LA PALPACION EN FLANCO Y FOSA ILIACA DERECHA, SIN SIGNOS DE IRRITACION PERITONEAL, PUÑO PERCUSION DERECHA POSITIVA, PACIENTE CON COLICO RENAL DERECHO, SE SOLICITA UROTAC Y VALORACION POR SERVICIO DE UROLOGIA, SE LE EXPLICA A PACIENTE QUIEN REFIERE ENTENDER Y ACEPTAR CONDUCTA MEDICA. IDX: COLICO RENAL - URETEROLITIASIS RENAL DERECHA - HIDRONEFROSIS DERECHA GRADO I PLAN: OBSERVACION NADA VIA ORAL LACTATO DE RINGER A 100 CC HORA HIOSCINA + DIPIRONA 1 AMP IV CADA 8 HORAS TRAMADOL 50 MG IV CADA 8 HORAS METOCLOPRAMIDA 10 MG IV CADA 8 HORAS **PRN** SS HEMOGRAMA, PT, PTT, FUNCION RENAL, UROANALISIS + GRAM SS UROTAC SS VALORACION UROLOGIA CSV AC
	17:23	ROBERTO.AZOCAR - ROBERTO SIMON AZOCAR PEREIRA ESPECIALIDAD: UROLOGIA
		ORDEN DE PROCEDIMIENTO QUIRURGICO: URETEROLITOTOMIA O EXTRACCION DE CUERPO EXTRANO EN URETER VIA ENDOSCOPICA CON LASER ORDEN DE PROCEDIMIENTO QUIRURGICO: CATETERISMO URETERAL DE AUTORETENCION VIA ENDOSCOPICA
	18:02	ROBERTO.AZOCAR - ROBERTO SIMON AZOCAR PEREIRA ESPECIALIDAD: UROLOGIA
		EGRESO MÉDICO rx abdomen SIMPLE EXTRAMURAL CITA POR CONSULTA EXTERNA DE UROLOGÍA EN 8 DÍAS CIPROFLOXACINA 500MG CADA 12H POR 10 DÍAS TAMSULOSINA 0,4 MG UNA VEZ AL DIA POR 15 DÍAS . HIOSCINA ACETAMINOFEN SOS DOLOR INCAPACIDAD 10 DÍAS CONSERVAR CALCULO PARA ANALISIS ES NORMAL PRESENTAR DOLOR AL ORINAR SANGRADO ESCASO POR POCOS DIAS EN CASO DE PRESENTAR SANGRADO ABUNDANTE , IMPOSIBILIDAD PARA ORINAR O FIEBRE ACUDIR A URGENCIAS PARA VALORACIÓN RETIRAR SONDA AL EGRESO
	20:02	LEIDY.ALVAREZ - LEIDY JAZMIN ALVAREZ WALTEROS ESPECIALIDAD: MEDICINA GENERAL
		ORDEN DE PROCEDIMIENTOS NO QUIRURGICOS: CONSULTA DE CONTROL O DE SEGUIMIENTO POR ESPECIALISTA EN UROLOGIA , ORDEN DE APOYO DIAGNOSTICO: RADIOGRAFIA DE ABDOMEN SIMPLE ,JUSTIFICACION: LLEVAR A CITA CONTROL,

CÓDIGO	PRODUCTO	PRINCIPIO ACTIVO	
FOFOFO0744 PBS	**HIOSCINA+DIPIRONA 20MG/2.5G AMPOLLA x 5ML**	BUTILESCOPOLAMINA	
FORMULA	ADRIANA DEL PILAR ROMERO NOSSA	**FECHA FORMULACIÓN:**	**30/08/2025 12:21**
VIA DE ADMINISTRACIÓN: INTRAVENOSA			
DOSIS	1.00 AMPOLLA (S) Cada 8 Hora(s)		
CANTIDAD	9.00 AMPOLLA		

REGISTRO DE ADMINISTRACION DE MEDICAMENTOS

Fecha	Usuario		Cantidad Administrada	Desechos	Entregas Fisicas Al Paciente	Observación	Firma
30/08/2025 13:12	CC 1118553470	GEINER ANDREY JIMENEZ RIOS	1 AMPOLLA (S)	0 AMPOLLA (S)	0		Geiner Jiménez R.
		TOTAL:	**1**	**0**	**0**		

CÓDIGO	PRODUCTO	PRINCIPIO ACTIVO	
FOFOFO0692 PBS	**METOCLOPRAMIDA 10MG/2ML AMPOLLA**	METOCLOPRAMIDA	
FORMULA	ADRIANA DEL PILAR ROMERO NOSSA	**FECHA FORMULACIÓN:**	**30/08/2025 12:21**
VIA DE ADMINISTRACIÓN: INTRAVENOSA			

DOSIS 1.00 AMPOLLA (S) Cada 8 Hora(s)
CANTIDAD 9.00 AMPOLLA

REGISTRO DE ADMINISTRACION DE MEDICAMENTOS

Fecha	Usuario	Cantidad Administrada	Desechos	Entregas Fisicas Al Paciente	Observación	Firma
30/08/2025 13:12	CC 1118553470 GEINER ANDREY JIMENEZ RIOS	1 AMPOLLA (S)	0 AMPOLLA (S)	0		Geiner Jimenez R.
	TOTAL:	**1**	**0**	**0**		

CÓDIGO	PRODUCTO	PRINCIPIO ACTIVO	
FOFOFO1031 PBS	**TRAMADOL CLORIH 50MG/ML AMPOLLA**	TRAMADOL	
FORMULA	ADRIANA DEL PILAR ROMERO NOSSA	**FECHA FORMULACIÓN:**	**30/08/2025 12:21**

VIA DE ADMINISTRACIÓN: INTRAVENOSA
DOSIS 1.00 AMPOLLA (S) Cada 8 Hora(s)
CANTIDAD 9.00 AMPOLLA

REGISTRO DE ADMINISTRACION DE MEDICAMENTOS

Fecha	Usuario	Cantidad Administrada	Desechos	Entregas Fisicas Al Paciente	Observación	Firma
30/08/2025 13:12	CC 1118553470 GEINER ANDREY JIMENEZ RIOS	1 AMPOLLA (S)	0 AMPOLLA (S)	0		Geiner Jimenez R.
	TOTAL:	**1**	**0**	**0**		

CÓDIGO	PRODUCTO	PRINCIPIO ACTIVO	
FOFOFO0932 PBS	**SOLUCION LAC RINGER HARTMANN 500ML BOTELLA**	HARM 500ML	
FORMULA	ADRIANA DEL PILAR ROMERO NOSSA	**FECHA FORMULACIÓN:**	**30/08/2025 12:21**

VIA DE ADMINISTRACIÓN: INTRAVENOSA
DOSIS 3.00 BOLSA (S) Durante el Dia
CANTIDAD 9.00 FRASCO

REGISTRO DE ADMINISTRACION DE MEDICAMENTOS

Fecha	Usuario	Cantidad Administrada	Desechos	Entregas Fisicas Al Paciente	Observación	Firma
30/08/2025 13:12	CC 1118553470 GEINER ANDREY JIMENEZ RIOS	1 BOLSA (S)	0 BOLSA (S)	0		Geiner Jimenez R.
30/08/2025 13:12	CC 1118553470 GEINER ANDREY JIMENEZ RIOS	1 BOLSA (S)	0 BOLSA (S)	0		Geiner Jimenez R.
	TOTAL:	**2**	**0**	**0**		

CÓDIGO	PRODUCTO	PRINCIPIO ACTIVO	
FOFOFO0937 PBS	**SOLUCION SALINA X 500ML**	CLORURO DE SODIO	
FORMULA	ADRIANA DEL PILAR ROMERO NOSSA	**FECHA FORMULACIÓN:**	**30/08/2025 12:21**

VIA DE ADMINISTRACIÓN: INTRAVENOSA
DOSIS 3.00 BOLSA (S) Durante el Dia
CANTIDAD 9.00 BOLSA

SUMINISTRO DE MEDICAMENTOS (CANASTA DE CIRUGIA)

Acto Qx No. 7400

URETEROLITOTOMIA O EXTRACCION DE CUERPO EXTRANO EN URETER VIA ENDOSCOPICA CON LASER / CATETERISMO URETERAL DE AUTORETENCION VIA ENDOSCOPICA /

Fecha y hora	Codigo Med.	Nombre Med.	Cantidad	Usuario Orden	Usuario Suministro
		TOTAL:	**0**		

MEDICAMENTOS AMBULATORIOS SOLICITADOS

ACETAMINOFEN HIOSCINA 500MG10MG ADIPINA - FOFOFO0006 (BUTILESCOPOLAMINA Y ANALGESICOS)

VIA DE ADMINISTRACIÓN: ORAL
DOSIS 1 TABLETA (S) Cada 8 Hora(s)
CANTIDAD 15 TABLETA POR 500MG + 10MG
DIAS TRATAMIENTO 5 DIA(S)

FORMULÓ: LEIDY JAZMIN ALVAREZ WALTEROS
MEDICAMENTO NO PBS

OBSERVACIONES E INDICACIONES DE SUMINISTRO:

HIOSCINA ACETAMINOFEN TOMAR UNA TABLETA VIA ORAL CADA 8 HORAS *** SI HAY MUCHO DOLOR*****

CIPROFLOXACINA CLORHIDRATO 500MG TABLETA - FOFOFO0222 (CIPROFLOXACINA)

VIA DE ADMINISTRACIÓN: ORAL
DOSIS 1 TABLETA (S) Cada 12 Hora(s)
CANTIDAD 20 TABLETA POR 500MG
DIAS TRATAMIENTO 10 DIA(S)

FORMULÓ: LEIDY JAZMIN ALVAREZ WALTEROS
MEDICAMENTO PBS

OBSERVACIONES E INDICACIONES DE SUMINISTRO:

CIPROFLOXACINA TABLETA DE 500 MG, TOMAR UNA TABLETA VIA ORAL CADA 12 HORAS POR 10 DÍAS

TAMSULOSINA 0.4MG CAPSULA - FOFOFO0985 (TAMSULOSINA)

VIA DE ADMINISTRACIÓN: ORAL
DOSIS 1 CAPSULA (S) Cada 24 Hora(s)
CANTIDAD 15 CAPSULA POR 0.4MG
DIAS TRATAMIENTO 15 DIA(S)

FORMULÓ: LEIDY JAZMIN ALVAREZ WALTEROS
MEDICAMENTO PBS

OBSERVACIONES E INDICACIONES DE SUMINISTRO:
TAMSULOSINA TABLETA DE 0,4 MG, TOMAR UNA TABLETA UNA VEZ AL DIA POR 15 DÍAS .

DIAGNOSTICOS DE EGRESO ASIGNADOS	
CODIGO	**DIAGNOSTICO DE EGRESO**
N23X	COLICO RENAL, NO ESPECIFICADO

LISTADO DE SIGNOS VITALES

FECHA	HORA	F.C.	F.R.	PVC	PIC	TALLA	PESO	IMC	TENSION	MED.	SITIO T.A.	TEMP.	T.INCU	MANUAL	EVA	$SATO_2$	PC	BORG	METs*
2025-08-30	18:25	55	100	--	--	158,00	56,00	22,43	100 / 57	71	Miembro Superior Derecho(NINV)	36.00	--	--	--	100.00	--	--	--
USUARIO	XIMENA DE LOS ANGELES REYES PATINO						**ESPECIALIDAD**	CIRCULANTE											
2025-08-30	12:12	77	18	--	--	158,00	56,00	22,43	113 / 82	92	Miembro Superior Derecho(NINV)	36.00	--	--	5	98.00	--	--	--
USUARIO	ADRIANA DEL PILAR ROMERO NOSSA						**ESPECIALIDAD**	MEDICINA GENERAL											

FECHA	LISTADO DE NOTAS DE ENFERMERIA

19:00 JAIDER.RAMIREZ - JAIDER JAVIER RAMIREZ DUARTE

NOTA DE ENFERMERIA ADICIONAL

RECIBO PACIENTE EN SALA DE RECUPERACION EN CAMILLA, DESPIERTO, ALERTA,ORIENTADO, BUEN PATRON RESPIRATORIO, BAJO EFECTOS DE ANESTESIA RAQUIDEA, LEV PERMEABLES PASANDO LACTATO DE RINGER, POP URETEROLITOTOMIA, SONDA VESICAL A CYSTOFLO ORINA CLARA, PENDIENTE ORDENES POP PARA DEFINIR CONDUCTA.



Profesional: JAIDER JAVIER RAMIREZ DUARTE
CC - 74849713 T.P -
Especialidad: CIRCULANTE

18:45 XIMENA.REYES - XIMENA DE LOS ANGELES REYES PATINO

NOTA DE ENFERMERIA TERMINACION DE ANESTESIA RAQUIDEA

Subjetivo

Ingresa usuario de sexo masculino de 57 años, 2 meses, 9 dias de edad, con diagnostico principal: COLICO RENAL, NO ESPECIFICADO, luego de procedimiento: URETEROLITOTOMIA + LASER en mesa quirúrgica de salas de cirugía a quien se le culmina anestesia y se traslada a sala de recuperación en camilla con barandas arriba, en compañía de: auxiliar de Enfermeria .

Objetivo

Usuario en buenas condiciones generales, hemodinámicamente: estable a quien se ubica en unidad de recuperación con efectos residuales de anestesia raquídea, se monitorizan signos vitales: Tensión Arterial: **100/57 mmHg**, Frecuencia cardiaca: **55 latidos por minuto,** frecuencia respiratoria: **100 respiraciones por minuto,** saturación de oxigeno: **100 %,** temperatura: **36.0 °C,** queda con: Y administración de tratamiento médico, con Líquidos endovenosos: pasando SSN 0.9%, y manilla e identificación según protocolo institucional.

Actividades:

- Valorar signos vitales y avisar cambios
- monitoreo hemodinámico
- Vigilar estado neurológico
- Dar continuidad a órdenes médicas
- Trasladar a hospitalización luego de recuperación de efectos de anestesia

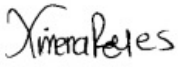

Profesional: XIMENA DE LOS ANGELES REYES PATINO
CC - 1118572903 T.P -
Especialidad: CIRCULANTE

18:20 XIMENA.REYES - XIMENA DE LOS ANGELES REYES PATINO

NOTA DE ENFERMERIA DE PROCEDIMIENTO

Subjetivo

Usuario de sexo masculino de 57 años, 2 meses, 9 dias de edad, en: mesa quirúrgica de quirófano en salas de cirugía, con indicación de: URETEROLITOTOMIA + LASER por el doctor: Dr. Roberto Azocar y médico ayudante doctor: Dra. Jazmin Alvarez.

Objetivo

Con materiales listos para el procedimiento, El Dr con previo lavado de manos procede a realizar con técnica estéril la respectiva asepsia y antisepsia del área quirúrgica donde se realizará URETEROLITOTOMIA + LASER, limpiando del centro a la periferia con gasa estéril y jabón y solución quirucidal para posteriormente instrumentador: Kendris Baños vestido con traje estéril coloca campos estériles sobre el usuario y: no se requirio durante el procedimiento Médicos se visten con traje estéril, se monitorizan signos vitales obteniendo: Tensión Arterial: **100/57 mmHg**, Frecuencia cardiaca: **55 latidos por minuto,** frecuencia respiratoria: **100 respiraciones por minuto,** saturación de oxigeno: **100 %,** temperatura: **36.0 °C,** con oxígeno por canula conectado a toma de pared de gases medicinales con flujo de oxigeno: 1Dr azocar urologo realiza porcedimiento de ureterolitotomia via endoscopia ,halla calculo ,lo destruye con laser y procede a retirarlo ,luego desocupa vejiga con sonda foley #18 conectada a cistoflo, deja cateter jj. Termina procedimiento quirúrgico sin complicaciones, queda medico ayudante suturando piel, él cual deja herida quirúrgica NO HAY SUTURA posteriormente Anestesiólogo inicia recuperación de anestesia.

Actividades:

- Valorar signos vitales y avisar cambios
- monitoreo hemodinámico



Profesional: XIMENA DE LOS ANGELES REYES PATINO
CC - 1118572903 T.P -
Especialidad: CIRCULANTE

17:55 XIMENA.REYES - XIMENA DE LOS ANGELES REYES PATINO

NOTA DE ENFERMERIA DE ANESTESIA RAQUIDEA

Subjetivo

Ingresa usuario de sexo masculino de 57 años, 2 meses, 9 dias de edad, al servicio de procedente de:URGENCIAS, silla de ruedas, Con diagnostico principal: COLICO RENAL, NO ESPECIFICADO, se ubica en: mesa quirúrgica, ingresa a este servicio para: URETEROLITOTOMIA + CATETER JJ, es valorado por el doctor: LUIS FERNANDO SOMAZA anestesiólogo, quien explica el tipo de anestesia que se va a administrar paciente refiere comprender y aceptar el procedimiento.

Objetivo

Usuario en buenas condiciones generales, hemodinámicamente: estable afebril orientado en su estado de conciencia, se ubica para el procedimiento, se preparan materiales y con previo lavado de manos se procede a asistir anestesiólogo en la inducción de anestesia raquídea con administración de: Bupivacaína Pesada, con aguja spinocam No 27. y se da posición al paciente quedando con signos vitales: Tensión Arterial: **113/82 mmHg**, Frecuencia cardiaca: **77 latidos por minuto,** frecuencia respiratoria: **18 respiraciones por minuto,** saturación de oxigeno: **98 %,** temperatura: **36.0 °C.**

Actividades:

- monitoreo hemodinámico
- Vigilar estado neurológico
- Valorar signos vitales y avisar cambios

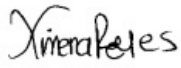

Profesional: XIMENA DE LOS ANGELES REYES PATINO
CC - 1118572903 T.P -
Especialidad: CIRCULANTE

17:27 CINDY.DIAZ - CINDY JHOANA DIAZ ARBOLEDA

NOTA TRASLADO DE UNIDAD DE INTERNACION

Subjetivo

Se traslada desde el servicio de URGENCIAS OBSERVACION ADULTO usuario de sexo masculino de 57 años, 2 meses y 9 dias de edad, al servicio de CIRUGIA en cama con barandas arriba, Con diagnostico principal: COLICO RENAL, NO ESPECIFICADO, paciente refiere me siento bien

Objetivo

2025-08-30

Usuario en buenas condiciones generales, hemodinámicamente: estable afebril orientado en su estado de conciencia, con signos vitales: Tensión Arterial: **113/82 mmHg**, Frecuencia cardiaca: **77 latidos por minuto,** frecuencia respiratoria: **18 respiraciones por minuto,** saturación de oxigeno: **98 %,** temperatura: **36.0 °C,** glicemia capilar: no tomada sin oxigeno A la Valoración Cefalocaudal se encuentra: Cabeza: normocefálo, sin presencia de heridas ,Ojos: con pupilas isocoricas reactivas boca: con protesis dentales, sin sonda. Cuello: sin presencia de masas, adenopatías ni ingurgitación yugular, Torax: Simétrico Expandible sin heridas ruidos cardiacos ritmicos sin sobreagregados, abdomen: blando, globoso, depresible doloroso a la palpación presencia de ruidos intestinales, genitourinario: normo funcionales, íntegros, eliminacion espontanea . Extremidades superiores: Simétricas sin edema, extremidades inferiores: Simétricas sin edema con catéter venoso periferico calibre 18G marca cfim, con fecha de inserción 2025-08-30 en la vena VENA DEL DORSO DEL ANTEBRAZO IZQUIERDA conectado a rotulado según protocolo institucional, para ADMINISTRACIÓN DE MEDICAMENTOS insertado por GEINER ANDREY JIMENEZ RIOS, con líquidos endovenosos: pasando lactato de ringer a 100ml / hora con líquidos endovenosos: pasando lactato de ringer a 100ml / hora Con escala Glasgow 15/15 sin déficit neurológico adecuado tono muscular y fuerza con escala de valoración de riesgo de caidas **Downton 0** puntos **Sin riesgo** riesgo de presentar caida, manilla de color blanca con datos legibles y demarcacion segun protocolo institucional con escala de valoración de riesgo de Lesiones por presión (LPP) Norton de 20 puntos Minimo de presentar LPP, Con Manilla de identificación del servicio según protocolo institucional.

Actividades:

- Se brinda educación a la familia y/o usuario sobre normas básicas del servicio: horarios, tiempo y número de visitantes
- Se educa paciente y/o familiar la importancia de mantener las barandas de la cama arriba y ubicación del timbre de llamado de enfermería
- Se explica sobre los derechos y deberes del usuario
- Administrar tratamiento médico ordenado
- Valorar signos vitales y avisar cambios
- Vigilar sitio de inserción vena periférica o central
- Atender al llamado
- Avisar cambios



Profesional: CINDY JHOANA DIAZ ARBOLEDA
CC - 1118839119 T.P -
Especialidad: ENFERMERIA HOSPITALIZACION

13:23 GEINER.JIMENEZ - GEINER ANDREY JIMENEZ RIOS

NOTA DE ENFERMERIA OBSERVACION

Subjetivo

Ingresa Usuario de sexo masculino de 57 años de edad , al servicio de URGENCIAS CONSULTA procedente de consulta con indicación de internación por diagnóstico: COLICO RENAL, NO ESPECIFICADO ubicado en: en camilla con barandas arriba paciente refiere tengo mucho dolor

Objetivo

Usuario en buenas condiciones generales, orientado en su estado de conciencia, con signos vitales: Tensión Arterial: **113/82 mmHg**, Frecuencia cardiaca: **77 latidos por minuto,** frecuencia respiratoria: **18 respiraciones por minuto,** saturación de oxigeno: **98 %,** temperatura: **36.0 °C,** es valorado por: medico general quien ordena: administración de medicamentos, y toma de exámenes diagnósticos complementarios, se explica a pacientre procedimiento a realziar refiere entender y aceptar, se realiza venopuncion por la auxiliar miriam, se cumplen ordenes medicas y se entrega a auxiliar de turno de observacion con manilla de identificación según protocolo institucional y se ejecutan órdenes médicas.

Actividades:

- Toma de laboratorios complementarios
- Administrar tratamiento médico ordenado
- Valorar reporte de laboratorios complementarios.
- Pendiente valoración por especialista en urologia.



Profesional: GEINER ANDREY JIMENEZ RIOS
CC - 1118553470 T.P -
Especialidad: ENFERMERIA HOSPITALIZACION

13:22 GEINER.JIMENEZ - GEINER ANDREY JIMENEZ RIOS

NOTA DE INSERCION CATETER VENOSO PERIFERICO (CVP)

Subjetivo:

Usuario con indicacion medica de Insercion Cateter venoso periferico (CVP) , se le explica a Paciente procedimiento a realizar el cual refiere comprender y aceptar.

Objetivo:

Se ubica paciente para el procedimiento, se preparan materiales para la canalizacion de la via. Previo lavado de manos se procede a realizar con tecnica limpia la respectiva asepsia y antisepsia del area donde se realizara la puncion limpiando del centro a la periferia con sachet y clorhedixina alcohol para posteriormente insertar cateter # 18G tras primera Puncion, obteniendose canalizacion de VENA DEL DORSO DEL ANTEBRAZO IZQUIERDA se realiza barrido con SSN 0.9 porciento, se verifica permeabilidad, observandose retorno venoso por cateter, y se conecta a Extension de Anestesia, se fija y cubre con: Fixomull se rotula segun Protocolo institucional, Procedimiento realizado sin complicaciones.

Fecha de insercion: 2025-08-30
Nombre de quien paso el cateter:GEINER ANDREY JIMENEZ RIOS
Fecha de cambio: 2025-9-2

Actividades:
-Vigilar signos de flebitis
-Verificar permeabilidad de la via
-Vigilar zona de puncion
-Dar educacion al usuario sobre los cuidados de CVP, la no manipulacion del circuito e importancia de informar al personal asistencial sobre cualquier anomalia sintomatologia que presente
-Hacer registro y seguimiento de CVP.
-Cambio de canalizacion cada 72 horas o cuando lo amerite



Profesional: GEINER ANDREY JIMENEZ RIOS
CC - 1118553470 T.P -
Especialidad: ENFERMERIA HOSPITALIZACION

12:32 DIEGO.NINO - DIEGO ANDRES NINO REYES

NOTA DE INGRESO CONSULTA

Subjetivo

Ingresa Usuario de sexo masculino de 57 años de edad , al servicio de URGENCIAS CONSULTA procedente de DOMICLIO por sus propios medios paciente refiere DOLOR LUMBAR

Objetivo

Usuario en buenas condiciones generales, orientado en su estado de conciencia, con signos vitales: Tensión Arterial: **113/82 mmHg**, Frecuencia cardiaca: **77 latidos por minuto,** frecuencia respiratoria: **18 respiraciones por minuto,** saturación de oxigeno: **98 %,** temperatura: **36.0 °C,** es valorado por: medico general quien ordena: administración de medicamentos, y toma de exámenes diagnósticos

Actividades:

- Toma de laboratorios de ingreso
- Administrar tratamiento médico ordenado
- Se brinda educación a la familia y/o usuario sobre normas básicas del servicio: horarios, tiempo y número de visitantes.
- Se explica sobre los derechos y deberes del usuario.
- Valorar reporte de laboratorios de ingreso.
- pendiente revaloración



Profesional: DIEGO ANDRES NINO REYES
CC - 1116615755 T.P -
Especialidad: ENFERMERIA HOSPITALIZACION

DIAGNOSTICOS DE ENFERMERIA

00132-DOLOR AGUDO

DOLOR AGUDO, relacionado con: Agentes físicos. Evidenciado por: Comunicación verbal de los descriptores del dolor.
DIAGNOSTICO DE ENFERMERIA NANDA DOLOR AGUDO. ASIGNADO EL 2025-08-30 12:32:31 POR DIEGO ANDRES NINO REYES, MARCADO COMO PRIMARIO.
DESCRIPCION: Experiencia sensitiva y emocional desagradable ocasionada por una lesión tisular real o potencial o descrita en tales términos; inicio súbito o lento de cualquier intensidad de leve a severa con un final anticipado o previsible de una duración menor de seis meses.

ESCALA DE RIESGOS NORTON

AREA	ITEM	CAMA / FECHA
ESTADO FISICO GENERAL	Bueno	**4**
	Regular	**3**
	Malo	**2**
	Muy Malo	**1**
ESTADO MENTAL	Alerta	**4**
	Apático	**3**
	Confuso	**2**
	Estup/Coma	**1**
ACTIVIDAD	Ambulante	**4**
	Camina con ayuda	**3**
	Sentado	**2**
	Encamado	**1**
MOVILIDAD	Total	**4**
	Disminuida	**3**
	Muy limitada	**2**
	Inmóvil	**1**
INCONTINENCIA	Ninguna	**4**
	Ocasional	**3**
	Urinaria o Fecal	**2**
	Urinaria+Fecal	**1**
PUNTAJE TOTAL		50
USUARIO DEL EVALUADOR		

APOYOS DIAGNOSTICOS SOLICITADOS

TIPO	CARGO	DESCRIPCION		FECHA/HORA
IMAGENOLOGIA	872002	POS	RADIOGRAFIA DE ABDOMEN SIMPLE	30/8/2025 - 19:59:42
	Observacion	LLEVAR A CITA CONTROL		
	Orden Profesional	LEIDY JAZMIN ALVAREZ WALTEROS		
	Diagnosticos Presuntivos	PRIMARIO TIPO DX CODIGO DIAGNOSTICO DX 1 ID N23X COLICO RENAL, NO ESPECIFICADO (ID) - IMPRESION DIAGNOSTICA (CN) - CONFIRMADO NUEVO (CR) - CONFIRMADO REPETIDO		
LABORATORIOS	901107	POS	COLORACION GRAM Y LECTURA PARA CUALQUIER MUESTRA	30/8/2025 - 12:11:35
	Observacion			
	Orden Profesional	ADRIANA DEL PILAR ROMERO NOSSA		
	Diagnosticos Presuntivos	PRIMARIO TIPO DX CODIGO DIAGNOSTICO DX 1 ID N23X COLICO RENAL, NO ESPECIFICADO (ID) - IMPRESION DIAGNOSTICA (CN) - CONFIRMADO NUEVO (CR) - CONFIRMADO REPETIDO		
LABORATORIOS	902045	POS	TIEMPO DE PROTROMBINA [TP]	30/8/2025 - 12:11:35
	Observacion			
	Orden Profesional	ADRIANA DEL PILAR ROMERO NOSSA		
	Diagnosticos Presuntivos	PRIMARIO TIPO DX CODIGO DIAGNOSTICO DX 1 ID N23X COLICO RENAL, NO ESPECIFICADO (ID) - IMPRESION DIAGNOSTICA (CN) - CONFIRMADO NUEVO (CR) - CONFIRMADO REPETIDO		
LABORATORIOS	902049	POS	TIEMPO DE TROMBOPLASTINA PARCIAL [TTP]	30/8/2025 - 12:11:35
	Observacion			
	Orden Profesional	ADRIANA DEL PILAR ROMERO NOSSA		
	Diagnosticos Presuntivos	PRIMARIO TIPO DX CODIGO DIAGNOSTICO DX 1 ID N23X COLICO RENAL, NO ESPECIFICADO (ID) - IMPRESION DIAGNOSTICA (CN) - CONFIRMADO NUEVO (CR) - CONFIRMADO REPETIDO		
LABORATORIOS	902210	POS	HEMOGRAMA IV (HEMOGLOBINA HEMATOCRITO RECUENTO DE ERITROCITOS INDICES ERITROCITARIOS LEUCOGRAMA RECUENTO DE PLAQUETAS INDICES PLAQUETARIOS Y MORFOLOGIA ELECTRONICA E HISTOGRAMA) AUTOMATIZADO	30/8/2025 - 12:11:35
	Observacion			
	Orden	ADRIANA DEL PILAR ROMERO NOSSA		

	Profesional	
	Diagnosticos Presuntivos	PRIMARIO TIPO DX CODIGO DIAGNOSTICO DX 1 ID N23X COLICO RENAL, NO ESPECIFICADO (ID) - IMPRESION DIAGNOSTICA (CN) - CONFIRMADO NUEVO (CR) - CONFIRMADO REPETIDO

LABORATORIOS	903856	POS	NITROGENO UREICO	30/8/2025 - 12:11:35
	Observacion			
	Orden Profesional	ADRIANA DEL PILAR ROMERO NOSSA		
	Diagnosticos Presuntivos	PRIMARIO TIPO DX CODIGO DIAGNOSTICO DX 1 ID N23X COLICO RENAL, NO ESPECIFICADO (ID) - IMPRESION DIAGNOSTICA (CN) - CONFIRMADO NUEVO (CR) - CONFIRMADO REPETIDO		

LABORATORIOS	903895	POS	CREATININA EN SUERO U OTROS FLUIDOS	30/8/2025 - 12:11:35
	Observacion			
	Orden Profesional	ADRIANA DEL PILAR ROMERO NOSSA		
	Diagnosticos Presuntivos	PRIMARIO TIPO DX CODIGO DIAGNOSTICO DX 1 ID N23X COLICO RENAL, NO ESPECIFICADO (ID) - IMPRESION DIAGNOSTICA (CN) - CONFIRMADO NUEVO (CR) - CONFIRMADO REPETIDO		

LABORATORIOS	907106	POS	UROANALISIS	30/8/2025 - 12:11:35
	Observacion			
	Orden Profesional	ADRIANA DEL PILAR ROMERO NOSSA		
	Diagnosticos Presuntivos	PRIMARIO TIPO DX CODIGO DIAGNOSTICO DX 1 ID N23X COLICO RENAL, NO ESPECIFICADO (ID) - IMPRESION DIAGNOSTICA (CN) - CONFIRMADO NUEVO (CR) - CONFIRMADO REPETIDO		

IMAGENOLOGIA	879430	POS	TOMOGRAFIA COMPUTADA DE VIAS URINARIAS [UROTC]	30/8/2025 - 12:11:35
	Observacion			
	Orden Profesional	ADRIANA DEL PILAR ROMERO NOSSA		
	Diagnosticos Presuntivos	PRIMARIO TIPO DX CODIGO DIAGNOSTICO DX 1 ID N23X COLICO RENAL, NO ESPECIFICADO (ID) - IMPRESION DIAGNOSTICA (CN) - CONFIRMADO NUEVO (CR) - CONFIRMADO REPETIDO		

SOLICITUDES PROCEDIMIENTOS QX

	SOLICITUD ACTO QX		PROCEDIMIENTO	ESTADO
PROFESIONAL: AZOCAR PEREIRA ROBERTO SIMON	- 504215 - Aug 30 De 2025	EXTRACCION DE CALCULO O CUERPO EXTRANO DEL SISTEMA URINARIO	592103-1 - URETEROLITOTOMIA O EXTRACCION DE CUERPO EXTRANO EN URETER VIA ENDOSCOPICA CON LASER	AUTORIZADO
		OBSERVACIONES	**DESCRIPCION MATERIAL OSTEOSINTESIS** :	
		DIAGNOSTICOS PRESUNTIVOS		

	SOLICITUD ACTO QX		PROCEDIMIENTO	ESTADO
PROFESIONAL: AZOCAR PEREIRA ROBERTO SIMON	- 504216 - Aug 30 De 2025	CATETERISMO URETERAL	598001 - CATETERISMO URETERAL DE AUTORETENCION VIA ENDOSCOPICA	AUTORIZADO
		OBSERVACIONES	**DESCRIPCION MATERIAL OSTEOSINTESIS** :	
		DIAGNOSTICOS PRESUNTIVOS		

PROCEDIMIENTOS NO QUIRURGICOS SOLICITADOS

TIPO	CARGO	DESCRIPCION	CANTIDAD SOLICITADA	FECHA/HORA EVOLUCION
CONSULTA MONITORIZACION Y PROCEDIMIENTOS DIAGNOSTICOS	890394	CONSULTA DE CONTROL O DE SEGUIMIENTO POR ESPECIALISTA EN UROLOGIA	1	30/8/2025 - 19:59:42
	Observacion	CITA POR CONSULTA EXTERNA DE UROLOGÍA EN 8 DÍAS		
	Diagnosticos Presuntivos			

INTERCONSULTAS SOLICITADAS

CARGO	CODIGO DE ESPECIALIDAD	ESPECIALIDAD	FECHA/HORA EVOLUCION
890494	141	UROLOGIA	30/8/2025 - 12:11:35
	Observacion		
	Diagnosticos Presuntivos	PRIMARIO TIPO DX CODIGO DIAGNOSTICO DX 1 ID N23X COLICO RENAL, NO ESPECIFICADO (ID) - IMPRESION DIAGNOSTICA (CN) - CONFIRMADO NUEVO (CR) - CONFIRMADO REPETIDO	

INCAPACIDADES MEDICAS GENERADAS

No. EVOLUCION	TIPO INCAPACIDAD	DIAS INCAPACIDAD	FECHA EMISION
1200090	Comun	10	2025-08-30

CUMPLIMIENTO PROCEDIMIENTOS REALIZADOS

INGRESO: 68874	EVOLUCION: 1198820	USUARIO: ADRIANA DEL PILAR ROMERO NOSSA	ESPECIALIDAD:	FECHA: 30/8/2025 12:21:56

CARGO	PROCEDIMIENTO	CANTIDAD	DESCRIPCION
890701	CONSULTA DE URGENCIAS POR MEDICINA GENERAL	1	

RECOMENDACIONES MÉDICAS

EVOLUCIÓN: 1200131

FECHA: 30/08/2025

TIPO DE ATENCIÓN: EGRESO

RECOMENDACIONES

RECOMENDACIONES ADICIONALES: CONSERVAR CALCULO PARA ANALISIS

ES NORMAL PRESENTAR DOLOR AL ORINAR SANGRADO ESCASO POR POCOS DIAS
EN CASO DE PRESENTAR SANGRADO ABUNDANTE , IMPOSIBILIDAD PARA ORINAR O FIEBRE ACUDIR A URGENCIAS PARA VALORACIÓN

SIGNOS DE ALARMA PARA ACUDIR INMEDIATAMENTE POR URGENCIAS:
FIEBRE >= 38°C
DOLOR ABDOMINAL O LUMBAR INTENSO Y PERSISTENTE:
SANGRE EN LA ORINA SEVERA O PERSISTENTE
DIFICULTAD O IMPOSIBILIDAD PARA ORINAR
ARDOR INTENSO AL ORINAR:
SECRECIÓN PURULENTA O MAL OLOR EN LA ORINA
NÁUSEAS, VÓMITOS O DISTENSIÓN ABDOMINAL PERSISTENTES
ORINA CON COÁGULOS FRECUENTES O QUE IMPIDE EL PASO DE LA ORINA
SALIDA ANORMAL DE ORINA POR LA PIEL O SANGRADO POR OTROS ORIFICIOS
MALESTAR GENERAL, DEBILIDAD, CONFUSIÓN, PALIDEZ, SUDORACIÓN, TAQUICARDIA
DIFICULTAD PARA RESPIRAR, DOLOR DE PECHO

CONSENTIMIENTOS INFORMADOS SOLICITADOS

CONSENTIMIENTO			
CONSENTIMIENTO INFORMADO DE ENFERMERIA			
USUARIO SOLICITA	DIEGO ANDRES NINO REYES	**FECHA**	30/08/2025

CONSENTIMIENTO			
CERTIFICADO DE ATENCIÓN DEL SERVICIO			
USUARIO SOLICITA	DIEGO ANDRES NINO REYES	**FECHA**	30/08/2025

CONSENTIMIENTO			
CONSENTIMIENTO GENERAL PROCEDIMIENTOS			
USUARIO SOLICITA	ROBERTO SIMON AZOCAR PEREIRA	**FECHA**	30/08/2025

INSUMOS Y/O SUMINISTROS

LEUKOMED IV TRANSP 8.5X11.5CM CX50 REF 7239003 - (0203010183)

REGISTRO DE SUMINISTROS

HORA SUM	FECHA SUM	OBSERVACIONES	SUMINISTRO	USUARIO
30/08/2025	13:11:00		1	GEINER ANDREY JIMENEZ RIOS

CANTIDADES CONFIRMADAS: **1 Unds.** CANTIDADES EN BODEGA PACIENTE: **0 Unds.** CANTIDADES SUMINISTRADAS: **1 Unds.**

CATETER INTRAVENOSO (YELCO) 18G - (0203010598)

REGISTRO DE SUMINISTROS

HORA SUM	FECHA SUM	OBSERVACIONES	SUMINISTRO	USUARIO
30/08/2025	13:27:00		1	CASTRO HERRERA EDWIN RICARDO
30/08/2025	13:11:00		1	GEINER ANDREY JIMENEZ RIOS

CANTIDADES CONFIRMADAS: **2 Unds.** CANTIDADES EN BODEGA PACIENTE: **0 Unds.** CANTIDADES SUMINISTRADAS: **2 Unds.**

EQUIPO BURETROL 150ML - (0203010914)

REGISTRO DE SUMINISTROS

HORA SUM	FECHA SUM	OBSERVACIONES	SUMINISTRO	USUARIO
30/08/2025	13:11:00		1	GEINER ANDREY JIMENEZ RIOS

CANTIDADES CONFIRMADAS: **1 Unds.** CANTIDADES EN BODEGA PACIENTE: **0 Unds.** CANTIDADES SUMINISTRADAS: **1 Unds.**

EQUIPO MACROGOTEO 20 GOTEOS PQX25 - (0203010937)

REGISTRO DE SUMINISTROS

HORA SUM	FECHA SUM	OBSERVACIONES	SUMINISTRO	USUARIO
30/08/2025	13:11:00		1	

				GEINER ANDREY JIMENEZ RIOS

CANTIDADES CONFIRMADAS: **1 Unds.** CANTIDADES EN BODEGA PACIENTE: **0 Unds.** CANTIDADES SUMINISTRADAS: **1 Unds.**

EXTENSION ANESTESIA ADULTO MH9003 - (0203010993)

REGISTRO DE SUMINISTROS

HORA SUM	FECHA SUM	OBSERVACIONES	SUMINISTRO	USUARIO
30/08/2025	13:11:00		1	Geiner Jimenez R. GEINER ANDREY JIMENEZ RIOS

CANTIDADES CONFIRMADAS: **1 Unds.** CANTIDADES EN BODEGA PACIENTE: **0 Unds.** CANTIDADES SUMINISTRADAS: **1 Unds.**

JERINGA 5ML 21GX1 1/2 CJX100 - (0203011333)

REGISTRO DE SUMINISTROS

HORA SUM	FECHA SUM	OBSERVACIONES	SUMINISTRO	USUARIO
30/08/2025	13:11:00		3	Geiner Jimenez R. GEINER ANDREY JIMENEZ RIOS

CANTIDADES CONFIRMADAS: **3 Unds.** CANTIDADES EN BODEGA PACIENTE: **0 Unds.** CANTIDADES SUMINISTRADAS: **3 Unds.**

INGRESO: 71419 CODIGO PRESTADOR: 850010009801

FECHA	MOTIVOS DE CONSULTA Y ENFERMEDAD ACTUAL
2025-09-15	**09:26** **ROBERTO.AZOCAR - ROBERTO SIMON AZOCAR PEREIRA** **ESPECIALIDAD: UROLOGIA** **MOTIVO DE CONSULTA :** CONTROL POP URETEROLITOTOMIA 30/08/2025 **ENFERMEDAD ACTUAL :** SE VALORA PACIENTE EN POP DE URETEROLITOTOMIA ENDOSCOPICA DERECHA EL 30/08/2025 CTO SIN COMPLICACIONES SE EXTRAJO EL 100%DE LITIASIS URETERAL , PORTADOR DE CATETER DOBLE J REFIERE SENTIRSE BIEN , NIEGA FIEBRE REFIERE HEMATURIA DISURIA , POR LO QUE ACUDE A CONTROL , SE SUGIERE RETIRO DE CATETER DOBLE J PRIORITARIO ADEMAS DE ANALISIS CRISTALOGRAFICO DE LITIASIS , ORINA 24H PTH Y CONTROL CON RESULTADOS .

ORIGEN DE LA ATENCION	Enfermedad general

EXAMEN FISICO/MENTAL

USUARIO	FECHA
ROBERTO SIMON AZOCAR PEREIRA	2025-09-15

TIPO SISTEMA	VALORACION	HALLAZGO
Estado General	**NORMAL**	ACEPTABLES CONDICIONES GENERALES, AFEBRIL, HIDRATADO
Cabeza y cuello	**NORMAL**	CONJUNTIVAS NORMOCROMICAS MUCOSA ORAL HUMEDA CUELLO SIN INGURGITACION YUGULAR NO SE OBSERVAN MASAS
.	.	CUELLO SIMETRICO
Cardio Pulmonar	**NORMAL**	TORAX SIMETRICO SIN SIGNOS DE DIFICULTAD RESPIRATORIA RUIDOS RESPIRATORIOS CONSERVADOS SIN AGREGADOS
.	.	RUIDOS CARDIACOS RITMICOS SIN SOPLOS
Abdomen	**NORMAL**	BLANDO Y DEPRESIBLE NO DOLOROSO A LA PALPACION SIN SIGNOS DE IRRITACION PERITONEAL RUIDOS
.	.	INTESTINALES PRESENTES
Extremidades	**NORMAL**	EUTROFICAS ADECUADA PERFUSION DISTAL LLENADO CAPILAR DE 2 SEGUNDOS SIN EDEMA PULSOS DISTALES
.	.	PALPABLES
Genitourinario	**NORMAL**	SIN ALTERACIONES ESTRUCTURALES, GENITALES EXTERNOS NORMOCONFIRUGADOS
Piel y Faneras	**NORMAL**	SIN ALTERACIONES
Neurologico	**NORMAL**	SIN DEFICIT SENSITIVO- MOTOR, GLASGOW 15/15,
Examen Mental	**NORMAL**	Conciencia alerta con orientación en sus tres esferas Porte y actitud adecuados Psicomotricidad y
.	.	conducta normales Atención euproséxica Lenguaje sin alteraciones Afectividad eutímica Pensamiento lógico y coherente Memoria conservada

DIAGNOSTICOS DE INGRESO ASIGNADOS

CODIGO	DIAGNOSTICO DE INGRESO	ESTADO	OBSERVACION	USUARIO	FECHA
N200	CALCULO DEL RINON.	.	.	ROBERTO SIMON AZOCAR PEREIRA	2025-09-15
.	.	.	.	.	.

ESTA HISTORIA AUN NO PRESENTA NOTAS DE OBSERVACION

FECHA	RESUMEN DEL PLAN TERAPEUTICO
	09:27 ROBERTO.AZOCAR - ROBERTO SIMON AZOCAR PEREIRA ESPECIALIDAD: UROLOGIA ORDEN DE APOYO DIAGNOSTICO: UROCULTIVO (ANTIBIOGRAMA CONCENTRACION MINIMA INHIBITORIA AUTOMATIZADO) ,JUSTIFICACION: , ORDEN DE APOYO DIAGNOSTICO: CALCULO RENAL ANALISIS FISICO-QUIMICO CUANTITATIVO ,JUSTIFICACION: ,

2025-09-15	ORDEN DE APOYO DIAGNOSTICO: HORMONA PARATIROIDEA MOLECULA INTACTA ,JUSTIFICACION: , ORDEN DE APOYO DIAGNOSTICO: CITRATOS EN ORINA DE 24 HORAS ,JUSTIFICACION: , ACIDO URICO EN ORINA DE 24 HORAS ,JUSTIFICACION: , ORDEN DE APOYO DIAGNOSTICO: CALCIO AUTOMATIZADO EN ORINA DE 24 HORAS ,JUSTIFICACION: , FOSFORO EN ORINA DE 24 HORAS ,JUSTIFICACION: , MAGNESIO EN ORINA DE 24 HORAS ,JUSTIFICACION: , ORDEN DE PROCEDIMIENTO QUIRURGICO: EXTRACCION DE CATETER URETERAL VIA ENDOSCOPICA ORDEN DE APOYO DIAGNOSTICO: ANTIGENO ESPECIFICO DE PROSTATA SEMIAUTOMATIZADO O AUTOMATIZADO ,JUSTIFICACION: , ORDEN DE PROCEDIMIENTOS NO QUIRURGICOS: CONSULTA DE CONTROL O DE SEGUIMIENTO POR ESPECIALISTA EN UROLOGIA , ORDEN DE PROCEDIMIENTOS NO QUIRURGICOS: CONSULTA DE CONTROL O DE SEGUIMIENTO POR ESPECIALISTA EN UROLOGIA ,UROFLUJOMETRIA ,

DIAGNOSTICOS DE EGRESO ASIGNADOS

CODIGO	DIAGNOSTICO DE EGRESO
N200	CALCULO DEL RINON

ESCALA DE RIESGOS NORTON

AREA	ITEM	CAMA / FECHA
ESTADO FISICO GENERAL	Bueno	**4**
	Regular	**3**
	Malo	**2**
	Muy Malo	**1**
ESTADO MENTAL	Alerta	**4**
	Apático	**3**
	Confuso	**2**
	Estup/Coma	**1**
ACTIVIDAD	Ambulante	**4**
	Camina con ayuda	**3**
	Sentado	**2**
	Encamado	**1**
MOVILIDAD	Total	**4**
	Disminuida	**3**
	Muy limitada	**2**
	Inmóvil	**1**
INCONTINENCIA	Ninguna	**4**
	Ocasional	**3**
	Urinaria o Fecal	**2**
	Urinaria+Fecal	**1**
PUNTAJE TOTAL		50
USUARIO DEL EVALUADOR		

APOYOS DIAGNOSTICOS SOLICITADOS

TIPO	CARGO	DESCRIPCION	FECHA/HORA
LABORATORIOS	901236	POS UROCULTIVO (ANTIBIOGRAMA CONCENTRACION MINIMA INHIBITORIA AUTOMATIZADO)	15/9/2025 - 09:21:13
	Observacion		
	Orden Profesional	ROBERTO SIMON AZOCAR PEREIRA	
	Diagnosticos Presuntivos	PRIMARIO TIPO DX CODIGO DIAGNOSTICO DX 1 CN N200 CALCULO DEL RINON (ID) - IMPRESION DIAGNOSTICA (CN) - CONFIRMADO NUEVO (CR) - CONFIRMADO REPETIDO	
LABORATORIOS	903005	POS CALCULO RENAL ANALISIS FISICO-QUIMICO CUANTITATIVO	15/9/2025 - 09:21:13
	Observacion		
	Orden Profesional	ROBERTO SIMON AZOCAR PEREIRA	
	Diagnosticos Presuntivos	PRIMARIO TIPO DX CODIGO DIAGNOSTICO DX 1 CN N200 CALCULO DEL RINON (ID) - IMPRESION DIAGNOSTICA (CN) - CONFIRMADO NUEVO (CR) - CONFIRMADO REPETIDO	
LABORATORIOS	904912	POS HORMONA PARATIROIDEA MOLECULA INTACTA	15/9/2025 - 09:21:13
	Observacion		
	Orden Profesional	ROBERTO SIMON AZOCAR PEREIRA	
	Diagnosticos Presuntivos	PRIMARIO TIPO DX CODIGO DIAGNOSTICO DX 1 CN N200 CALCULO DEL RINON (ID) - IMPRESION DIAGNOSTICA (CN) - CONFIRMADO NUEVO (CR) - CONFIRMADO REPETIDO	
LABORATORIOS	903802	POS ACIDO URICO EN ORINA DE 24 HORAS	15/9/2025 - 09:21:13
	Observacion		
	Orden Profesional	ROBERTO SIMON AZOCAR PEREIRA	
	Diagnosticos Presuntivos	PRIMARIO TIPO DX CODIGO DIAGNOSTICO DX 1 CN N200 CALCULO DEL RINON	

		(ID) - IMPRESION DIAGNOSTICA (CN) - CONFIRMADO NUEVO (CR) - CONFIRMADO REPETIDO		
LABORATORIOS	903811	POS	CALCIO AUTOMATIZADO EN ORINA DE 24 HORAS	15/9/2025 - 09:21:13
	Observacion			
	Orden Profesional	ROBERTO SIMON AZOCAR PEREIRA		
	Diagnosticos Presuntivos	PRIMARIO TIPO DX CODIGO DIAGNOSTICO DX 1 CN N200 CALCULO DEL RINON (ID) - IMPRESION DIAGNOSTICA (CN) - CONFIRMADO NUEVO (CR) - CONFIRMADO REPETIDO		
LABORATORIOS	903836	POS	FOSFORO EN ORINA DE 24 HORAS	15/9/2025 - 09:21:13
	Observacion			
	Orden Profesional	ROBERTO SIMON AZOCAR PEREIRA		
	Diagnosticos Presuntivos	PRIMARIO TIPO DX CODIGO DIAGNOSTICO DX 1 CN N200 CALCULO DEL RINON (ID) - IMPRESION DIAGNOSTICA (CN) - CONFIRMADO NUEVO (CR) - CONFIRMADO REPETIDO		
LABORATORIOS	903855	POS	MAGNESIO EN ORINA DE 24 HORAS	15/9/2025 - 09:21:13
	Observacion			
	Orden Profesional	ROBERTO SIMON AZOCAR PEREIRA		
	Diagnosticos Presuntivos	PRIMARIO TIPO DX CODIGO DIAGNOSTICO DX 1 CN N200 CALCULO DEL RINON (ID) - IMPRESION DIAGNOSTICA (CN) - CONFIRMADO NUEVO (CR) - CONFIRMADO REPETIDO		
LABORATORIOS	906610	POS	ANTIGENO ESPECIFICO DE PROSTATA SEMIAUTOMATIZADO O AUTOMATIZADO	15/9/2025 - 09:21:13
	Observacion			
	Orden Profesional	ROBERTO SIMON AZOCAR PEREIRA		
	Diagnosticos Presuntivos	PRIMARIO TIPO DX CODIGO DIAGNOSTICO DX 1 CN N200 CALCULO DEL RINON (ID) - IMPRESION DIAGNOSTICA (CN) - CONFIRMADO NUEVO (CR) - CONFIRMADO REPETIDO		

SOLICITUDES PROCEDIMIENTOS QX

	SOLICITUD ACTO QX		PROCEDIMIENTO	ESTADO
PROFESIONAL: AZOCAR PEREIRA ROBERTO SIMON	- 529558 - Sep 15 De 2025	EXTRACCION DE DISPOSITIVO DEL SISTEMA URINARIO	976203 - EXTRACCION DE CATETER URETERAL VIA ENDOSCOPICA	AUTORIZADO
		OBSERVACIONES	**DESCRIPCION MATERIAL OSTEOSINTESIS** :	
		DIAGNOSTICOS PRESUNTIVOS		

PROCEDIMIENTOS NO QUIRURGICOS SOLICITADOS

TIPO	CARGO	DESCRIPCION	CANTIDAD SOLICITADA	FECHA/HORA EVOLUCION
CONSULTA MONITORIZACION Y PROCEDIMIENTOS DIAGNOSTICOS	890394	CONSULTA DE CONTROL O DE SEGUIMIENTO POR ESPECIALISTA EN UROLOGIA	1	15/9/2025 - 09:21:13
	Observacion			
	Diagnosticos Presuntivos			
CONSULTA MONITORIZACION Y PROCEDIMIENTOS DIAGNOSTICOS	892401	UROFLUJOMETRIA	1	15/9/2025 - 09:21:13
	Observacion			
	Diagnosticos Presuntivos			

CONSENTIMIENTOS INFORMADOS SOLICITADOS

CONSENTIMIENTO			
CONSENTIMIENTO GENERAL PROCEDIMIENTOS			
USUARIO SOLICITA	ROBERTO SIMON AZOCAR PEREIRA	**FECHA**	15/09/2025

INGRESO: 71467 CODIGO PRESTADOR: 850010009801

HOJA TRIAGE

Profesional:	KAREN MINERVA CASTILLO MURILLO		
Clasificación:	Nivel 3	Fecha:	15/09/2025 09:57:27
Causas Probables:			
Motivo Consulta:	** VENGO AL RETIRO DEL CATETER JJ ** ANT ULE 30/08/25		

Signos Vitales:

F.C.	F.R.	TALLA(Cm)	PESO(Kg)	IMC	T.A.	TEMP.	GLASGOW	SAT02
64	18	156	54.00	22.19	120 / 79	36.40	15	99.00

Observación:	
Impresión Diagnostica:	

Diagnostico:	CODIGO	DESCRIPCION
	N23X	COLICO RENAL, NO ESPECIFICADO

FECHA	MOTIVOS DE CONSULTA Y ENFERMEDAD ACTUAL
2025-09-15	**10:57** **JUAN.BARBOSA - JUAN FELIPE BARBOSA ESTUPINAN** **ESPECIALIDAD: MEDICINA GENERAL** **MOTIVO DE CONSULTA :** ME ESTA DOLIENDO DONDE ME PUSIERON EL CATETER **ENFERMEDAD ACTUAL :** PACIENTE MASCULINO DE 57 A?OS CON ANTECEDENTE DE ULE + COLOCACION DE CATETER DOBLE J EL DIA 30/08/25, INGRESA POR CUADRO CLINICO DE 3 DIAS DE DOLOR ABDOMINAL INTENSO, NIEGA HEMATURIA, NIEGA PICOS FEBRILES

DIETA DEL PACIENTE					
Tipo de dieta:	Caracteristicas	Observacion	Fecha de solicitud	Fecha de modificacion	Usuario
NINGUNA	NINGUNA,	- -	2025-09-15 11:03:11.619176	Sin modificacion	JUAN.BARBOSA

ORIGEN DE LA ATENCION	Enfermedad general

REVISION POR SISTEMA DEL PACIENTE

SISTEMA	OBSERVACION	FECHA REGISTRO
Estado General	NIEGA	2025-09-15 10:18
Cabeza y cuello	NIEGA	2025-09-15 10:18
Cardio Pulmonar	NIEGA	2025-09-15 10:18
Abdomen	NIEGA	2025-09-15 10:18
Extremidades	NIEGA	2025-09-15 10:18
Genitourinario	NIEGA	2025-09-15 10:18
Piel y Faneras	NIEGA	2025-09-15 10:18
Neurologico	NIEGA	2025-09-15 10:18
Examen Mental	NIEGA	2025-09-15 10:18

EXAMEN FISICO/MENTAL

USUARIO	FECHA
ROBERTO SIMON AZOCAR PEREIRA	2025-09-15

TIPO SISTEMA	VALORACION	HALLAZGO
Estado General	**NORMAL**	ACEPTABLES CONDICIONES GENERALES, AFEBRIL, HIDRATADO
Cabeza y cuello	**NORMAL**	CONJUNTIVAS NORMOCROMICAS MUCOSA ORAL HUMEDA CUELLO SIN INGURGITACION YUGULAR NO SE OBSERVAN MASAS
.	.	CUELLO SIMETRICO
Cardio Pulmonar	**NORMAL**	TORAX SIMETRICO SIN SIGNOS DE DIFICULTAD RESPIRATORIA RUIDOS RESPIRATORIOS CONSERVADOS SIN AGREGADOS
.	.	RUIDOS CARDIACOS RITMICOS SIN SOPLOS
Abdomen	**NORMAL**	BLANDO Y DEPRESIBLE NO DOLOROSO A LA PALPACION SIN SIGNOS DE IRRITACION PERITONEAL RUIDOS
.	.	INTESTINALES PRESENTES
Extremidades	**NORMAL**	EUTROFICAS ADECUADA PERFUSION DISTAL LLENADO CAPILAR DE 2 SEGUNDOS SIN EDEMA PULSOS DISTALES
.	.	PALPABLES
Genitourinario	**NORMAL**	SIN ALTERACIONES ESTRUCTURALES, GENITALES EXTERNOS NORMOCONFIRUGADOS
Piel y Faneras	**NORMAL**	SIN ALTERACIONES
Neurologico	**NORMAL**	SIN DEFICIT SENSITIVO- MOTOR, GLASGOW 15/15,
Examen Mental	**NORMAL**	Conciencia alerta con orientación en sus tres esferas Porte y actitud adecuados Psicomotricidad y
.	.	conducta normales Atención euproséxica Lenguaje sin alteraciones Afectividad eutímica Pensamiento lógico y coherente Memoria conservada

DIAGNOSTICOS DE INGRESO ASIGNADOS

CODIGO	DIAGNOSTICO DE INGRESO	ESTADO	OBSERVACION	USUARIO	FECHA
N23X	COLICO RENAL, NO ESPECIFICADO.	.	.	JUAN FELIPE BARBOSA ESTUPINAN	2025-09-15
.	.	.	.	.	.

CONSOLIDADO DE EVOLUCIONES

FECHA: 2025-09-15

10:36 **SERVICIO: URGENCIAS**
ROBERTO SIMON AZOCAR PEREIRA - **ESPECIALIDAD: UROLOGIA**
H. SUBJETIVO: :::RESPUESTA INTERCONSULTA:::

UROLOGO: DR. ROBERTO AZOCAR
MEDICO GENERAL DE APOYO: JORGE FORERO.
PAICENTE REFIERE" DOLOR Y HEMATURIA, NIEGA FIEBRE. "USUARIUO DE CATETER DOBLE J POR ULE + JJ.
POP URETEROLITOTOMIA 30/08/2025

H. OBJETIVO: EXAMEN FÍSICO:
ACEPTABLE ESTADO GENERAL, AFEBRIL.
FC: 78LXM FR: 18RXM T/A: 122/82MMHG T: 36.5 FIO2: 0.21 %
C/C: PINRRAL, MUCOSA ORAL HÚMEDA.
C/P: RSCSRS, MVC SIN AGREGADOS.
ABD: DEPRESIBLE, BLANDO, NO DOLOROSO A LA PALPACIÓN FLANCO DERECHO, SIN SIGNOS DE IRRITACIÓN PERITONEAL, PUÑO PERCUSIÓN IPSILATERAL POSITIVA.
EXT: EUTRÓFICAS, LLENADO CAPILAR MENOR A 2 SEGUNDOS.
NEU: SIN DÉFICIT MOTOR NI SENSITIVO APARENTE.

ANALISIS: IDX
POP URETEROLITOTOMIA 30/08/2025
USAURIO DE CATETER DOBLEJ.

ANALISIS:
PACIENTE USUARIO DE CATETER DOBLEJ, ACUDE POR URGENCIAS POR DOLOR PROPIOS DEL DISPOSITIVO, EN VISTA DE DOLOR NO MODULABLE RIESGO DE DAÑO RENAL LITIASIS RENAL PREVIA A PROCEDIMIENTO SE DECIDE SU INGRESO PARA RESOLUCIÓN ENDOSCÓPICA CON RETIRO ENDOSCÓPICO DE CATÉTER DE CARÁCTER URGENTE CON LA FINALIDAD DE MEJORAR EL DOLOR Y PROTEGER AL RIÑÓN DEL DAÑO CAUSADO POR OBSTRUCCIÓN LOGRAR ESTADO LIBRE DE LITIASIS, SE IDNCIA ANTIBIOTICO PROFILACTICO. SE EXPLICA CONDUCTA MEDICA, REFIERE ENTNDER Y ACEPTAR.

PLAN: ORD MED
PASAR A SALAS SEGUN DISPONIBILIDAD.
NADA VIA ORAL
HIDRATACION ENDOVENOSA.
CEFAZOLINA 1 GR AHORA.
SS// RETIRO DE CATERTER JJ ENDOSCOPICO.



Profesional: ROBERTO SIMON AZOCAR PEREIRA
CC - 1094663808 - T.P 1094663808 -
Especialidad - UROLOGIA

12:36

SERVICIO: CIRUGIA
LEIDY JAZMIN ALVAREZ WALTEROS - **ESPECIALIDAD: MEDICINA GENERAL**

H. SUBJETIVO: **** NOTA POSTOPERATORIA****

PACIENTE MASCULINO DE 57 AÑOS DE EDAD, CON DIAGNÓSTICOS DE:

-POSTOPERATORIO INMEDIATO DE RETIRO DE CATETER DOBLE J VIA ENDOSCOPICA DEL 15/09/2025 DR. AZOCAR
HALLAZGOS:
CATETER DOBLE J NORMOPOSICIONADO CON REACCION A CUERPO EXTRAÑO

SUBJETIVO:
PACIENTE REFIERE SENTIRSE BIEN, DOLOR MODULADO, NO REFIERE FIEBRE, NIEGA NÁUSEAS O EMESIS, SIN DIFICULTAD PARA RESPIRAR.

H. OBJETIVO: PACIENTE ALERTA, EN ACEPTABLES CONDICIONES GENERALES, AFEBRIL, SIN TAQUICARDIA, NORMOTENSO, OXIMETRIAS CORRECTAS AL AMBIENTE

SIGNOS VITALES
PA: 101/65 MMHG F.C: 67 LPM F.R: 18 RPM STO2:97% AL AMBIENTE

CABEZA: NORMOCÉFALO, PUPILAS ISOCÓRICAS Y NORMORREACTIVAS A LA LUZ Y LA ACOMODACIÓN, ESCLERAS ANICTÉRICAS, CONJUNTIVAS NORMOCRÓMICAS.
CUELLO: MÓVIL, NO ADENOPATÍAS, NO SOPLOS, NO INGURGITACIÓN YUGULAR.
TÓRAX: SIMÉTRICO, NORMOEXPANSIBLE, RUIDOS CARDIACOS RÍTMICOS, SIN SOPLOS; RUIDOS RESPIRATORIOS NORMALES EN AMBOS CAMPOS PULMONARES, SIN PRESENCIA DE TIRAJES INTERCOSTALES.
ABDOMEN: BLANDO, DEPRESIBLE,NO MASAS, NO MEGALIAS, SIN DOLOR A LA PALPACIÓN, SIN SIGNOS DE IRRITACIÓN PERITONEAL, RUIDOS INTESTINALES PRESENTES Y NORMALES EN INTENSIDAD Y FRECUENCIA.
GU: NO SE EXPLORA.
EXTREMIDADES: SIMÉTRICAS, SIN EDEMAS, EUTRÓFICAS, SIN DEFORMIDAD, MÓVILES, LLENADO CAPILAR MENOR 2 SEGUNDOS, NEUROVASCULAR DISTAL CONSERVADO, SIN LIMITACIÓN EN LOS ARCOS DE MOVIMIENTO.
NEUROLÓGICO: CONSCIENTE, ALERTA, ORIENTADO EN LAS TRES ESFERAS, SIN DÉFICIT MOTOR NI SENSITIVO, GLASGOW 15/15.

ANALISIS: PACIENTE MASCULINO, EN POSTOPERATORIO INMEDIATO DE RETIRO DE CATETER DOBLE J VIA ENDOSCOPICA DEL 15/09/2025 DR. AZOCAR, A QUIEN SE LE REALIZO PROCEDIMIENTO POR PARTE DE UROLOGIA, FINALIZADO SIN COMPLICACIONES, SE ENCUENTRA EN SALA DE RECUPERACION, ESTABLE, ALERTA, ORIENTADO, SIN TAQUICARDIA, NORMOTENSO, OXIMETRIAS EN METAS AL AMBIENTE, AL EXAMEN FISICO LO DESCRITO ANTERIORMENTE. PACIENTE EN SEGUIMIENTO POR SERVICIO DE UROLOGIA QUIEN INDICA EGRESO CON MANEJO ANALGESICO, ANTIBIOTICO, CITA CONTROL Y SIGNOS DE ALARMA PARA ACUDIR INMEDIATAMENTE POR URGENCIAS, SE EXPLICA CONDUCTA A SEGUIR A PACIENTE, REFIERE ENTENDER Y ACEPTAR

PLAN: PLAN:
**** EGRESAR DEL SISTEMA Y DE SALAS DE CIRUGIA PREVIO VISTO BUENO POR ANESTESIOLOGIA Y AL RECUPERARSER TOTALMENTE DE LA ANESTESIA, AVISAR CUALQUIER EVENTUALIDAD A MEDICOS DE SALAS

EGRESO MÉDICO
CIPROFLOXACINA TABLETA DE 500 MG, TOMAR UNA TABLETA VIA ORAL CADA 12 HORAS POR 3 DÍAS
NAPROXENO TABLETA DE 250 MG, TOMAR UNA TABLETA VIA ORAL CADA 8 HORAS POR 3 DIAS
CITA POR CONSULTA EXTERNA DE UROLOGIA EN 8 DIAS
INCAPACIDAD 48 HORAS

SIGNOS DE ALARMA PARA ACUDIR INMEDIATAMENTE POR URGENCIAS:
FIEBRE ≥ 38°C
DOLOR ABDOMINAL O LUMBAR INTENSO Y PERSISTENTE:
SANGRE EN LA ORINA SEVERA O PERSISTENTE
DIFICULTAD O IMPOSIBILIDAD PARA ORINAR
ARDOR INTENSO AL ORINAR:
SECRECIÓN PURULENTA O MAL OLOR EN LA ORINA
NÁUSEAS, VÓMITOS O DISTENSIÓN ABDOMINAL PERSISTENTES
ORINA CON COÁGULOS FRECUENTES O QUE IMPIDE EL PASO DE LA ORINA

MALESTAR GENERAL, DEBILIDAD, CONFUSIÓN, PALIDEZ, SUDORACIÓN, TAQUICARDIA
DIFICULTAD PARA RESPIRAR, DOLOR DE PECHO
ES NORMAL PRESENTAR DOLOR AL ORINAR SANGRADO ESCASO POR POCOS DIAS
EN CASO DE PRESENTAR SANGRADO ABUNDANTE , IMPOSIBILIDAD PARA ORINAR O FIEBRE ACUDIR A URGENCIAS PARA VALORACIÓN



Profesional: LEIDY JAZMIN ALVAREZ WALTEROS
CC - 1118569885 - T.P 1118569885 -
Especialidad - MEDICINA GENERAL

DIAGNOSTICOS ASIGNADOS		
CODIGO	DIAGNOSTICO	DX PRINCIPAL
N23X	COLICO RENAL, NO ESPECIFICADO	

14:21

SERVICIO: CIRUGIA
JUAN CARLOS NINO CASTRO - **ESPECIALIDAD: MEDICINA GENERAL**
H. SUBJETIVO: PACIENTE CON EVOLUCION CLINICA FAVORABLE, SE INDICA EGRESO
H. OBJETIVO: PACIENTE CON EVOLUCION CLINICA FAVORABLE, SE INDICA EGRESO
ANALISIS: PACIENTE CON EVOLUCION CLINICA FAVORABLE, SE INDICA EGRESO
PLAN: PACIENTE CON EVOLUCION CLINICA FAVORABLE, SE INDICA EGRESO



Profesional: JUAN CARLOS NINO CASTRO
CC - 1099216618 - T.P 1099216618 -
Especialidad - MEDICINA GENERAL

DIAGNOSTICOS ASIGNADOS		
CODIGO	DIAGNOSTICO	DX PRINCIPAL
N23X	COLICO RENAL, NO ESPECIFICADO	◉

ESTA HISTORIA AUN NO PRESENTA NOTAS DE OBSERVACION

FECHA	RESUMEN DEL PLAN TERAPEUTICO
2025-09-15	10:38 ROBERTO.AZOCAR - ROBERTO SIMON AZOCAR PEREIRA ESPECIALIDAD: UROLOGIA ORDEN DE PROCEDIMIENTO QUIRURGICO: EXTRACCION DE CATETER URETERAL VIA ENDOSCOPICA 11:01 JUAN.BARBOSA - JUAN FELIPE BARBOSA ESTUPINAN ESPECIALIDAD: MEDICINA GENERAL PACIENTE MASCULINO DE 57 AÑOS CON ANTECEDENTE DE ULE + COLOCACION DE CATETER DOBLE J EL DIA 30/08/25, INGRESA POR CUADRO CLINICO DE 3 DIAS DE DOLOR ABDOMINAL INTENSO, NIEGA HEMATURIA, NIEGA PICOS FEBRILES, EN EL MOMENTO EN ACEPTABLES CONDICIONES GENERALES, ALERTA HIDRATADO, AFEBRIL, SIN SIRS, SIN SIGNOS DE DIFICULTAD RESPIRATORIA, SIN DÉFICIT NEUROLÓGICO, SIGNOS VITALES NORMALES, AL EXAMEN FÍSICO DEPRESIBLE, BLANDO, DOLOROSO A LA PALPACIÓN FLANCO DERECHO, SIN SIGNOS DE IRRITACIÓN PERITONEAL, PUÑO PERCUSIÓN IPSILATERAL POSITIVA. SE INGRESA PACIENTE PARA VALORACION POR UROLOGIA, TOMA DE PARACLINICOS, SEGÚN RESULTADOS SE INDICARÁ CONDUCTA A SEGUIR, SE EXPLICA CONDICIÓN CLÍNICA Y PLAN A SEGUIR, REFIERE ENTENDER Y ACEPTAR. IDX COLICO RENAL POP URETEROLITOTOMIA 30/08/2025 USUARIO DE CATETER DOBLE J. PLAN: OBSERVACION NADA VIA ORAL LACTATO DE RINGER 100 CC/H CEFAZOLINA 1 GR IV AHORA HIOSCINA + DIPIRONA 20 MG IV CADA 8 H CSV AC SOLICITO HEMOGRAMA, TIEMPOS, AZOADOS IC UROLOGIA MEDICAMENTO FORMULADO: SOLUCION LAC RINGER HARTMANN 500ML BOTELLA 1 BOLSA (S) Cada 8 Hora(s), VIA: INTRAVENOSA, CONCENTRACIÓN 500ML INTRAVENOSA, DIAS DE TRATAMIENTO: 7 MEDICAMENTO FORMULADO: CEFAZOLINA 1G AMPOLLA 1 AMPOLLA (S) Cada 8 Hora(s), VIA: INTRAVENOSA, CONCENTRACIÓN 1GR INTRAVENOSA, DIAS DE TRATAMIENTO: 7 MEDICAMENTO FORMULADO: N-BUTIL BROMURO DE HIOSCINA DIPIRONA AMPOLLA 1 AMPOLLA (S) Cada 8 Hora(s), VIA: INTRAVENOSA, CONCENTRACIÓN 20MG+2.5G INTRAVENOSA, DIAS DE TRATAMIENTO: 7

11:07	JUAN.BARBOSA - JUAN FELIPE BARBOSA ESTUPINAN ESPECIALIDAD: MEDICINA GENERAL MEDICAMENTO FORMULADO: SOLUCION SALINA X 250ML 1 BOTELLA Cada 8 Hora(s), VIA: INTRAVENOSA, CONCENTRACIÓN 250ML INTRAVENOSA, DIAS DE TRATAMIENTO: 7
12:04	ROBERTO.AZOCAR - ROBERTO SIMON AZOCAR PEREIRA ESPECIALIDAD: UROLOGIA EGRESO CIPROFLOXACINA 500 MG CADA 12 HORAS POR 3 DIAS CITA POR CONSULTA EXTERNA DE UROLOGIA EN 8 DIAS NAPROXENO SOS DOLOR INCAPACIDAD 48 HORAS ES NORMAL PRESENTAR DOLOR AL ORINAR SANGRADO ESCASO POR POCOS DIAS EN CASO DE PRESENAR SANGRADO ABUNDANTE , IMPOSIBILIDAD PARA ORINAR O FIEBRE ACUDIR A URGENCIAS PARA VALORACION
12:38	LEIDY.ALVAREZ - LEIDY JAZMIN ALVAREZ WALTEROS ESPECIALIDAD: MEDICINA GENERAL ORDEN DE PROCEDIMIENTOS NO QUIRURGICOS: CONSULTA DE CONTROL O DE SEGUIMIENTO POR ESPECIALISTA EN UROLOGIA ,

CÓDIGO	PRODUCTO	PRINCIPIO ACTIVO
FOFOFO0932 PBS	**SOLUCION LAC RINGER HARTMANN 500ML BOTELLA**	HARM 500ML
FORMULA	JUAN FELIPE BARBOSA ESTUPINAN	**FECHA FORMULACIÓN:** **15/09/2025 11:02**
VIA DE ADMINISTRACIÓN: INTRAVENOSA		
DOSIS	1.00 BOLSA (S) Cada 8 Hora(s)	
CANTIDAD	21.00 FRASCO	

REGISTRO DE ADMINISTRACION DE MEDICAMENTOS

Fecha	Usuario		Cantidad Administrada	Desechos	Entregas Fisicas Al Paciente	Observación	Firma
15/09/2025 11:20	CC 1055504730	DIANA MARVEL GUTIERREZ TORRES	1 BOLSA (S)	0 BOLSA (S)	0		
		TOTAL:	**1**	**0**	**0**		

CÓDIGO	PRODUCTO	PRINCIPIO ACTIVO
FOFOFO0192 PBS	**CEFAZOLINA 1G AMPOLLA**	CEFAZOLINA
FORMULA	JUAN FELIPE BARBOSA ESTUPINAN	**FECHA FORMULACIÓN:** **15/09/2025 11:02**
VIA DE ADMINISTRACIÓN: INTRAVENOSA		
DOSIS	1.00 AMPOLLA (S) Cada 8 Hora(s)	
CANTIDAD	21.00 AMPOLLA	

REGISTRO DE ADMINISTRACION DE MEDICAMENTOS

Fecha	Usuario		Cantidad Administrada	Desechos	Entregas Fisicas Al Paciente	Observación	Firma
15/09/2025 11:20	CC 1055504730	DIANA MARVEL GUTIERREZ TORRES	1 AMPOLLA (S)	0 AMPOLLA (S)	0		
		TOTAL:	**1**	**0**	**0**		

CÓDIGO	PRODUCTO	PRINCIPIO ACTIVO
FOFOFO0743 PBS	**HIOSCINA BB/DIPIRONA 20MG/2.5G AMPOLLA x 5ML**	BUTILESCOPOLAMINA
FORMULA	JUAN FELIPE BARBOSA ESTUPINAN	**FECHA FORMULACIÓN:** **15/09/2025 11:02**
VIA DE ADMINISTRACIÓN: INTRAVENOSA		
DOSIS	1.00 AMPOLLA (S) Cada 8 Hora(s)	
CANTIDAD	21.00 AMPOLLA	

REGISTRO DE ADMINISTRACION DE MEDICAMENTOS

Fecha	Usuario		Cantidad Administrada	Desechos	Entregas Fisicas Al Paciente	Observación	Firma
15/09/2025 11:20	CC 1055504730	DIANA MARVEL GUTIERREZ TORRES	1 AMPOLLA (S)	0 AMPOLLA (S)	0		
		TOTAL:	**1**	**0**	**0**		

CÓDIGO	PRODUCTO	PRINCIPIO ACTIVO
FOFOFO0936 PBS	**SOLUCION SALINA X 250ML**	CLORURO DE SODIO
FORMULA	JUAN FELIPE BARBOSA ESTUPINAN	**FECHA FORMULACIÓN:** **15/09/2025 11:07**
VIA DE ADMINISTRACIÓN: INTRAVENOSA		
DOSIS	1.00 BOTELLA Cada 8 Hora(s)	
CANTIDAD	21.00 BOLSA	

REGISTRO DE ADMINISTRACION DE MEDICAMENTOS

Fecha	Usuario		Cantidad Administrada	Desechos	Entregas Fisicas Al Paciente	Observación	Firma
15/09/2025 11:20	CC 1055504730	DIANA MARVEL GUTIERREZ TORRES	1 BOTELLA	0 BOTELLA	0		
		TOTAL:	**1**	**0**	**0**		

SUMINISTRO DE MEDICAMENTOS (CANASTA DE CIRUGIA)

Acto Qx No. 7677

URETEROLITOTOMIA O EXTRACCION DE CUERPO EXTRANO EN URETER VIA ENDOSCOPICA CON LASER / EXTRACCION DE CATETER URETERAL VIA ENDOSCOPICA /

Fecha y hora	Codigo Med.	Nombre Med.	Cantidad	Usuario Orden	Usuario Suministro
		TOTAL:	**0**		

MEDICAMENTOS AMBULATORIOS SOLICITADOS

CIPROFLOXACINA CLORHIDRATO 500MG TABLETA - FOFOFO0222 (CIPROFLOXACINA)

VIA DE ADMINISTRACIÓN: ORAL
DOSIS 1 TABLETA (S) Cada 12 Hora(s)
CANTIDAD 6 TABLETA POR 500MG
DIAS TRATAMIENTO 3 DIA(S)

FORMULÓ: LEIDY JAZMIN ALVAREZ WALTEROS
MEDICAMENTO PBS

OBSERVACIONES E INDICACIONES DE SUMINISTRO:

CIPROFLOXACINA TABLETA DE 500 MG, TOMAR UNA TABLETA VIA ORAL CADA 12 HORAS POR 3 DÍAS

NAPROXENO 250MG TABLETA - FOFOFO0738 (NAPROXENO)

VIA DE ADMINISTRACIÓN: ORAL
DOSIS 1 TABLETA (S) Cada 8 Hora(s)
CANTIDAD 9 TABLETA POR 250MG
DIAS TRATAMIENTO 3 DIA(S)

FORMULÓ: LEIDY JAZMIN ALVAREZ WALTEROS
MEDICAMENTO PBS

OBSERVACIONES E INDICACIONES DE SUMINISTRO:

NAPROXENO TABLETA DE 250 MG, TOMAR UNA TABLETA VIA ORAL CADA 8 HORAS POR 3 DIAS

DIAGNOSTICOS DE EGRESO ASIGNADOS

CODIGO	DIAGNOSTICO DE EGRESO
N23X	COLICO RENAL, NO ESPECIFICADO

LISTADO DE SIGNOS VITALES

FECHA	HORA	F.C.	F.R.	PVC	PIC	TALLA	PESO	IMC	TENSION	MED.	SITIO T.A.	TEMP.	T.INCU	MANUAL	EVA	$SATO_2$	PC	BORG	METs*
2025-09-15	12:36	64	16	--	--	156,00	51,00	20,96	101 / 65	77	Miembro Superior Izquierdo(NINV)	36.00	--	--	--	99.00	--	--	--
USUARIO	VIRGINIA ESTEPA LOPEZ						**ESPECIALIDAD**	CIRCULANTE											
2025-09-15	12:25	75	18	--	--	156,00	51,00	20,96	110 / 80	90	Miembro Superior Derecho(NINV)	36.00	--	--	--	98.00	--	--	--
USUARIO	XIMENA DE LOS ANGELES REYES PATINO						**ESPECIALIDAD**	CIRCULANTE											
2025-09-15	11:30	102	22	--	--	156,00	51,00	20,96	147 / 92	110	Miembro Superior Derecho(NINV)	36.00	--	--	--	98.00	--	--	--
USUARIO	ERIKA YERITZA BARRERA MORALES						**ESPECIALIDAD**	CIRCULANTE		**OBSERVACION**		INGRESO A PREPARACION CX							
2025-09-15	10:57	64	18	--	--	156,00	54,00	22,19	120 / 79	92	Miembro Superior Derecho(NINV)	36.40	--	--	7	99.00	--	--	--
USUARIO	JUAN FELIPE BARBOSA ESTUPINAN						**ESPECIALIDAD**	MEDICINA GENERAL											

FECHA	LISTADO DE NOTAS DE ENFERMERIA

12:30 XIMENA.REYES - XIMENA DE LOS ANGELES REYES PATINO

NOTA DE ENFERMERIA DE PROCEDIMIENTO

Subjetivo

Usuario de sexo masculino de 57 años, 2 meses, 24 dias de edad, en: mesa quirúrgica de quirófano en salas de cirugía, con indicación de: Retiro de cateter jj por el doctor: Doc. Roberto Azocar y médico ayudante doctor: Dra. Jazmin Alvarez.

Objetivo

Con materiales listos para el procedimiento, El Dr con previo lavado de manos procede a realizar con técnica estéril la respectiva asepsia y antisepsia del área quirúrgica donde se realizará Retiro de cateter jj, limpiando del centro a la periferia con gasa estéril y jabón y solución quirucidal para posteriormente instrumentador: Heidy Linares vestido con traje estéril coloca campos estériles sobre el usuario y: no se requirio Médicos se visten con traje estéril, se monitorizan signos vitales obteniendo: Tensión Arterial: **101/65 mmHg**, Frecuencia cardiaca: **64 latidos por minuto,** frecuencia respiratoria: **16 respiraciones por minuto,** saturación de oxigeno: **99 %,** temperatura: **36.0 °C,** con oxígeno por canula conectado a toma de pared de gases medicinales con flujo de oxigeno: 6LITROS POR MINUTO Y SE DA INICIO AL PROCEDIMIENTO QX, DR AZOCAR UROLOGO REALIZA PROCEIDMIENTO QX RETIRA CATETER JJ, SIN COMPLICACINES , CON AYUDA DE FLUROSCOPIA VISUALIZA NO HAY CALCULOS, TERMINA PROCEDIMIENTO QX. Termina procedimiento quirúrgico sin complicaciones, queda medico ayudante suturando piel, él cual deja herida quirúrgica NO APLICA posteriormente Anestesiólogo inicia recuperación de anestesia.

Actividades:

- Valorar signos vitales y avisar cambios
- monitoreo hemodinámico



_____
Profesional: XIMENA DE LOS ANGELES REYES PATINO
CC - 1118572903 T.P -
Especialidad: CIRCULANTE

12:15 XIMENA.REYES - XIMENA DE LOS ANGELES REYES PATINO

NOTA DE ENFERMERIA DE SEDACIÓN

Subjetivo

Ingresa usuario de sexo masculino de 57 años, 2 meses, 24 dias de edad, al servicio de procedente de:URGENCIAS, silla de ruedas, Con diagnostico principal: COLICO RENAL, NO ESPECIFICADO, se ubica en: mesa quirúrgica, ingresa a este servicio para: Retiro de cateter jj, es valorado por el doctor: Dra. Luz Becerra anestesiólogo, quien explica el tipo de anestesia que se va a administrar paciente refiere comprender y aceptar el procedimiento.

Objetivo

Usuario en buenas condiciones generales, hemodinámicamente: estable febril orientado en su estado de conciencia, se ubica para el procedimiento, se preparan materiales y con previo lavado de manos se procede a iniciar inducción de sedación utilizando: propofol, fentanilo, lidocaína 2% sin epinefrina, quedando con signos vitales: Tensión Arterial: **101/65 mmHg**, Frecuencia cardiaca: **64 latidos por minuto,** frecuencia respiratoria: **16 respiraciones por minuto,** saturación de oxigeno: **99 %,** temperatura: **36.0 °C,** con oxígeno por canula conectado a Toma de pared de gases medicinales con flujo de oxigeno: 6 litros por minuto.

Actividades:

- monitoreo hemodinámico
- Vigilar estado neurológico
- Valorar signos vitales y avisar cambios

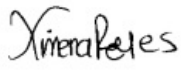

Profesional: XIMENA DE LOS ANGELES REYES PATINO
CC - 1118572903 T.P -
Especialidad: CIRCULANTE

12:23 VIRGINIA.ESTEPA - VIRGINIA ESTEPA LOPEZ

NOTA DE ENFERMERIA ADICIONAL

LA NOTA REALIZADA A LAS 12.22PM NO CORRESPONDE ESTE PACIENTE FUE ERROR DE DIGITACION. INGRESA PACIENTE EN CAMILLA A RECUPERACION BAJO EFECTOS DE SEDACION CON LE PERMEANLES,SE COLOCA MONITORIZACION CONTINUA Y OXIGENO. 12.50 SE PROCEDE A RETIRARA EL OXIGENO.



Profesional: VIRGINIA ESTEPA LOPEZ
CC - 47429420 T.P -
Especialidad: CIRCULANTE

12:22 VIRGINIA.ESTEPA - VIRGINIA ESTEPA LOPEZ

NOTA DE ENFERMERIA ADICIONAL

PECIENTE EM AMBULATORIOS PROCEDIMIENTO QUIRURGICO YA REALIZADO BAJO ANESTESIA LOCAL,SIN COMPLICACIONES.PENDIENTE NUEVAS ORDENES MEDICAS.



Profesional: VIRGINIA ESTEPA LOPEZ
CC - 47429420 T.P -
Especialidad: CIRCULANTE

2025-09-15 **11:30 ERIKA.BARRERA - ERIKA YERITZA BARRERA MORALES**

NOTA DE ENFERMERIA ADICIONAL

INGRESA AL SERVICIO DE CIRUGIA EN SILLA DE RUEDAS POR CAMILLERO DE TURNO PACIENTE CONCIENTE ALERTA GASGLOW DE 15-15, AFEBRIL HIDRATADO CON ACCESO VENOSO PERIFERICO N18 SIN FLEBITIS EN MIEMBRO SUPERIOR IZQUIERDO PASANDO LIQUIDOS ENDOVENOSOS, ROPA QUIRUGICA, SE TOMA SIGNOS VITALES Y SE REALIZA VERIFICACION DE INGRESO A SALAS. PENDIENTE PASAR A QUIROFANO



Profesional: ERIKA YERITZA BARRERA MORALES
CC - 1118559273 T.P -
Especialidad: CIRCULANTE

11:22 DIANA.GUTIERREZ - DIANA MARVEL GUTIERREZ TORRES

NOTA DE ENFERMERIA ADICIONAL

ingresa paciente mayor de edad alerta conscsiente orientado afebril con ordenes medicas por cumplir se explica a paciente refiere entender y aceptar paciente con orden de trasaldo a sala de cx



Profesional: DIANA MARVEL GUTIERREZ TORRES
CC - 1055504730 T.P -
Especialidad: ENFERMERIA HOSPITALIZACION

11:21 DIANA.GUTIERREZ - DIANA MARVEL GUTIERREZ TORRES

NOTA DE INSERCION CATETER VENOSO PERIFERICO (CVP)

Subjetivo:

Usuario con indicacion medica de Insercion Cateter venoso periferico (CVP) , se le explica a Paciente procedimiento a realizar el cual refiere comprender y aceptar.

Objetivo:

Se ubica paciente para el procedimiento, se preparan materiales para la canalizacion de la via. Previo lavado de manos se procede a realizar con tecnica limpia la respectiva asepsia y antisepsia del area donde se realizara la puncion limpiando del centro a la periferia con sachet y clorhedixina alcohol para posteriormente insertar cateter # 20G tras segunda Puncion, obteniendose canalizacion de VENA CEFALICA DEL ANTEBRAZO IZQUIERDA se realiza barrido con SSN 0.9 porciento, se verifica permeabilidad, observandose retorno venoso por cateter, y se conecta a Extension de Anestesia, se fija y cubre con: Fixomull se rotula segun Protocolo institucional, Procedimiento realizado sin complicaciones.

Fecha de insercion: 2025-09-15
Nombre de quien paso el cateter:DIANA MARVEL GUTIERREZ TORRES
Fecha de cambio: 2025-9-18

Actividades:
-Vigilar signos de flebitis
-Verificar permeabilidad de la via
-Vigilar zona de puncion
-Dar educacion al usuario sobre los cuidados de CVP, la no manipulacion del circuito e importancia de informar al personal asistencial sobre cualquier anomalia sintomatologia que presente
-Hacer registro y seguimiento de CVP.
-Cambio de canalizacion cada 72 horas o cuando lo amerite



Profesional: DIANA MARVEL GUTIERREZ TORRES
CC - 1055504730 T.P -
Especialidad: ENFERMERIA HOSPITALIZACION

11:04 EDWIN.CASTRO - CASTRO HERRERA EDWIN RICARDO

NOTA DE INGRESO CONSULTA

Subjetivo

Ingresa Usuario de sexo masculino de 57 años de edad , al servicio de URGENCIAS CONSULTA procedente de CONSULTORIO por sus propios medios paciente refiere ANTECEDENTE DE ULE + COLOCACION DE CATETER DOBLE J EL DIA 30/08/25, INGRESA POR CUADRO CLINICO DE 3 DIAS DE DOLOR ABDOMINAL

Objetivo

Usuario en buenas condiciones generales, orientado en su estado de conciencia, con signos vitales: Tensión Arterial: **120/79 mmHg**, Frecuencia cardiaca: **64 latidos por minuto,** frecuencia respiratoria: **18 respiraciones por minuto,** saturación de oxigeno: **99 %,** temperatura: **36.4 °C,** es valorado por: medico general quien ordena: administración de medicamentos, y toma de exámenes diagnósticos

Actividades:

- Toma de laboratorios de ingreso
- Administrar tratamiento médico ordenado
- Se brinda educación a la familia y/o usuario sobre normas básicas del servicio: horarios, tiempo y número de visitantes.
- Se explica sobre los derechos y deberes del usuario.
- Valorar reporte de laboratorios de ingreso.
- pendiente revaloración POR ESPECIALISTA EN UROLOGIA



Profesional: CASTRO HERRERA EDWIN RICARDO
CC - 1116790646 T.P -
Especialidad: ENFERMERIA HOSPITALIZACION

DIAGNOSTICOS DE ENFERMERIA

00132-DOLOR AGUDO
DOLOR AGUDO, relacionado con: Agentes Biológicos. Evidenciado por: Informes verbales de dolor. DIAGNOSTICO DE ENFERMERIA NANDA DOLOR AGUDO. ASIGNADO EL 2025-09-15 11:05:45 POR CASTRO HERRERA EDWIN RICARDO, MARCADO COMO PRIMARIO. **DESCRIPCION:** Experiencia sensitiva y emocional desagradable ocasionada por una lesión tisular real o potencial o descrita en tales términos; inicio súbito o lento de cualquier intensidad de leve a severa con un final anticipado o previsible de una duración menor de seis meses.

ESCALA DE RIESGOS NORTON

AREA	ITEM	CAMA / FECHA
ESTADO FISICO GENERAL	Bueno	**4**
	Regular	**3**
	Malo	**2**
	Muy Malo	**1**
	Alerta	**4**

ESTADO MENTAL	Apático	**3**
	Confuso	**2**
	Estup/Coma	**1**
ACTIVIDAD	Ambulante	**4**
	Camina con ayuda	**3**
	Sentado	**2**
	Encamado	**1**
MOVILIDAD	Total	**4**
	Disminuida	**3**
	Muy limitada	**2**
	Inmóvil	**1**
INCONTINENCIA	Ninguna	**4**
	Ocasional	**3**
	Urinaria o Fecal	**2**
	Urinaria+Fecal	**1**
PUNTAJE TOTAL		50
USUARIO DEL EVALUADOR		

APOYOS DIAGNOSTICOS SOLICITADOS

TIPO	CARGO	DESCRIPCION		FECHA/HORA
LABORATORIOS	902045	POS	TIEMPO DE PROTROMBINA [TP]	15/9/2025 - 10:18:53
	Observacion			
	Orden Profesional	JUAN FELIPE BARBOSA ESTUPINAN		
	Diagnosticos Presuntivos	PRIMARIO TIPO DX CODIGO DIAGNOSTICO DX 1 CN N23X COLICO RENAL, NO ESPECIFICADO (ID) - IMPRESION DIAGNOSTICA (CN) - CONFIRMADO NUEVO (CR) - CONFIRMADO REPETIDO		
LABORATORIOS	902045	POS	TIEMPO DE PROTROMBINA [TP]	15/9/2025 - 10:18:53
	Observacion			
	Orden Profesional	JUAN FELIPE BARBOSA ESTUPINAN		
	Diagnosticos Presuntivos	PRIMARIO TIPO DX CODIGO DIAGNOSTICO DX 1 CN N23X COLICO RENAL, NO ESPECIFICADO (ID) - IMPRESION DIAGNOSTICA (CN) - CONFIRMADO NUEVO (CR) - CONFIRMADO REPETIDO		
LABORATORIOS	902049	POS	TIEMPO DE TROMBOPLASTINA PARCIAL [TTP]	15/9/2025 - 10:18:53
	Observacion			
	Orden Profesional	JUAN FELIPE BARBOSA ESTUPINAN		
	Diagnosticos Presuntivos	PRIMARIO TIPO DX CODIGO DIAGNOSTICO DX 1 CN N23X COLICO RENAL, NO ESPECIFICADO (ID) - IMPRESION DIAGNOSTICA (CN) - CONFIRMADO NUEVO (CR) - CONFIRMADO REPETIDO		
LABORATORIOS	902049	POS	TIEMPO DE TROMBOPLASTINA PARCIAL [TTP]	15/9/2025 - 10:18:53
	Observacion			
	Orden Profesional	JUAN FELIPE BARBOSA ESTUPINAN		
	Diagnosticos Presuntivos	PRIMARIO TIPO DX CODIGO DIAGNOSTICO DX 1 CN N23X COLICO RENAL, NO ESPECIFICADO (ID) - IMPRESION DIAGNOSTICA (CN) - CONFIRMADO NUEVO (CR) - CONFIRMADO REPETIDO		
LABORATORIOS	902210	POS	HEMOGRAMA IV (HEMOGLOBINA HEMATOCRITO RECUENTO DE ERITROCITOS INDICES ERITROCITARIOS LEUCOGRAMA RECUENTO DE PLAQUETAS INDICES PLAQUETARIOS Y MORFOLOGIA ELECTRONICA E HISTOGRAMA) AUTOMATIZADO	15/9/2025 - 10:18:53
	Observacion			
	Orden Profesional	JUAN FELIPE BARBOSA ESTUPINAN		
	Diagnosticos Presuntivos	PRIMARIO TIPO DX CODIGO DIAGNOSTICO DX 1 CN N23X COLICO RENAL, NO ESPECIFICADO (ID) - IMPRESION DIAGNOSTICA (CN) - CONFIRMADO NUEVO (CR) - CONFIRMADO REPETIDO		
LABORATORIOS	902210	POS	HEMOGRAMA IV (HEMOGLOBINA HEMATOCRITO RECUENTO DE ERITROCITOS INDICES ERITROCITARIOS LEUCOGRAMA RECUENTO DE PLAQUETAS INDICES PLAQUETARIOS Y MORFOLOGIA ELECTRONICA E HISTOGRAMA) AUTOMATIZADO	15/9/2025 - 10:18:53
	Observacion			
	Orden Profesional	JUAN FELIPE BARBOSA ESTUPINAN		
	Diagnosticos Presuntivos	PRIMARIO TIPO DX CODIGO DIAGNOSTICO DX 1 CN N23X COLICO RENAL, NO ESPECIFICADO (ID) - IMPRESION DIAGNOSTICA (CN) - CONFIRMADO NUEVO (CR) - CONFIRMADO REPETIDO		
LABORATORIOS	903856	POS	NITROGENO UREICO	15/9/2025 - 10:18:53
	Observacion			
	Orden Profesional	JUAN FELIPE BARBOSA ESTUPINAN		
	Diagnosticos Presuntivos	PRIMARIO TIPO DX CODIGO DIAGNOSTICO DX 1 CN N23X COLICO RENAL, NO ESPECIFICADO (ID) - IMPRESION DIAGNOSTICA (CN) - CONFIRMADO NUEVO (CR) - CONFIRMADO REPETIDO		
	903856	POS	NITROGENO UREICO	15/9/2025 - 10:18:53
	Observacion			

LABORATORIOS	Orden Profesional	JUAN FELIPE BARBOSA ESTUPINAN			
	Diagnosticos Presuntivos	PRIMARIO DX 1	TIPO DX CN	CODIGO N23X	DIAGNOSTICO COLICO RENAL, NO ESPECIFICADO
		(ID) - IMPRESION DIAGNOSTICA (CN) - CONFIRMADO NUEVO (CR) - CONFIRMADO REPETIDO			
LABORATORIOS	903895	POS	CREATININA EN SUERO U OTROS FLUIDOS		15/9/2025 - 10:18:53
	Observacion				
	Orden Profesional	JUAN FELIPE BARBOSA ESTUPINAN			
	Diagnosticos Presuntivos	PRIMARIO DX 1	TIPO DX CN	CODIGO N23X	DIAGNOSTICO COLICO RENAL, NO ESPECIFICADO
		(ID) - IMPRESION DIAGNOSTICA (CN) - CONFIRMADO NUEVO (CR) - CONFIRMADO REPETIDO			
LABORATORIOS	903895	POS	CREATININA EN SUERO U OTROS FLUIDOS		15/9/2025 - 10:18:53
	Observacion				
	Orden Profesional	JUAN FELIPE BARBOSA ESTUPINAN			
	Diagnosticos Presuntivos	PRIMARIO DX 1	TIPO DX CN	CODIGO N23X	DIAGNOSTICO COLICO RENAL, NO ESPECIFICADO
		(ID) - IMPRESION DIAGNOSTICA (CN) - CONFIRMADO NUEVO (CR) - CONFIRMADO REPETIDO			

SOLICITUDES PROCEDIMIENTOS QX

	SOLICITUD ACTO QX	PROCEDIMIENTO	ESTADO
PROFESIONAL: AZOCAR PEREIRA ROBERTO SIMON	- 529750 - Sep 15 De 2025	EXTRACCION DE DISPOSITIVO DEL SISTEMA URINARIO	976203 - EXTRACCION DE CATETER URETERAL VIA ENDOSCOPICA	ACTIVA
		OBSERVACIONES	**DESCRIPCION MATERIAL OSTEOSINTESIS** :	
		DIAGNOSTICOS PRESUNTIVOS		

PROCEDIMIENTOS NO QUIRURGICOS SOLICITADOS

TIPO	CARGO	DESCRIPCION	CANTIDAD SOLICITADA	FECHA/HORA EVOLUCION
CONSULTA MONITORIZACION Y PROCEDIMIENTOS DIAGNOSTICOS	890394	CONSULTA DE CONTROL O DE SEGUIMIENTO POR ESPECIALISTA EN UROLOGIA	1	15/9/2025 - 12:30:34
	Observacion	EN 8 DIAS		
	Diagnosticos Presuntivos			

INTERCONSULTAS SOLICITADAS

CARGO	CODIGO DE ESPECIALIDAD	ESPECIALIDAD	FECHA/HORA EVOLUCION
890494	141	UROLOGIA	15/9/2025 - 10:18:53
	Observacion		
	Diagnosticos Presuntivos		

INCAPACIDADES MEDICAS GENERADAS

No. EVOLUCION	TIPO INCAPACIDAD	DIAS INCAPACIDAD	FECHA EMISION
1254511	Comun	2	2025-09-15

CUMPLIMIENTO PROCEDIMIENTOS REALIZADOS

INGRESO: 71467	**EVOLUCION: 1253768**	**USUARIO: JUAN FELIPE BARBOSA ESTUPINAN**	**ESPECIALIDAD:**	**FECHA: 15/9/2025 11:03:03**
CARGO	**PROCEDIMIENTO**		**CANTIDAD**	**DESCRIPCION**
890701	CONSULTA DE URGENCIAS POR MEDICINA GENERAL		1	

CONSENTIMIENTOS INFORMADOS SOLICITADOS

CONSENTIMIENTO			
CERTIFICADO DE ATENCIÓN DEL SERVICIO			
USUARIO SOLICITA	ROBERTO SIMON AZOCAR PEREIRA	**FECHA**	15/09/2025

CONSENTIMIENTO			
CONSENTIMIENTO GENERAL PROCEDIMIENTOS			
USUARIO SOLICITA	ROBERTO SIMON AZOCAR PEREIRA	**FECHA**	15/09/2025

CONSENTIMIENTO			
CONSENTIMIENTO INFORMADO DE ENFERMERIA			
USUARIO SOLICITA	CASTRO HERRERA EDWIN RICARDO	**FECHA**	15/09/2025

INSUMOS Y/O SUMINISTROS

LEUKOMED IV TRANSP 8.5X11.5CM CX50 REF 7239003 - (0203010183)

REGISTRO DE SUMINISTROS

HORA SUM	FECHA SUM	OBSERVACIONES	SUMINISTRO	USUARIO
15/09/2025	11:20:00		1	DIANA MARVEL GUTIERREZ TORRES

CANTIDADES CONFIRMADAS: **1 Unds.** CANTIDADES EN BODEGA PACIENTE: **0 Unds.** CANTIDADES SUMINISTRADAS: **1 Unds.**

CATETER INTRAVENOSO (YELCO) 18G - (0203010598)

REGISTRO DE SUMINISTROS

HORA SUM	FECHA SUM	OBSERVACIONES	SUMINISTRO	USUARIO
15/09/2025	11:20:00		1	DIANA MARVEL GUTIERREZ TORRES

CANTIDADES CONFIRMADAS: **1 Unds.** CANTIDADES EN BODEGA PACIENTE: **0 Unds.** CANTIDADES SUMINISTRADAS: **1 Unds.**

CATETER INTRAVENOSO (YELCO) 20G - (0203010599)

REGISTRO DE SUMINISTROS

HORA SUM	FECHA SUM	OBSERVACIONES	SUMINISTRO	USUARIO
15/09/2025	11:20:00		1	DIANA MARVEL GUTIERREZ TORRES

CANTIDADES CONFIRMADAS: **1 Unds.** CANTIDADES EN BODEGA PACIENTE: **0 Unds.** CANTIDADES SUMINISTRADAS: **1 Unds.**

EQUIPO BURETROL 150ML - (0203010914)

REGISTRO DE SUMINISTROS

HORA SUM	FECHA SUM	OBSERVACIONES	SUMINISTRO	USUARIO
15/09/2025	11:20:00		1	DIANA MARVEL GUTIERREZ TORRES

CANTIDADES CONFIRMADAS: **1 Unds.** CANTIDADES EN BODEGA PACIENTE: **0 Unds.** CANTIDADES SUMINISTRADAS: **1 Unds.**

EQUIPO MACROGOTEO 20 GOTEOS PQX25 - (0203010937)

JUSTIFICACIÓN DE SOLICITUD: NUEVO PLAN TERAPEUTICO | FECHA SOLICITUD: 2025-09-15

REGISTRO DE SUMINISTROS

HORA SUM	FECHA SUM	OBSERVACIONES	SUMINISTRO	USUARIO
15/09/2025	11:20:00		2	DIANA MARVEL GUTIERREZ TORRES

CANTIDADES CONFIRMADAS: **2 Unds.** CANTIDADES EN BODEGA PACIENTE: **0 Unds.** CANTIDADES SUMINISTRADAS: **2 Unds.**

EXTENSION ANESTESIA ADULTO PQX50 - (0203011000)

REGISTRO DE SUMINISTROS

HORA SUM	FECHA SUM	OBSERVACIONES	SUMINISTRO	USUARIO
15/09/2025	11:20:00		1	DIANA MARVEL GUTIERREZ TORRES

CANTIDADES CONFIRMADAS: **1 Unds.** CANTIDADES EN BODEGA PACIENTE: **0 Unds.** CANTIDADES SUMINISTRADAS: **1 Unds.**

JERINGA 10ML - (0203011308)

JUSTIFICACIÓN DE SOLICITUD: NUEVO PLAN TERAPEUTICO | FECHA SOLICITUD: 2025-09-15

REGISTRO DE SUMINISTROS

HORA SUM	FECHA SUM	OBSERVACIONES	SUMINISTRO	USUARIO
15/09/2025	11:20:00		1	DIANA MARVEL GUTIERREZ TORRES

CANTIDADES CONFIRMADAS: **1 Unds.** CANTIDADES EN BODEGA PACIENTE: **0 Unds.** CANTIDADES SUMINISTRADAS: **1 Unds.**

JERINGA 20 mL 21GX1 1/5 - (0203011316)

JUSTIFICACIÓN DE SOLICITUD: NUEVO PLAN TERAPEUTICO | FECHA SOLICITUD: 2025-09-15

REGISTRO DE SUMINISTROS

HORA SUM	FECHA SUM	OBSERVACIONES	SUMINISTRO	USUARIO
15/09/2025	11:20:00		1	DIANA MARVEL GUTIERREZ TORRES

CANTIDADES CONFIRMADAS: **1 Unds.** CANTIDADES EN BODEGA PACIENTE: **0 Unds.** CANTIDADES SUMINISTRADAS: **1 Unds.**