HISTORIA CLINICA

PACIENTE: SALOMON FLOREZ SANDOVAL	**IDENTIFICACION:** CC 91201274		**HC:** 91201274 - CC
FECHA DE NACIMIENTO: 23/2/1959	**EDAD:** 67 Años	**SEXO:** M	**TIPO AFILIADO:** CONTRIBUTIVO COTIZANTE
RESIDENCIA: KR 9A 46 91	CASANARE-YOPAL		**TELEFONO:** 3144472289
FECHA PRIMER INGRESO: 28/8/2026 - 06:46:49	**FECHA ULTIMO INGRESO:** 28/11/2024 - 09:04:01		
CLIENTE: ENTIDAD PROMOTORA DE SALUD SANITAS SAS	**PLAN:** SANITAS EPS CONTRIBUTIVO - EVENTO		

INGRESO: 10681 CODIGO PRESTADOR: 850010009801

FECHA	MOTIVOS DE CONSULTA Y ENFERMEDAD ACTUAL
2024-11-28	**10:05** **ARLENE.CUESTA - ARLENE MARGOT CUESTA GUTIERREZ** **ESPECIALIDAD: NEUROLOGIA** **MOTIVO DE CONSULTA :** OCUPACION: HOGAR ESTADO CIVIL: CASADO VIVE CON ESPOSA MC: CONTROL ACV ASISTE CON ESPOSA **ENFERMEDAD ACTUAL :** PACIENTE DE 64 A?OS CON DX 1. ENFERMEDADA CEREBROVASCULAR 1. ACV DE ACMD EN EL 2017 1.1.1 MONOPLEJIA MSI 1.1.2 ,MONOPARESIA MII 2. ACV FRONTAL ?? MAYO 2023 3.USUARIO DE VALVULA AORTICA MECANICA 02-01-2010 3.1 TOMA WARFARINA: TOMA DURANTE DOS DIAS 5 MG E INTERCALA CON 2.5 MG IRN ACTUAL 27-11-2023: INR 2.59 4. EPILEPSIA FOCAL: UNICA CRISIS MAYO 2018 PACIENTE CON ENFERMEDADA CEREBROVASCULAR MULTIINFARTO AL PARECER CON ULTIMO INFATO QUE IMPRESIONA TERRITORIO FRONTAL EN MAYO 2023, ESTOS GENERANMDO DISARTRIA Y AUMENTO EN LA HEMIPARESIA, ESTOS INFARTOS HAN SIDO SECUNDARIOS A REGULAR CONTROL DE INR YA QUE PACIENTE ES PORTADOR DE VALVULA MECANICA, PARA LO QUE VIENE EN SEGUIMIENTO POR CARDIOLOGIA, CON ULTIMO INR EN METAS. PACIENTE ADEMAS CON EPILEPSIA FOCAL ESTRICTURAL CON UNICA CRSISI SIN RECURRECIA DE LAS MISMAS POR LO QUE SE INDICA CONTINUIDAD DE LEVETIRACETAM ANTECEDENTES FARMACOL?GICOS: ATORVASTATINA, WARFARINA, ESPIRONOLACTONA, FLUOZETINA, OLANZAPINA, LEVETIRACETAM. QUIR?RGICOS: VALVULA AORTICA A CORAZON ABIERTO AL?RGICOS: NIEGA T?XICOS: NIEGA FAMILIARES: NIEGA PARACLINICOS: TAC CEREBRAL 13/07/23 LESION MALACICA EN EL TERRITORIO DE LA ARTERIA CEREBRAL MEDIA DERECHA CAMBIOS POR RETRACCION PARENQUIMATOSA CEREBRAL.

ORIGEN DE LA ATENCION	Enfermedad general

EXAMEN FISICO/MENTAL

USUARIO	FECHA
ARLENE MARGOT CUESTA GUTIERREZ	2024-11-28

TIPO SISTEMA	VALORACION	HALLAZGO
Estado General	**NORMAL**	ACEPTABLES CONDICIONES GENERALES, AFEBRIL, HIDRATADO
Cabeza y cuello	**NORMAL**	CONJUNTIVAS NORMOCROMICAS MUCOSA ORAL HUMEDA CUELLO SIN INGURGITACION YUGULAR NO SE OBSERVAN MASAS
.	.	CUELLO SIMETRICO
Cardio Pulmonar	**NORMAL**	TORAX SIMETRICO SIN SIGNOS DE DIFICULTAD RESPIRATORIA RUIDOS RESPIRATORIOS CONSERVADOS SIN AGREGADOS
.	.	RUIDOS CARDIACOS RITMICOS SIN SOPLOS
Abdomen	**NORMAL**	BLANDO Y DEPRESIBLE NO DOLOROSO A LA PALPACION SIN SIGNOS DE IRRITACION PERITONEAL RUIDOS
.	.	INTESTINALES PRESENTES
Extremidades	**NORMAL**	EUTROFICAS ADECUADA PERFUSION DISTAL LLENADO CAPILAR DE 2 SEGUNDOS SIN EDEMA PULSOS DISTALES
.	.	PALPABLES
Genitourinario	**NORMAL**	SIN ALTERACIONES ESTRUCTURALES, GENITALES EXTERNOS NORMOCONFIRUGADOS
Piel y Faneras	**NORMAL**	SIN ALTERACIONES
Neurologico	**ANORMAL**	EXAMEN NEUROLÓGICO ESTADO DE CONSCIENCIA ALERTA FUNCIONES MENTALES ORIENTADO EN TIEMPO PERSONA Y
.	.	ESPACIO ATENCIÓN CONSERVADA PENSAMIENTO ADECUADO LENGUAJE FLUIDO PROSODIA CONSERVADA NO DISARTRIA NOMINA REPITE COMPRENDE OBEDECE ÓRDENES RACIOCINIO MEMORIA SIN ALTERACIÓN PARES CRANEALES MIRADA PRIMARIA CENTRAL FONDO DE OJO NO SE REALIZA NO DISCROMATOPSIA NO DEFECTOS CAMPIMÉTRICOS MOVIMIENTOS OCULARES CONSERVADOS SIMETRÍA FACIAL CONSERVADA SENSIBILIDAD FACIAL CONSERVADA SISTEMA MOTOR TONO MUSCULAR Y TROFISMO NORMAL FUERZA MSI 1/5 MII 3/5 HEMICUERPO DERECHO 5/5 SENSIBILIDAD CONSERVADA COORDINACIÓN NO DISMETRÍA NO DISDIADOCOCINECIA MOVIMIENTOS FINOS SIN ALTERACIÓN MARCHA PARETICA
Examen Mental	**NORMAL**	Conciencia alerta con orientación en sus tres esferas Porte y actitud adecuados Psicomotricidad y
.	.	conducta normales Atención euproséxica Lenguaje sin alteraciones Afectividad eutímica Pensamiento lógico y coherente Memoria conservada

DIAGNOSTICOS DE INGRESO ASIGNADOS					
CODIGO	**DIAGNOSTICO DE INGRESO**	**ESTADO**	**OBSERVACION**	**USUARIO**	**FECHA**
I698	SECUELAS DE OTRAS ENFERMEDADES	.	.	ARLENE MARGOT CUESTA GUTIERREZ	2024-11-28
.	CEREBROVASCULARES Y DE LAS NO ESPECIFICADAS	.	.	.	.

EVOLUCIONES	
FECHA	**EVOLUCIONES**
2024-11-28	10:09 ARLENE.CUESTA - ARLENE MARGOT CUESTA GUTIERREZ **ESPECIALIDAD: NEUROLOGIA** PACIENTE CON ENFERMEDAD CEREBROVASCULAR MULTIINFARTO DE NATURALEZA CARDIOMEBOLICA SECUNDARIA A LESION DE VALVULA AORTICA DADO USO DE VALVULA MECANICA, ACTUALEMNET ANTOCOGULADO CON WARFARINA INR EN META QUIEN CURSA CON MULTIPLES SECUELAS MOTORES QUE LIMITAN LA MARCHA POR LO CUAL SE CONTINUAN TERAPIA FISICA Y OCUPACIONAL DOMICILIARIA. SE EXPLICA A PACIENTE QUIEN REFIERE ENTENDER Y ACEPTAR. EN CONTEXTO DE EPILEPSIA FOCAL ESTRUCTURAL SE CONTINUA CON LEVETIRACETAM 500 MG CADA 12 HORAS DADO BUEN CONTROL DE SINTOMATOLOGIA, POR IMPORTANTE CERVICALGIA SE INDICA BLOQUEO MIONEURAL Y PARACERVICAL Y SE OPTIMIZA CON CICLOBENZAPRINA TODOS LOS DIAS 5 PM. CONTROL EN 6 MESES.  **Profesional:** ARLENE MARGOT CUESTA GUTIERREZ CC - 1020719462 - T.P 1020719462 - **Especialidad** - NEUROLOGIA

FECHA	RESUMEN DEL EVOLUCION CONSULTA EXTERNA
2024-11-28	10:08 ARLENE.CUESTA - ARLENE MARGOT CUESTA GUTIERREZ ESPECIALIDAD: NEUROLOGIA PACIENTE CON ENFERMEDAD CEREBROVASCULAR MULTIINFARTO DE NATURALEZA CARDIOMEBOLICA SECUNDARIA A LESION DE VALVULA AORTICA DADO USO DE VALVULA MECANICA, ACTUALEMNET ANTOCOGULADO CON WARFARINA INR EN META QUIEN CURSA CON MULTIPLES SECUELAS MOTORES QUE LIMITAN LA MARCHA POR LO CUAL SE CONTINUAN TERAPIA FISICA Y OCUPACIONAL DOMICILIARIA. SE EXPLICA A PACIENTE QUIEN REFIERE ENTENDER Y ACEPTAR. EN CONTEXTO DE EPILEPSIA FOCAL ESTRUCTURAL SE CONTINUA CON LEVETIRACETAM 500 MG CADA 12 HORAS DADO BUEN CONTROL DE SINTOMATOLOGIA, POR IMPORTANTE CERVICALGIA SE INDICA BLOQUEO MIONEURAL Y PARACERVICAL Y SE OPTIMIZA CON CICLOBENZAPRINA TODOS LOS DIAS 5 PM. CONTROL EN 6 MESES.

MEDICAMENTOS AMBULATORIOS SOLICITADOS

CICLOBENZAPRINA CLORHIDRATO 10MG - FOFOFO0212 (CICLOBENZAPRINA)

VIA DE ADMINISTRACIÓN:	ORAL	**FORMULÓ: ARLENE MARGOT CUESTA GUTIERREZ**
DOSIS	1 TABLETA (S) Cada 24 Hora(s)	**MEDICAMENTO PBS**
CANTIDAD	180 TABLETA POR 10MG	
DIAS TRATAMIENTO	180 DIA(S)	

LEVETIRACETAM 500MG TABLETA - FOFOFO0611 (LEVETIRACETAM)

VIA DE ADMINISTRACIÓN:	ORAL	**FORMULÓ: ARLENE MARGOT CUESTA GUTIERREZ**
DOSIS	1 TABLETA (S) Cada 12 Hora(s)	**MEDICAMENTO PBS**
CANTIDAD	360 TABLETA POR 500MG	
DIAS TRATAMIENTO	180 DIA(S)	

DIAGNOSTICOS DE EGRESO ASIGNADOS	
CODIGO	**DIAGNOSTICO DE EGRESO**
I698	SECUELAS DE OTRAS ENFERMEDADES CEREBROVASCULARES Y DE LAS NO ESPECIFICADAS

PROCEDIMIENTOS NO QUIRURGICOS SOLICITADOS

TIPO	CARGO	DESCRIPCION	CANTIDAD SOLICITADA	FECHA/HORA EVOLUCION
SISTEMA NERVIOSO	053105	BLOQUEO DE UNION MIONEURAL	10	28/11/2024 - 10:03:35
	Observacion			
	Diagnosticos Presuntivos			
SISTEMA NERVIOSO	053106	BLOQUEO PARACERVICAL BILATERAL	4	28/11/2024 - 10:03:35
	Observacion			
	Diagnosticos Presuntivos			
CONSULTA MONITORIZACION Y PROCEDIMIENTOS DIAGNOSTICOS	890374	CONSULTA DE CONTROL O DE SEGUIMIENTO POR ESPECIALISTA EN NEUROLOGIA	1	28/11/2024 - 10:03:35
	Observacion			
	Diagnosticos			

	Presuntivos			
CONSULTA MONITORIZACION Y PROCEDIMIENTOS DIAGNOSTICOS	890111	ATENCION (VISITA) DOMICILIARIA, POR FISIOTERAPIA	72	28/11/2024 - 10:03:35
	Observacion	3 VECES POR SEMANA FORMULA PARA 6 MESES		
	Diagnosticos Presuntivos			
CONSULTA MONITORIZACION Y PROCEDIMIENTOS DIAGNOSTICOS	890113	ATENCION (VISITA) DOMICILIARIA, POR TERAPIA OCUPACIONAL	72	28/11/2024 - 10:03:35
	Observacion	3 VECES POR SEMANA FORMULA PARA 6 MESES		
	Diagnosticos Presuntivos			

ESTA HISTORIA AUN NO PRESENTA NOTAS DE OBSERVACION

INGRESO: 15619 CODIGO PRESTADOR: 850010009801

HOJA TRIAGE

Profesional:	BURBANO NOVOA LAURA ISABEL		
Clasificación:	Nivel 3	Fecha:	19/12/2024 18:44:52
Causas Probables:			
Motivo Consulta:	"SE CAYÓ"		

Signos Vitales:

F.C.	F.R.	TALLA(Cm)	PESO(Kg)	IMC	T.A.	TEMP.	GLASGOW	SAT02
82	18	170	67.00	23.18	118 / 66	36.00	15	95.00

Observación:	PACIENTE PRESENTO CAIDA DESDE SU PROPIA ALTURA HACE 30 MIN CON CONTUSION EN EXTREMIDAD SUPERIOR IZQUIERDA, Y REGION COSTAL QUE SE ASOCIA A DOLOR. PACIENTE CON ANTECEDENTE DE HEMIPARESIA IZQUIERDA, ENFERMEDAD CEREBROVASCULAR, ANTICOAGULADO (WARFARINA). REQUIERE INGRESO PARA EXAMENES DE EXTENSION Y TRATAMIENTO
Impresión Diagnostica:	

Diagnostico:

CODIGO	DESCRIPCION
S400	CONTUSION DEL HOMBRO Y DEL BRAZO

FECHA	MOTIVOS DE CONSULTA Y ENFERMEDAD ACTUAL
2024-12-19	**21:19** **SANTIAGO.ROJAS - ANDRES SANTIAGO ROJAS LEON** **ESPECIALIDAD: MEDICINA GENERAL** **MOTIVO DE CONSULTA :** SE CAYO ::********** **ENFERMEDAD ACTUAL :** PACIENTE CON ANTECDENTE DE ACV CON SECUELA DE HEMIPARESIA IZQUIERDA, CARDIOPATIA NO RECUERDA NOMBRE, CON REEMPLAZO VALVULAR AORTICO, CON CUADRO CLINICO DE 2 HORAS DE EVOLUCION CONSIETNTE EN TRAUMA EN MIEBRO SUPEIOR ZIQUEIRDO Y REJA COSTAL DERECHA SECUDNARIO A CAIDA DESDE PROPIA ALTURA, REFIERE" LEVANTARSE RAPIDO Y CAERSE", SE EVVIDENCIA DEFORMIDAD A NIVEL DE HOMBRO DERECHO POSICION SIGNO DE LA CHARRETERA POSITIVO

DIETA DEL PACIENTE

Tipo de dieta:	Caracteristicas	Observacion	Fecha de solicitud	Fecha de modificacion	Usuario
Coronaria	NINGUNA,	- -	2024-12-19 21:18:39.153714	2024-12-21 03:38:47.478608	SANTIAGO.ROJAS

ORIGEN DE LA ATENCION	Enfermedad general

EXAMEN FISICO/MENTAL

USUARIO	FECHA
ANDRES SANTIAGO ROJAS LEON	2024-12-19

TIPO SISTEMA	VALORACION	HALLAZGO
Estado General	**NORMAL**	ACEPTABLES CONDICIONES GENERALES, AFEBRIL, HIDRATADO
Cabeza y cuello	**NORMAL**	CONJUNTIVAS NORMOCROMICAS MUCOSA ORAL HUMEDA CUELLO SIN INGURGITACION YUGULAR NO SE OBSERVAN MASAS
.	.	CUELLO SIMETRICO
Cardio Pulmonar	**ANORMAL**	DOLRO A ALA PAPLCPACION A NNIVEL DE VII COSTILLA IZQUIERDA TORAX SIMETRICO SIN SIGNOS DE DIFICULTAD
.	.	RESPIRATORIA RUIDOS RESPIRATORIOS CONSERVADOS SIN AGREGADOS RUIDOS CARDIACOS RITMICOS SIN SOPLOS
Abdomen	**NORMAL**	BLANDO Y DEPRESIBLE NO DOLOROSO A LA PALPACION SIN SIGNOS DE IRRITACION PERITONEAL RUIDOS
.	.	INTESTINALES PRESENTES
Extremidades	**ANORMAL**	MIMEBRO SUPERIOR IZQUIERDO CON SECUELAS DE ACV DISMINUCION FUERZA MSUCULAR 4/5 HIPOESTESIA SIGNO
.	.	DE LA CHARRETERA POSITIVO DEFORMIDAD A NIVEL DE HOMBRO DOLOR A LA PALPACIONA RTICULACION GLENO HUMERAL Y ACROMICLAVICULAR

Genitourinario	**NORMAL**	SIN ALTERACIONES ESTRUCTURALES, GENITALES EXTERNOS NORMOCONFIRUGADOS
Piel y Faneras	**NORMAL**	SIN ALTERACIONES
Neurologico	**NORMAL**	SIN DEFICIT SENSITIVO- MOTOR, GLASGOW 15/15,
Examen Mental	**NORMAL**	Conciencia alerta con orientación en sus tres esferas Porte y actitud adecuados Psicomotricidad y
.	.	conducta normales Atención euproséxica Lenguaje sin alteraciones Afectividad eutímica Pensamiento lógico y coherente Memoria conservada

DIAGNOSTICOS DE INGRESO ASIGNADOS

CODIGO	DIAGNOSTICO DE INGRESO	ESTADO	OBSERVACION	USUARIO	FECHA
W010	CAIDA EN EL MISMO NIVEL POR	.	.	ANDRES SANTIAGO ROJAS LEON	2024-12-19
.	DESLIZAMIENTO TROPEZON Y TRASPIE VIVIENDA	.	.	.	.

EVOLUCIONES

FECHA	EVOLUCIONES
2024-12-21	15:14 OSCAR.TARAZONA - OSCAR FERNANDO TARAZONA GALINDO **ESPECIALIDAD: MEDICINA INTERNA** PLAN: EGRESO -ACETEMINOFEN TABLETAS 500 MG VO TOMAR UNA TABLETA CADA 6 HORAS POR 7 DIAS -NAPROXENO TABLETAS 250 MG VO **TOMAR UNA TABLETA VO CADA 12 HORAS POR 5 DIAS CITA CONTROL CON ORTOPEDIA CON RADIOGARFIA CONTROL CITA CONTROL CON CIRUGIA GENERAL CON RADIOGRAFIA CONTROL CITA CONTROL CON MEDICINA INTERNA EN UN MES  _____ **Profesional:** OSCAR FERNANDO TARAZONA GALINDO CC - 91296076 - **Especialidad** - MEDICINA INTERNA 03:38 ANGELICA.RODRIGUEZ - ANGELICA MARIA RODRIGUEZ RODRIGUEZ **ESPECIALIDAD: MEDICINA GENERAL** PLAN: HOSPITALIZAR POR MEDICINA INTERNA ACOMPAÑANTE PERMANENTE DIETA CORONARIA CATÉTER VENOSO ACETAMINOFÉN 1 GR CADA 8 HORAS PREGABALINA 75 MG CADA NOCHE CONCILIACIÓN MEDICAMENTOSA WARFARINA 5 MG VO DIA **PP ***CONTINUA TAMSULOSINA DUTASTERIDA 0.5 MG/0.4MF VO DIA **PP CICLOBENZAPRINA 10 MG VO DIA **PP OLAZANPINA 5 MG VO DIA **PP LEVETIRACETAM 500 MG VO DIA **PP FLUOXETINA 20 MG/5ML 5 CC DIA **PP ESPIRONOLACTONA 5MG VO DIA **PP ATORVASTATINA 4M MG VO DIA **PP P/ TAC DE CRÁNEO Y RX DE TÓRAX DE CONTROL VIGILANCIA NEUROLÓGICA TERAPIA RESPIRATORIA + INCENTIVO USO DE CABESTRILLO PERMANENTE HASTA TENER BRACE DE SARMIENTO CONTROL DE SIGNOS VITALES-AVISAR CAMBIOS  _____ **Profesional:** ANGELICA MARIA RODRIGUEZ RODRIGUEZ CC - 1049620618 - T.P 1049620618 - **Especialidad** - MEDICINA GENERAL
	18:42 WALTER.MARQUEZ - WALTER MARQUEZ TRUJILLO **ESPECIALIDAD: CIRUGIA GENERAL** PLAN SE CIERRA INTERCONSULTA MANEJO ANALGESICO - ACETAMINOFEN 1 GR VO CD 8H POR 5 DIAS.

	SS/ RX DE REJA COSTAL IZQUIERDA CONTROL EN 15 DIAS CITA AMBULATORIA POR CIRUGIA GENERAL SS/ VALORACION POR MEDICINA INTERNA AL EGRESO:ORDENES POR ORTOPEDIA. ACETAMINOFEN 500 MG CADA 8 HORAS NAPROXENO 250 MG CADA 12 HORAS SS/ RADIOGRAFIA DE HOMBRO EN 30 DIAS SS/ CONTROL POR ORTOPEDIAS EN 30 DIAS USO DE CABESTRILLO PERMANENTE HASTA TENER BRACE DE SARMIENTO USO DE BRACE DE SARMIENTO HASTA NUEVA ORDEN  _____ **Profesional:** WALTER MARQUEZ TRUJILLO CC - 9272996 - T.P 9272996 - **Especialidad** - CIRUGIA GENERAL
2024-12-20	17:05 OSCAR.TARAZONA - OSCAR FERNANDO TARAZONA GALINDO **ESPECIALIDAD: MEDICINA INTERNA** HOSPITALIZAR DIETA CORONARIA CATETER VENOSO DICLOFENACO 75 MG IV CADA 12 HORAS ***SUSPENDER ACETAMINOFEN 1 GR CADA 8 HORAS ***NUEVO PREGABALÑINA 75 MG CADA NOHE CONCILIACION MEDICAMENTOSA WARFARINA 5 MG VO DIA **PP ***CONTINUA TAMSULSINA DUTASTERIDA 0.5 MG/0.4MF VO DIA **PP CICLOBENZAPRINA 10 MG VO DIA **PP OLAZANPINA 5 MG VO DIA **PP LEVETIRACETAM 500 MG VO DIA **PP FLUOXETINA 20 MG/5ML 5 CC DIA **PP ESPIRONOLACTONA 5MG VO DIA **PP ATORVASTATINA 4M MG VO DIA **PP SS TAC DE CRANEO Y RX DE TÓRAX DE CONTROL VIGILANCIA NEUROLÓGICA TERAPIA RESPIRATORIA + INCENTIVO  _____ **Profesional:** OSCAR FERNANDO TARAZONA GALINDO CC - 91296076 - **Especialidad** - MEDICINA INTERNA
	11:36 JOSE.BLANCO - JOSE YAMITH BLANCO BUITRAGO **ESPECIALIDAD: ORTOPEDIA** PLAN SE CIERRA INTERCONSULTA DIETA CARDIOPROTECTORA DICLOFENACO 75 MG IV CADA 12 HORAS CONCILIACION MEDICAMENTOSA SS/ VALORACION POR MEDICINA INTERNA SS/ VALORACION POR CIRUGIA GENERAL AL EGRESO: ACETAMINOFEN 500 MG CADA 8 HORAS NAPROXENO 250 MG CADA 12 HORAS SS/ RADIOGRAFIA DE HOMBRO EN 30 DIAS SS/ CONTROL POR ORTOPEDIAS EN 30 DIAS USO DE CABESTRILLO PERMANENTE HASTA TENER BRACE DE SARMIENTO USO DE BRACE DE SARMIENTO HASTA NUEVA ORDEN  _____ **Profesional:** JOSE YAMITH BLANCO BUITRAGO CC - 7184315 - T.P 7184315 - **Especialidad** - ORTOPEDIA

MEDICAMENTOS AMBULATORIOS SOLICITADOS	
ACETAMINOFEN 500MG TABLETA - FOFOFO0014 (ACETAMINOFEN)	
VIA DE ADMINISTRACIÓN: ORAL **DOSIS** 1 TABLETA (S) Cada 8 Hora(s)	**FORMULÓ: JOSE YAMITH BLANCO BUITRAGO** **MEDICAMENTO PBS**

CANTIDAD	9 TABLETA POR 500MG
DIAS TRATAMIENTO	3 DIA(S)

OBSERVACIONES E INDICACIONES DE SUMINISTRO:

ACETAMINOFEN 500 MG CADA 8 HORAS

NAPROXENO 250MG TABLETA - FOFOFO0738 (NAPROXENO)

VIA DE ADMINISTRACIÓN:	ORAL	**FORMULÓ:**	**JOSE YAMITH BLANCO BUITRAGO**
DOSIS	1 TABLETA (S) Cada 12 Hora(s)		**MEDICAMENTO PBS**
CANTIDAD	6 TABLETA POR 250MG		
DIAS TRATAMIENTO	3 DIA(S)		

OBSERVACIONES E INDICACIONES DE SUMINISTRO:

NAPROXENO 250 MG CADA 12 HORAS

DIAGNOSTICOS DE EGRESO ASIGNADOS

CODIGO	DIAGNOSTICO DE EGRESO
S422	FRACTURA DE LA EPIFISIS SUPERIOR DEL HUMERO

PROCEDIMIENTOS NO QUIRURGICOS SOLICITADOS

TIPO	CARGO	DESCRIPCION	CANTIDAD SOLICITADA	FECHA/HORA EVOLUCION
CONSULTA MONITORIZACION Y PROCEDIMIENTOS DIAGNOSTICOS	890380	CONSULTA DE CONTROL O DE SEGUIMIENTO POR ESPECIALISTA EN ORTOPEDIA Y TRAUMATOLOGIA	1	20/12/2024 - 11:35:54
	Observacion	CONTROL EN 30 DIAS CON RADIOGRAFIA		
	Diagnosticos Presuntivos			
CONSULTA MONITORIZACION Y PROCEDIMIENTOS DIAGNOSTICOS	890235	CONSULTA DE PRIMERA VEZ POR ESPECIALISTA EN CIRUGIA GENERAL	1	21/12/2024 - 14:50:37
	Observacion	en un mes		
	Diagnosticos Presuntivos			
CONSULTA MONITORIZACION Y PROCEDIMIENTOS DIAGNOSTICOS	890366	CONSULTA DE CONTROL O DE SEGUIMIENTO POR ESPECIALISTA EN MEDICINA INTERNA	1	21/12/2024 - 14:50:37
	Observacion	EN UN MES		
	Diagnosticos Presuntivos			

INSUMOS Y/O SUMINISTROS

LEUKOMED IV TRANSPARENTE 8.5X11CM CJX50 - (0203010182)

REGISTRO DE SUMINISTROS

HORA SUM	FECHA SUM	OBSERVACIONES	SUMINISTRO	USUARIO
19/12/2024	22:35:00		1	Cindy Diaz Arboleda CINDY JHOANA DIAZ ARBOLEDA

CANTIDADES CONFIRMADAS: **1 Unds.** CANTIDADES EN BODEGA PACIENTE: **0 Unds.** CANTIDADES SUMINISTRADAS: **1 Unds.**

CATETER INTRAVENOSO (YELCO) 18G - (0203010597)

REGISTRO DE SUMINISTROS

HORA SUM	FECHA SUM	OBSERVACIONES	SUMINISTRO	USUARIO
19/12/2024	22:35:00		1	Cindy Diaz Arboleda CINDY JHOANA DIAZ ARBOLEDA

CANTIDADES CONFIRMADAS: **1 Unds.** CANTIDADES EN BODEGA PACIENTE: **0 Unds.** CANTIDADES SUMINISTRADAS: **1 Unds.**

EQUIPO BURETROL 150ML - (0203010918)

REGISTRO DE SUMINISTROS

HORA SUM	FECHA SUM	OBSERVACIONES	SUMINISTRO	USUARIO
19/12/2024	22:35:00		1	Cindy Diaz Arboleda CINDY JHOANA DIAZ ARBOLEDA

CANTIDADES CONFIRMADAS: **1 Unds.** CANTIDADES EN BODEGA PACIENTE: **0 Unds.** CANTIDADES SUMINISTRADAS: **1 Unds.**

EQUIPO MACROGOTEO - (0203010938)

REGISTRO DE SUMINISTROS

HORA SUM	FECHA SUM	OBSERVACIONES	SUMINISTRO	USUARIO
19/12/2024	22:35:00		1	Cindy Diaz Arboleda CINDY JHOANA DIAZ ARBOLEDA

CANTIDADES CONFIRMADAS: **1 Unds.** CANTIDADES EN BODEGA PACIENTE: **0 Unds.** CANTIDADES SUMINISTRADAS: **1 Unds.**

EXTENSION PARA ANESTESIA ADULTO 83CM - (0203011003)

REGISTRO DE SUMINISTROS

HORA SUM	FECHA SUM	OBSERVACIONES	SUMINISTRO	USUARIO
19/12/2024	22:35:00		1	Cindy Diaz Arboleda CINDY JHOANA DIAZ ARBOLEDA

CANTIDADES CONFIRMADAS: **1 Unds.** CANTIDADES EN BODEGA PACIENTE: **0 Unds.** CANTIDADES SUMINISTRADAS: **1 Unds.**

JERINGA 10ML - (0203011304)

REGISTRO DE SUMINISTROS

HORA SUM	FECHA SUM	OBSERVACIONES	SUMINISTRO	USUARIO
20/12/2024	04:49:00		1	Zulay Gonzalez ZULAY ANDREA GONZALEZ MORENO
19/12/2024	22:35:00		1	Cindy Diaz Arboleda CINDY JHOANA DIAZ ARBOLEDA

CANTIDADES CONFIRMADAS: **2 Unds.** CANTIDADES EN BODEGA PACIENTE: **0 Unds.** CANTIDADES SUMINISTRADAS: **2 Unds.**

ANTECEDENTES PERSONALES

GRUPO	ANTECEDENTE	OP	DETALLE
PATOLOGICOS	Diabetes	NO	NO REFIERE
	Otros	**SI**	ACV ANTICOAGULADO CON WARFARINA SECUELA DE HEMIPARESIA IZQUIERDA, HPB,
	Hipertension Arterial	NO	NO REFIERE
QUIRURGICOS	Quirurgicos	**SI**	REMMPLAZO VALVULAR AORTICO
TOXICOS	Toxicoalérgicos	NO	NO REFIERE
OTROS	paciente colonizado	NO	NO REFIERE
DISCAPACIDAD	Discapacidad Fisica	NO	NO REFIERE
	Discapacidad Visual	NO	NO REFIERE
	Discapacidad Auditiva	NO	NO REFIERE
	Sustancia que entran en contacto con la piel	NO	NO REFIERE
	Discapacidad psicosocial(Mental)	NO	NO REFIERE
	Sordoceguera	NO	NO REFIERE
	Discapacidad Multiple	NO	NO REFIERE
	Sin Discapacidad	NO	NO REFIERE
ANTECEDENTES DE ALERGIA	Medicamento	NO	NIEGA
	Alimento	NO	NO REFIERE
	Sustancia del ambiente	NO	NO REFIERE
	Sustancia que entran en contacto con la piel	NO	NO REFIERE
	Picadura de insectos	NO	NO REFIERE
	Otra	NO	NO REFIERE
EXPOSICION A FACTORES DE RIESGO	Químicos	NO	NO REFIERE
	Físicos	NO	NO REFIERE
	Biomecánicos	NO	NO REFIERE
	Sustancia que entran en contacto con la piel	NO	NO REFIERE
	Biológicos	NO	NO REFIERE

ANTECEDENTES FAMILIARES

ANTECEDENTES FAMILIARES	OP	DETALLE
B.HTA	NO	NIEGA
A.Diabetes	NO	NIEGA
C.Cancer	NO	NIEGA
D.Otros	NO	NIEGA

REVISION POR SISTEMA DEL PACIENTE

SISTEMA	OBSERVACION	FECHA REGISTRO
Estado General	NIEGA	2024-12-19 08:34
Cabeza y cuello	NIEGA	2024-12-19 08:34
Cardio Pulmonar	NIEGA	2024-12-19 08:34
Abdomen	NIEGA	2024-12-19 08:34
Extremidades	NIEGA	2024-12-19 08:34
Genitourinario	NIEGA	2024-12-19 08:34
Piel y Faneras	NIEGA	2024-12-19 08:34

Neurologico	NIEGA	2024-12-19 08:34
Examen Mental	NIEGA	2024-12-19 08:34

CONSOLIDADO DE EVOLUCIONES

FECHA: 2024-12-20

11:36

SERVICIO: URGENCIAS
JOSE YAMITH BLANCO BUITRAGO - **ESPECIALIDAD: ORTOPEDIA**

H. SUBJETIVO: RESPUESTA INTERCONSULTA ORTOPEDIA Y TRAUMATOLOGIA
DR JOSE YAMITH BLANCO BUITRAGO
DIGITADO POR: DRA DANIELA BARRERA

MC: "SE CAYÓ"

EA: PACIENTE CON ANTECEDENTE DE ACV CON SECUELA DE HEMIPARESIA IZQUIERDA, CARDIOPATIA, CON REEMPLAZO VALVULAR AORTICO, CON TRAUMA EN MIEBRO SUPERIOR IZQUIERDO Y REJA COSTAL DERECHA SECUDNARIO A CAIDA DESDE PROPIA ALTURA, GRAN DOLOR Y LIMITACION PARA ARCOS DE MOVILIDAD POR LO QUE SOLICITAN CONCEPTO. PACIENTE REFIERE QUE TUVO PERDIDA DE ESTADO DE CONCIENCIA CON PERDIDA DEL TONO POSTURAL LO QUE OCASIONO LA CAIDA.

H. OBJETIVO: EXAMEN FISICO
PACIENTE EN BUENAS CONDICIONES GENERALES, CONSCIENTE, ALERTA, ORIENTDADO, SIN SIGNOS DE COMPROMISO CLINICO NI HEMODINAMICO
TORAX: GRAN DOLOR A LA PALPACION DE REJA COSTAL IZQUIERDA, NO ENFISEMA, NO SIGNOS DE DIFICULTAD REPSIRATORIA
EXTREMIDAD: MIEMBRO SUPERIOR IZQUIERDO CON ALTERACION MOTORA POR SECUELAS DE ACV, DISMINUCION FUERZA MUSCULAR 4/5, HIPOESTESIA, DEFORMIDAD A NIVEL DE HOMBRO, DOLOR A LA PALPACION EN CABEZA HUMERAL, ARCOS DE MOVILIDAD LIMITADOS POR DOLOR, LLENADO CAPILAR DISTAL NORMAL.

ANALISIS: 19/12/2024 RADIOGRAFIA DE REJA COSTAL IZQUIERDA: TRAZO DE FRACTURA DE NOVENO ARCO COSTAL NO DESPLAZADA
19/12/2024 RADIOGRAFIA DE HOMBRO IZQUIERDO: FRACTURA OBLICUA A NIVEL DE CUELLO ANATOMICO HUMERAL MINIMAMENTE DESPLAZADA
19/12/2024 RADIOGRAFIA DE HUMERO IZQUIERDO: FRACTURA OBLICUA A NIVEL DE CUELLO ANATOMICO HUMERAL MINIMAMENTE DESPLAZADA
19/12/2024 RADIOGRAFIA DE CLAVICULA IZQUIERDO: FRACTURA OBLICUA A NIVEL DE CUELLO ANATOMICO HUMERAL MINIMAMENTE DESPLAZADA
19/12/2024 LEU 12.700 NEU 81.7% HB 13 HTO 39.4 PLQ 304.000 PT 24.6/14 INR 1.82 PTT 36.2/32.7

PACIENTE MASCULINO DE 65 AÑOS DE EDAD CON ANTECEDENTE DE ACV CON SECUELA DE HEMIPARESIA IZQUIERDA, CARDIOPATIA, CON REEMPLAZO VALVULAR AORTICO, CON TRAUMA EN MIEBRO SUPERIOR IZQUIERDO Y REJA COSTAL DERECHA SECUDNARIO A CAIDA DESDE PROPIA ALTURA, GRAN DOLOR Y LIMITACION PARA ARCOS DE MOVILIDAD POR LO QUE SOLICITAN CONCEPTO. AL EXAMEN FISICO EN BUENAS CONDICIONES GENERALES, CONSCIENTE, ALERTA, ORIENTDADO, SIN SIGNOS DE COMPROMISO CLINICO NI HEMODINAMICO, MIEMBRO SUPERIOR IZQUIERDO CON ALTERACION MOTORA POR SECUELAS DE ACV, DISMINUCION FUERZA MUSCULAR 4/5, HIPOESTESIA, DEFORMIDAD A NIVEL DE HOMBRO, DOLOR A LA PALPACION EN CABEZA HUMERAL, ARCOS DE MOVILIDAD LIMITADOS POR DOLOR, LLENADO CAPILAR DISTAL NORMAL, GRAN DOLOR A LA PALPACION DE REJA COSTAL IZQUIERDA, NO ENFISEMA, NO SIGNOS DE DIFICULTAD REPSIRATORIA . SE REVISAN IMAGENES DIAGNOSTICAS ENCONTRANDO TRAZO DE FRACTURA DE NOVENO ARCO COSTAL NO DESPLAZADA, HEMOGRAMA CON LEUCOCITOSIS, NEUTROFILIA, SIN ANEMIA, SIN ALTERACION EN LINEA PLAQUETARIA, TIEMPOS DE COAGULACION PROLONGADO (PACIENTE ANTICIAGULADO). DADO A MULTIPLES COMMORBILIDADES DE PACIENTE, ALTO RIESGO CARDIVOASCULAR, TENIENDO EN CUENTA HEMIPARESIA DE LA EXTREMIDAD COMPROMETIDA SE CONSDIERA MANEJO CONSERVADOR INICIALMENTE CON CABESTRILLO POSTERIOR BRACE DE SARMIENTO, CONTROL RADIOGRAFICO Y EN CONSUTLA EXTERNA EN UN MES. SE SOLICITA VALORACION POR CIRUGIA GENERAL DADO A TRAZO DE FRACTURA EN NOVENO ARCO COSTAL, ASI MISMO VALORACION POR SERVICIO DE MEDICINA INTERNA DADO A PERDIDA DE ESTADO DE CONCIENCIA QUE OCASIONO CAIDA. SE LE EXPLICA CONDUCTA MEDICA A PACIENTE QUIEN REFIERE ENTENDER Y ACEPTAR.

IDX
FRACTURA OBLICUA A NIVEL DE CUELLO ANATOMICO HUMERAL IZQUIERDO (MANEJO CONSERVADOR)
FRACTURA DE NOVENO ARCO COSTAL NO DESPLAZADA
SINCOPE EN ESTUDIO

PLAN: PLAN
SE CIERRA INTERCONSULTA
DIETA CARDIOPROTECTORA
DICLOFENACO 75 MG IV CADA 12 HORAS
CONCILIACION MEDICAMENTOSA
SS/ VALORACION POR MEDICINA INTERNA
SS/ VALORACION POR CIRUGIA GENERAL

AL EGRESO:
ACETAMINOFEN 500 MG CADA 8 HORAS
NAPROXENO 250 MG CADA 12 HORAS
SS/ RADIOGRAFIA DE HOMBRO EN 30 DIAS
SS/ CONTROL POR ORTOPEDIAS EN 30 DIAS
USO DE CABESTRILLO PERMANENTE HASTA TENER BRACE DE SARMIENTO
USO DE BRACE DE SARMIENTO HASTA NUEVA ORDEN



Profesional: JOSE YAMITH BLANCO BUITRAGO
CC - 7184315 - T.P 7184315 -
Especialidad - ORTOPEDIA

DIAGNOSTICOS ASIGNADOS		
CODIGO	DIAGNOSTICO	DX PRINCIPAL
S422	FRACTURA DE LA EPIFISIS SUPERIOR DEL HUMERO	

17:05

SERVICIO: URGENCIAS
OSCAR FERNANDO TARAZONA GALINDO - **ESPECIALIDAD: MEDICINA INTERNA**

H. SUBJETIVO: ***RESPUESTA A INTERCONSULTA MEDICINA INTERNA****

MOTIVO DE CONSULTA: “SE CAYO”

ENFERMEDAD ACTUAL
PACIENTE CON ANTECEDENTE DE ACV CON SECUELA DE HEMIPARESIA IZQUIERDA, CARDIOPATÍA VALVULAR CON REEMPLAZO VALVULAR AÓRTICO, QUIEN CONSULTA POR CUADRO CLÍNICO DE LIPOTIMIA CON CAÍDA DESDE PROPIA ALTURA CON TRAUMA SECUNDARIO EN EN MIEMBRO SUPERIOR IZQUIERDO Y

REJA COSTAL DERECHA POR LO QUE CONSULTA.

ANTECEDENTES
PATOLÓGICOS: ACV ANTICOAGULADO CON WARFARINA SECUELA DE HEMIPARESIA IZQUIERDA, HPB
FARMACOLÓGICOS: WARFARINA 5 MG VO DIA, TAMSULOSINA DUTASTERIDA 0.5 MG/0.4MF VO DIA, CICLOBENZAPRINA 10 MG VO DIA , OLAZANPINA 5 MG VO DIA, LEVETIRACETAM 500 MG VO DIA, FLUOXETINA 20 MG/5ML 5 CC DIA, ESPIRONOLACTONA 5MG VO DIA, ATORVASTATINA 4M MG VO DIA
QUIRURGICOS: REEMPLAZO VALVULAR AÓRTICO
ALÉRGICOS: NIEGA

H. OBJETIVO: PACIENTE EN ACEPTABLES CONDICIONES GENERALES, ALERTA, ORIENTADO, AFEBRIL, HIDRATADO, ESTABLE HEMODINÁMICAMENTE, SIN SIGNOS DE DIFICULTAD RESPIRATORIA, BAJO GASTO O SIGNOS DE RESPUESTA INFLAMATORIA SISTÉMICA, CON SIGNOS VITALES DENTRO DE PARÁMETROS.
SIGNOS VITALES TA 104/57 MMHG FC 51 LPM FR 16 RPM R 36.0 °C
CABEZA Y CUELLO: NORMOCÉFALO, CONJUNTIVAS NORMOCRÓMICAS, PUPILAS ISOCÓRICAS, ESCLERAS ANICTÉRICAS, MUCOSA ORAL HÚMEDA, NO ESCURRIMIENTO POSTERIOR, CUELLO MÓVIL, SIN MASAS NI MEGALIAS.
TÓRAX: SIMÉTRICO, NORMAL EXPANSIBLE
OTOSCOPIA BILATERAL: CONDUCTO AUDITIVO EXTERNO PERMEABLE, SIN ERITEMA, MEMBRANA TIMPÁNICA GRIS PERLADA, NO ABOMBADA, NO PERFORADA.
CARDIOPULMONAR: SIMÉTRICO, NORMAL EXPANSIBLERUIDOS CARDIACOS RÍTMICOS, SIN SOPLOS, RUIDOS RESPIRATORIOS CON MURMULLO VESICULAR PRESERVADO SIN AGREGADOS
ABDOMEN: BLANDO, DEPRESIBLE, NO DOLOROSO A LA PALPACIÓN SUPERFICIAL NI PROFUNDA SIN MASAS NI VISCEROMEGALIAS, SIN SIGNOS DE IRRITACIÓN PERITONEAL, RUIDOS INTESTINALES NORMALES EN VOLUMEN E INTENSIDAD.
EXTREMIDADES: SIMÉTRICAS, EUTRÓFICAS, SIN EDEMAS, LLENADO CAPILAR MENOR A 2 SEGUNDOS. EDEMA EN HOMBRO IZQUIERDO, USO DE CABESTRILLO EN MIEMBRO SUPERIOR IZQUIERDO
NEUROLÓGICOS: ALERTA, ORIENTADO. COMPRENDE, NÓMINA, REPITE, LENGUAJE FLUENTE COHERENTE, SECUELAS DE ACV EN HEMICUERPO IZQUIERDO, SENSIBILIDAD SIN ALTERACIONES, SIN SIGNOS DE FOCALIZACIÓN NEUROLÓGICA, SIN SIGNOS MENÍNGEOS.

PARACLÍNICOS
19/12/2024 LEU 12.700 NEU 81.7% HB 13 HTO 39.4 PLQ 304.000 PT 24.6/14 INR 1.82 PTT 36.2/32.7
RX DE TÓRAX ATELECTASIA IZQUIERDA LEVE DERRAME PLEURAL BASAL IZQUIERDO (PENDIENTE REPORTE OFICIAL)
19/12/2024 RADIOGRAFIA DE REJA COSTAL IZQUIERDA: TRAZO DE FRACTURA DE NOVENO ARCO COSTAL NO DESPLAZADA
19/12/2024 RADIOGRAFIA DE HOMBRO IZQUIERDO: FRACTURA OBLICUA A NIVEL DE CUELLO ANATOMICO HUMERAL MINIMAMENTE DESPLAZADA
19/12/2024 RADIOGRAFIA DE HUMERO IZQUIERDO: FRACTURA OBLICUA A NIVEL DE CUELLO ANATOMICO HUMERAL MINIMAMENTE DESPLAZADA
19/12/2024 RADIOGRAFIA DE CLAVICULA IZQUIERDO: FRACTURA OBLICUA A NIVEL DE CUELLO ANATOMICO HUMERAL MINIMAMENTE DESPLAZADA

ANALISIS: PACIENTE CON ANTECEDENTE DE ACV CON SECUELA DE HEMIPARESIA IZQUIERDA, CARDIOPATÍA VALVULAR CON REEMPLAZO VALVULAR AÓRTICO, QUIEN CONSULTA POR CUADRO CLÍNICO DE LIPOTIMIA POR ORTOSTATISMO CON CAÍDA DESDE PROPIA ALTURA CON TRAUMA SECUNDARIO EN EN MIEMBRO SUPERIOR IZQUIERDO Y REJA COSTAL DERECHA POR LO QUE CONSULTA. AL EXAMEN FÍSICO PACIENTE EN ACEPTABLES CONDICIONES GENERALES, A LA AUSCULTACIÓN CARDIOPULMONAR CON CLIC AÓRTICO. A LA VALORACION PACIENTE EN ACEPTABLES CONDICIONES GENERALES, ALERTA, AFEBRIL, AL EXAMEN FISICO LO DESCRITO. PACIENTE CON LIPOTIMIA SECUNDARIO A REFLEJO VASOVAGAL EN ESTUDIO, CON ANTECEDENTES DESCRITOS, POR LO CUALSE CONSIDERA SEGUIMIENTO CON NEUROIMAGEN, ADEMAS PACIENTE QUIEN TUVOI TRAUMA CERRADO EN TORAX CON FRACTURAS A NIVEL COSTAL SE INDICA HOSPITALZIAR PARA VIGILANCIA SE INDICAN IMAGENES DE CONTROL PARA MAÑANA SE CONTINUA CONCILIACION MEDICAMENTOSA INSTAURADA, SE INDICA CONTINUAR CON CUMARINICO A DOSIS INDICADA EN ULTIMO CONTROL POR CARDIOLOGIA, RESTO DE MANEJO CONTINUA IGUAL. SE EXPLCIA A FAMILIAR Y PACIENTE REFIERE ENTENDER Y ACPETAR

DIAGNÓSTICOS:
LIPOTIMIA SECUNDARIO A REFLEJO VASOVAGAL
TCE LEVE
TRAUMA EN MIEMBRO SUPERIOR IZQUIERDA:
FRACTURA OBLICUA A NIVEL DE CUELLO ANATOMICO HUMERAL IZQUIERDO (MANEJO CONSERVADOR)
TRAUMA DE TÓRAX EN VIGILANCIA
FRACTURA DE NOVENO ARCO COSTAL NO DESPLAZADA
SECUNDARIO CAÍDA DE PROPIA ALTURA
ANTECEDENTE ACV CON SECUELA DE HEMIPARESIA IZQUIERDA
ANETCEDENTE CARDIOPATIA (NOR ECUERDA NOMBRE) COPN REEMPLAZO VALVULAR OARTICO EN ANTICOAGULACIÓN ORAL CON CUMARINICO
ANTECEDENTE HPB

PLAN: HOSPITALIZAR
DIETA CORONARIA
CATETER VENOSO
DICLOFENACO 75 MG IV CADA 12 HORAS ***SUSPENDER
ACETAMINOFEN 1 GR CADA 8 HORAS ***NUEVO
PREGABALÑINA 75 MG CADA NOHE
CONCILIACION MEDICAMENTOSA
WARFARINA 5 MG VO DIA **PP ***CONTINUA
TAMSULSINA DUTASTERIDA 0.5 MG/0.4MF VO DIA **PP
CICLOBENZAPRINA 10 MG VO DIA **PP
OLAZANPINA 5 MG VO DIA **PP
LEVETIRACETAM 500 MG VO DIA **PP
FLUOXETINA 20 MG/5ML 5 CC DIA **PP
ESPIRONOLACTONA 5MG VO DIA **PP
ATORVASTATINA 4M MG VO DIA **PP
SS TAC DE CRANEO Y RX DE TÓRAX DE CONTROL
VIGILANCIA NEUROLÓGICA
TERAPIA RESPIRATORIA + INCENTIVO



Profesional: OSCAR FERNANDO TARAZONA GALINDO
CC - 91296076 -
Especialidad - MEDICINA INTERNA

DIAGNOSTICOS ASIGNADOS		
CODIGO	DIAGNOSTICO	DX PRINCIPAL
S422	FRACTURA DE LA EPIFISIS SUPERIOR DEL HUMERO	

18:42

SERVICIO: URGENCIAS
WALTER MARQUEZ TRUJILLO - **ESPECIALIDAD: CIRUGIA GENERAL**

H. SUBJETIVO:
RESPUESTA A INTERCONSULTA POR CIRUGIA GENERAL
DR WALTER MARQUEZ

DIGITADO POR: DRA NATALI SOLANO

MC: " SE CAYÓ "

EA: PACIENTE CON ANTECDENTE DE ACV CON SECUELA DE HEMIPARESIA IZQUIERDA, CARDIOPATIA NO RECUERDA NOMBRE, CON REEMPLAZO VALVULAR AORTICO, CON CUADRO CLINICO DE 2 HORAS DE EVOLUCION CONSIETNTE EN TRAUMA EN MIEBRO SUPEIOR ZIQUEIRDO Y REJA COSTAL DERECHA SECUDNARIO A CAIDA DESDE PROPIA ALTURA, REFIERE" LEVANTARSE RAPIDO Y CAERSE", SE EVVIDENCIA DEFORMIDAD A NIVEL DE HOMBRO DERECHO POSICION SIGNO DE LA CHARRETERA POSITIVO

S:PACIENTE REFIERE SENTIRSE CON PERSISTENCIA DE DOLOR EN TORAX

H. OBJETIVO: EXAMEN FISICO
TA: 118/66 FC:82 FR: 19 SAT:98%
PACIENTE EN BUENAS CONDICIONES GENERALES, CONSCIENTE, ALERTA, ORIENTDADO, SIN SIGNOS DE COMPROMISO CLINICO NI HEMODINAMICO
TORAX: GRAN DOLOR A LA PALPACION DE REJA COSTAL IZQUIERDA, NO ENFISEMA, NO SIGNOS DE DIFICULTAD REPSIRATORIA
EXTREMIDAD: MIEMBRO SUPERIOR IZQUIERDO CON ALTERACION MOTORA POR SECUELAS DE ACV, DISMINUCION FUERZA MUSCULAR 4/5, HIPOESTESIA, DEFORMIDAD A NIVEL DE HOMBRO, DOLOR A LA PALPACION EN CABEZA HUMERAL, ARCOS DE MOVILIDAD LIMITADOS POR DOLOR, LLENADO CAPILAR DISTAL NORMAL.

19/12/2024 RADIOGRAFIA DE REJA COSTAL IZQUIERDA: TRAZO DE FRACTURA DE NOVENO ARCO COSTAL NO DESPLAZADA.
19/12/2024 RADIOGRAFIA DE HOMBRO IZQUIERDO: FRACTURA OBLICUA A NIVEL DE CUELLO ANATOMICO HUMERAL MINIMAMENTE DESPLAZADA
19/12/2024 RADIOGRAFIA DE HUMERO IZQUIERDO: FRACTURA OBLICUA A NIVEL DE CUELLO ANATOMICO HUMERAL MINIMAMENTE DESPLAZADA
19/12/2024 RADIOGRAFIA DE CLAVICULA IZQUIERDO: FRACTURA OBLICUA A NIVEL DE CUELLO ANATOMICO HUMERAL MINIMAMENTE DESPLAZADA
19/12/2024 LEU 12.700 NEU 81.7% HB 13 HTO 39.4 PLQ 304.000 PT 24.6/14 INR 1.82 PTT 36.2/32.7

ANALISIS:
PACIENTE MASCULINO DE 65 AÑOS DE EDAD CON ANTECEDENTE DE ACV CON SECUELA DE HEMIPARESIA IZQUIERDA, CARDIOPATIA, CON REEMPLAZO VALVULAR AORTICO, QUIEN INGRESA POR TRAUMA EN MIEBRO SUPERIOR IZQUIERDO Y REJA COSTAL DERECHA SECUDNARIO A CAIDA DESDE PROPIA ALTURA, CON EVIDENCIA ENIMAGENES DE FRACTURA DE 9NO ACRO COSTAL IZQUIERDO, POR LO QUE SOLICITAN CONCEPTO. AL EXAMEN FISICO ENCUENTRO A PACIETNE CONSCIENTE ALERTA EN BUENAS CONDICIONES GENERALES, CON TORAX ASIMETRICO DEFORMIDAD A NIVEL DE HOMBRO, DOLOR A LA PALPACION EN CABEZA HUMERAL, ARCOS DE MOVILIDAD LIMITADOS POR DOLOR, LLENADO CAPILAR DISTAL NORMAL, GRAN DOLOR A LA PALPACION DE REJA COSTAL IZQUIERDA, NO ENFISEMA, NO SIGNOS DE DIFICULTAD REPSIRATORIA, SE OBSERVA RX CON FRACTURA DE ARCO COSTAL IZQUIER 9 NO DESPLAZADA SIN REQUERIMIENTO DE MANEJO QUIRURGICO, POR LO QUE SE CIERRA IC POR NUESTRO SERVICIO. SE LE EXPLICA CONDUCTA MEDICA A PACIENTE QUIEN REFIERE ENTENDER Y ACEPTAR.

IDX
FRACTURA OBLICUA A NIVEL DE CUELLO ANATOMICO HUMERAL IZQUIERDO (MANEJO CONSERVADOR)
FRACTURA DE NOVENO ARCO COSTAL NO DESPLAZADA
SINCOPE EN ESTUDIO.

PLAN: PLAN
SE CIERRA INTERCONSULTA
MANEJO ANALGESICO
- ACETAMINOFEN 1 GR VO CD 8H POR 5 DIAS.
SS/ RX DE REJA COSTAL IZQUIERDA CONTROL EN 15 DIAS
CITA AMBULATORIA POR CIRUGIA GENERAL
SS/ VALORACION POR MEDICINA INTERNA

AL EGRESO:ORDENES POR ORTOPEDIA.
ACETAMINOFEN 500 MG CADA 8 HORAS
NAPROXENO 250 MG CADA 12 HORAS
SS/ RADIOGRAFIA DE HOMBRO EN 30 DIAS
SS/ CONTROL POR ORTOPEDIAS EN 30 DIAS
USO DE CABESTRILLO PERMANENTE HASTA TENER BRACE DE SARMIENTO
USO DE BRACE DE SARMIENTO HASTA NUEVA ORDEN



Profesional: WALTER MARQUEZ TRUJILLO
CC - 9272996 - T.P 9272996 -
Especialidad - CIRUGIA GENERAL

DIAGNOSTICOS ASIGNADOS		
CODIGO	DIAGNOSTICO	DX PRINCIPAL
S422	FRACTURA DE LA EPIFISIS SUPERIOR DEL HUMERO	

FECHA: 2024-12-21

03:38

SERVICIO: HOSPITALIZACION
ANGELICA MARIA RODRIGUEZ RODRIGUEZ - **ESPECIALIDAD: MEDICINA GENERAL**

H. SUBJETIVO: INGRESO A HOSPITALIZACIÓN – MEDICINA GENERAL

SE VALORA PACIENTE CON ELEMENTOS DE PROTECCIÓN PERSONAL Y SE REALIZA LAVADO DE MANOS EN LOS 5 MOMENTOS PARA EVITAR CONTAGIO Y DISEMINACIÓN DE ENFERMEDADES INFECCIOSAS

PACIENTE MASCULINO DE 65 AÑOS DE EDAD CON DIAGNÓSTICOS:
LIPOTIMIA SECUNDARIO A REFLEJO VASOVAGAL
TCE LEVE
TRAUMA EN MIEMBRO SUPERIOR IZQUIERDA:
FRACTURA OBLICUA A NIVEL DE CUELLO ANATÓMICO HUMERAL IZQUIERDO (MANEJO CONSERVADOR)
TRAUMA DE TÓRAX EN VIGILANCIA
FRACTURA DE NOVENO ARCO COSTAL NO DESPLAZADA
SECUNDARIO CAÍDA DE PROPIA ALTURA
ANTECEDENTE ACV CON SECUELA DE HEMIPARESIA IZQUIERDA
ANTECEDENTE CARDIOPATÍA CON REEMPLAZO VALVULAR AÓRTICO EN ANTICOAGULACIÓN ORAL CON CUMARÍNICO
ANTECEDENTE HPB

SUBJETIVO: PACIENTE EN COMPAÑÍA DE FAMILIAR, REFIERE SENTIRSE MEJOR, TOLERANDO LA VÍA ORAL, NIEGA EMESIS, NIEGA PICOS FEBRILES, NIEGA DISNEA, NIEGA OTRA SINTOMATOLOGÍA.

H. OBJETIVO: OBJETIVO: PACIENTE EN ACEPTABLES CONDICIONES GENERALES, AFEBRIL, HIDRATADO, SIN SIGNOS DE DIFICULTAD RESPIRATORIA.
SIGNOS VITALES: TA 111/60 MMHG, FC: 84 LPM, FR: 18 RPM, T° 36.0°C, SAO2: 97%
NORMOCÉFALO, CONJUNTIVAS NORMOCRÓMICAS, ESCLERAS ANICTÉRICAS, MUCOSA ORAL HÚMEDA.
CUELLO MÓVIL, SIN MASAS NI ADENOPATÍAS, NO INGURGITACIÓN YUGULAR.
TÓRAX SIMÉTRICO, NORMOEXPANSIBLE, DOLOR A LA PALPACIÓN DE REJA COSTAL IZQUIERDA, NO ENFISEMA, RUIDOS CARDIACOS RÍTMICOS, SIN SOPLOS AUSCULTABLES, RUIDOS RESPIRATORIOS MURMULLO VESICULAR CONSERVADO SIN AGREGADOS.
ABDOMEN: BLANDO, DEPRESIBLE, NO DOLOROSO A LA PALPACIÓN, SIN SIGNOS DE IRRITACIÓN PERITONEAL, NO SE PALPAN MASAS NI MEGALIAS, PUÑOPERCUSIÓN NEGATIVA, RUIDOS INTESTINALES PRESENTES.
EXTREMIDADES: MIEMBRO SUPERIOR IZQUIERDO INMOVILIZADO CON CABESTRILLO, EDEMA EN HOMBRO IZQUIERDO, SIN SIGNOS DE SÍNDROME COMPARTIMENTAL, SIN DÉFICIT NEUROVASCULAR DISTAL; DEMÁS EXTREMIDADES EUTRÓFICAS, SIN LESIONES, SIN EDEMAS, ADECUADA PERFUSIÓN DISTAL.
NEUROLÓGICO: ALERTA, ORIENTADO, HEMIPLEJIA IZQUIERDA, NO MOVIMIENTOS ANORMALES, GLASGOW 15/15.

PARACLÍNICOS: NO HAY NUEVOS PARA REPORTAR.

ANALISIS: ANÁLISIS: PACIENTE MASCULINO DE 65AÑOS CON DIAGNÓSTICOS ANOTADOS, EN EL MOMENTO EN ACEPTABLES CONDICIONES GENERALES, ALERTA, HIDRATADO, AFEBRIL, DOLOR MODULADO, QUIEN CONSULTA POR CUADRO CLÍNICO DE LIPOTIMIA POR ORTOSTATISMO CON CAÍDA DESDE PROPIA ALTURA CON TRAUMA SECUNDARIO EN MIEMBRO SUPERIOR IZQUIERDO Y REJA COSTAL DERECHA CON INDICACIÓN POR SERVICIOS DE CIRUGÍA GENERAL Y ORTOPEDIA DE MANEJO CONSERVADOR, EN SEGUIMIENTO POR MEDICINA INTERNA POR PATOLOGÍAS DE BASE, PENDIENTE TAC DE CRÁNEO Y RADIOGRAFÍA DE TÓRAX DE CONTROL, DE ACUERDO A RESULTADOS Y EVOLUCIÓN SE DEFINIRÁ CONDUCTA. POR EL MOMENTO CONTINÚA EN HOSPITALIZACIÓN CON MANEJO MÉDICO INSTAURADO POR SERVICIO DE MEDICINA INTERNA. SE EXPLICA PLAN A SEGUIR AL PACIENTE Y FAMILIAR, SE ACLARAN DUDAS, REFIEREN ENTENDER Y ACEPTAR.

PLAN: PLAN:
HOSPITALIZAR POR MEDICINA INTERNA
ACOMPAÑANTE PERMANENTE
DIETA CORONARIA
CATÉTER VENOSO
ACETAMINOFÉN 1 GR CADA 8 HORAS
PREGABALINA 75 MG CADA NOCHE
CONCILIACIÓN MEDICAMENTOSA
WARFARINA 5 MG VO DIA **PP ***CONTINUA
TAMSULOSINA DUTASTERIDA 0.5 MG/0.4MF VO DIA **PP
CICLOBENZAPRINA 10 MG VO DIA **PP
OLAZANPINA 5 MG VO DIA **PP
LEVETIRACETAM 500 MG VO DIA **PP
FLUOXETINA 20 MG/5ML 5 CC DIA **PP
ESPIRONOLACTONA 5MG VO DIA **PP
ATORVASTATINA 4M MG VO DIA **PP
P/ TAC DE CRÁNEO Y RX DE TÓRAX DE CONTROL
VIGILANCIA NEUROLÓGICA
TERAPIA RESPIRATORIA + INCENTIVO
USO DE CABESTRILLO PERMANENTE HASTA TENER BRACE DE SARMIENTO
CONTROL DE SIGNOS VITALES-AVISAR CAMBIOS



Profesional: ANGELICA MARIA RODRIGUEZ RODRIGUEZ
CC - 1049620618 - T.P 1049620618 -
Especialidad - MEDICINA GENERAL

DIAGNOSTICOS ASIGNADOS		
CODIGO	DIAGNOSTICO	DX PRINCIPAL
S422	FRACTURA DE LA EPIFISIS SUPERIOR DEL HUMERO	

15:14

SERVICIO: HOSPITALIZACION
OSCAR FERNANDO TARAZONA GALINDO - **ESPECIALIDAD: MEDICINA INTERNA**

H. SUBJETIVO:
:::::::::::::::: EVOLUCION MEDICINA INTERNA ::::::::::::::::

PACIENTE CON DIAGNSOTICOS DE:
LIPOTIMIA SECUNDARIO A REFLEJO VASOVAGAL
TCE LEVE
TRAUMA EN MIEMBRO SUPERIOR IZQUIERDA:
FRACTURA OBLICUA A NIVEL DE CUELLO ANATOMICO HUMERAL IZQUIERDO (MANEJO CONSERVADOR)
TRAUMA DE TÓRAX EN VIGILANCIA
FRACTURA DE NOVENO ARCO COSTAL NO DESPLAZADA
SECUNDARIO CAÍDA DE PROPIA ALTURA
ANTECEDENTE ACV CON SECUELA DE HEMIPARESIA IZQUIERDA
ANETCEDENTE CARDIOPATIA (NOR ECUERDA NOMBRE) COPN REEMPLAZO VALVULAR OARTICO EN ANTICOAGULACIÓN ORAL CON CUMARINICO
ANTECEDENTE HPB

SUBJETIVO: PACIENTE REFIERE SENTIRSE BIEN,NIEGA NUEVOS EPISODIOS DE LIPOTIMIA, NIEGA OTROS SINTOMAS ASOCIADOS.

H. OBJETIVO: OBJETIVO: PACIENTE EN BUEN ESTADO GENERAL, HIDRATADO, ALERTA, SIN DIFICULTAD RESPIRATORIA.

SIGNOS VITALES TA 102/55 MMHG FC 54 LPM FR 16 RPM R 36.0 °C

CABEZA Y CUELLO: NORMOCÉFALO, CONJUNTIVAS NORMOCRÓMICAS, PUPILAS ISOCÓRICAS, ESCLERAS ANICTÉRICAS, MUCOSA ORAL HÚMEDA, NO ESCURRIMIENTO POSTERIOR, CUELLO MÓVIL, SIN MASAS NI MEGALIAS.
TÓRAX: SIMÉTRICO, NORMAL EXPANSIBLE
OTOSCOPIA BILATERAL: CONDUCTO AUDITIVO EXTERNO PERMEABLE, SIN ERITEMA, MEMBRANA TIMPÁNICA GRIS PERLADA, NO ABOMBADA, NO PERFORADA.
CARDIOPULMONAR: SIMÉTRICO, NORMAL EXPANSIBLERUIDOS CARDIACOS RÍTMICOS, SIN SOPLOS, RUIDOS RESPIRATORIOS CON MURMULLO VESICULAR PRESERVADO SIN AGREGADOS
ABDOMEN: BLANDO, DEPRESIBLE, NO DOLOROSO A LA PALPACIÓN SUPERFICIAL NI PROFUNDA SIN MASAS NI VISCEROMEGALIAS, SIN SIGNOS DE IRRITACIÓN PERITONEAL, RUIDOS INTESTINALES NORMALES EN VOLUMEN E INTENSIDAD.
EXTREMIDADES: SIMÉTRICAS, EUTRÓFICAS, SIN EDEMAS, LLENADO CAPILAR MENOR A 2 SEGUNDOS. EDEMA EN HOMBRO IZQUIERDO, USO DE CABESTRILLO EN MIEMBRO SUPERIOR IZQUIERDO

NEUROLÓGICOS: ALERTA, ORIENTADO. COMPRENDE, NÓMINA, REPITE, LENGUAJE FLUENTE COHERENTE, SECUELAS DE ACV EN HEMICUERPO IZQUIERDO, SENSIBILIDAD SIN ALTERACIONES, SIN SIGNOS DE FOCALIZACIÓN NEUROLÓGICA, SIN SIGNOS MENÍNGEOS.

PARACLINICOS:
TAC DE CRANEO CONTROL:SIN EVIDENCIA DE NUEVAS LESIONES AGUDAS
RX DE TORAX: FRACTURA DESPLAZADA A NIVEL DEL CUELLO QUIRÚRGICO DEL HÚMERO PROXIMAL.FRACTURA DEL SÉPTIMO, OCTAVO Y NOVENO ARCO COSTAL POSTEROR IZQUIERDO,NO CONSOLIDACIONES,SIN OTRAS ALTERACIONES .

ANALISIS:
ANALISIS:
PACIENTE CON ANTECEDENTE DE ACV CON SECUELA DE HEMIPARESIA IZQUIERDA, CARDIOPATÍA VALVULAR CON REEMPLAZO VALVULAR AÓRTICO, QUIEN CONSULTA POR CUADRO CLÍNICO DE LIPOTIMIA POR ORTOSTATISMO CON CAÍDA DESDE PROPIA ALTURA CON TRAUMA SECUNDARIO EN EN MIEMBRO SUPERIOR IZQUIERDO Y REJA COSTAL DERECHA , POR PARTE DE NUESTRO SERVICIO SE REVISA TAC DE CONTROL SIN EVIDENCIA DE LESIONES AGUDAS, CON RX DE TORAX CON HALLAZGOS DESCRITOS, EN EL MOMENTO CON ADECUADO ESTADO GENERAL, HIDRATADO, ALERTA, ORIENTADO SIN INESTABILIDAD HEMODINAMICA, SIN CRITERIOS PARA PERMANECER EN ESTANCIA INTRAHOSPITALARIA, SE DECIDE DAR EGRESO HOSPITALARIO CON MANEJO MEDICO DE BASE CON RECOMENDACIONES Y SIGNSO DE ALARMAS.

PLAN:
PLAN:
EGRESO

-ACETEMINOFEN TABLETAS 500 MG VO
TOMAR UNA TABLETA CADA 6 HORAS POR 7 DIAS

-NAPROXENO TABLETAS 250 MG VO
**TOMAR UNA TABLETA VO CADA 12 HORAS POR 5 DIAS

CITA CONTROL CON ORTOPEDIA CON RADIOGARFIA CONTROL

CITA CONTROL CON CIRUGIA GENERAL CON RADIOGRAFIA CONTROL

CITA CONTROL CON MEDICINA INTERNA EN UN MES



Profesional: OSCAR FERNANDO TARAZONA GALINDO
CC - 91296076 -
Especialidad - MEDICINA INTERNA

DIAGNOSTICOS ASIGNADOS		
CODIGO	DIAGNOSTICO	DX PRINCIPAL
S422	FRACTURA DE LA EPIFISIS SUPERIOR DEL HUMERO	◉

ESTA HISTORIA AUN NO PRESENTA NOTAS DE OBSERVACION

FECHA	RESUMEN DEL PLAN TERAPEUTICO
2024-12-19	21:18 SANTIAGO.ROJAS - ANDRES SANTIAGO ROJAS LEON ESPECIALIDAD: MEDICINA GENERAL IDX: TRAUAM EN MIEBRO SUPERIOR IZQUIERDA: - SOSPECHA DE LUXACION ANTERIOR DE HOMBRO TRAUMA EN REJA COSTAL IZQUIERDA SECUDNARIO CAIDA DE PROPIA ALTURA ANTECDENTE ACV CONS ECUELA DE HEMIPARESIA IZQUIERDA ANETCEDENTE CARIDIOPATIA (NOR ECUERDA NOMBRE) COPN REEMPLAZO VALVULAR OARTICO EN ANTICOAGULACION ORAL ANTECDENTE HPB ANALISIS PACIENTE CON ANTECDENTE DE ACV CON SECUELA DE HEMIPARESIA IZQUIERDA, CARDIOPATIA NO RECUERDA NOMBRE, CON REEMPLAZO VALVULAR AORTICO, CON CUADRO CLINICO DE 2 HORAS DE EVOLUCION CONSIETNTE EN TRAUMA EN MIEBRO SUPEIOR ZIQUEIRDO Y REJA COSTAL DERECHA SECUDNARIO A CAIDA DESDE PROPIA ALTURA, REFIERE" LEVANTARSE RAPIDO Y CAERSE", SE EVVIDENCIA DEFORMIDAD A NIVEL DE HOMBRO DERECHO POSICION SIGNO DE LA CHARRETERA POSITIVO , AL MEONTO DE VALORACION PACIENTE STABLE CLNICMANET,AFEBRIL, SIN SIGNOS DE DIFUCLTAD RESPIRATORIA AL EXAMEN FISICO MIMEBRO SUPERIOR IZQUIERDO CON SECUELAS DE ACV, DISMINUCION FUERZA MSUCULAR 4/5, HIPOESTESIA , SIGNO DE LA CHARRETERA POSITIVO , DEFORMIDAD A NIVEL DE HOMBRO , DOLOR A LA PALPACIONA ARTICULACION GLENO HUMERAL Y ACROMICLAVICULAR, DOLOR A LA PALPACION EN REHJA CPOSTAL ZIQUIERDA A NIVEL DE VII COSTILLA, SI DEFORMIDAD SIN CREPITO , SE INDICA TOMA DE RX DE HOMBRO, RX DE CLAVICULA, RX DE HUMERO, RX DE TORAX, RX DE REJA COSTLA DERECHA,SE SOLCIIAT HEMOGRAMA , PCR, SESOLICITA VALROAICON POR ORTOPEDIA, SE EXPLICA CONDUCTA A APCIENTE QUIEN REFIERE ENTENDER YA CEPTAR. PLAN OBSERVACION NVO CATETER VENOSO DICLOFENACO 75 MG IV CADA 12 HORAS (DAR DOSIS AHORA) SS//CH, TIEMPOS SS/ RX DE HOMBRO IZQ, RX DE CLAVICULA IZQ, RX DE HUMERO IZQ , RX DE REJA COSTAL, RX DE TORAX SS/ VAL ORTOPEDIA CSV-AC CONCILIACION MEDICAMENTOSA WARFARINA 5 MG VO DIA **PP TAMSULSINA DUTASTERIDA 0.5 MG/0.4MF VO DIA **PP CICLOBENZAPRINA 10 MG VO DIA **PP OLAZANPINA 5 MG VO DIA **PP

	LEVETIRACETAM 500 MG VO DIA **PP FLUOXETINA 20 MG/5ML 5 CC DIA **PP ESPIRONOLACTONA 5MG VO DIA **PP ATORVASTATINA 4M MG VO DIA **PP
2024-12-20	10:27 KAREN.BLANCO - KAREN DAYANA BLANCO CARDENAS ESPECIALIDAD: MEDICINA GENERAL ORDEN DE INTERCONSULTA: MEDICINA INTERNA, CANTIDAD: 1 ORDEN DE INTERCONSULTA: CIRUGIA GENERAL, CANTIDAD: 1 11:37 JOSE.BLANCO - JOSE YAMITH BLANCO BUITRAGO ESPECIALIDAD: ORTOPEDIA ORDEN DE APOYO DIAGNOSTICO: RADIOGRAFIA DE HOMBRO ,JUSTIFICACION: TOMAR EN 30 DIAS , ORDEN DE PROCEDIMIENTOS NO QUIRURGICOS: CONSULTA DE CONTROL O DE SEGUIMIENTO POR ESPECIALISTA EN ORTOPEDIA Y TRAUMATOLOGIA , 16:42 OSCAR.TARAZONA - OSCAR FERNANDO TARAZONA GALINDO ESPECIALIDAD: MEDICINA INTERNA ORDEN DE APOYO DIAGNOSTICO: RADIOGRAFIA DE TORAX (P.A. O A.P. Y LATERAL, DECUBITO LATERAL, OBLICUAS O LATERAL) ,JUSTIFICACION: , ORDEN DE APOYO DIAGNOSTICO: TOMOGRAFIA COMPUTADA DE CRANEO SIMPLE ,JUSTIFICACION: ,
2024-12-21	15:15 OSCAR.TARAZONA - OSCAR FERNANDO TARAZONA GALINDO ESPECIALIDAD: MEDICINA INTERNA ORDEN DE PROCEDIMIENTOS NO QUIRURGICOS: CONSULTA DE PRIMERA VEZ POR ESPECIALISTA EN CIRUGIA GENERAL , ORDEN DE PROCEDIMIENTOS NO QUIRURGICOS: CONSULTA DE CONTROL O DE SEGUIMIENTO POR ESPECIALISTA EN MEDICINA INTERNA , ORDEN DE APOYO DIAGNOSTICO: RADIOGRAFIA DE REJA COSTAL ,JUSTIFICACION: LLEVAR A CITA CON CX,

CÓDIGO	PRODUCTO	PRINCIPIO ACTIVO	
FOFOFO0299 PBS	**DICLOFENACO SODICO 75MG/3ML AMPOLLA**	DICLOFENACO	
FORMULA	ANDRES SANTIAGO ROJAS LEON	**FECHA FORMULACIÓN:**	**19/12/2024 21:17**
VIA DE ADMINISTRACIÓN: INTRAMUSCULAR			
DOSIS	1.00 AMPOLLA (S) Cada 12 Hora(s)		
CANTIDAD	4.00 MILILITRO		

OBSERVACIONES E INDICACIONES DE SUMINISTRO DAR DOSIS AHORA

REGISTRO DE ADMINISTRACION DE MEDICAMENTOS

Fecha	Usuario		Cantidad Administrada	Desechos	Entregas Fisicas Al Paciente	Observación	Firma
19/12/2024 04:49	CC 1118555722	ZULAY ANDREA GONZALEZ MORENO	1 AMPOLLA (S)	0 AMPOLLA (S)	0		
19/12/2024 22:36	CC 1118839119	CINDY JHOANA DIAZ ARBOLEDA	1 AMPOLLA (S)	0 AMPOLLA (S)	0		
20/12/2024 19:54	CC 1115068882	MAYRA ALEJANDRA MORALES PLAZA	1 AMPOLLA (S)	0 AMPOLLA (S)	0		
21/12/2024 10:19	CC 1006476718	COLMENARES VEGA ANDRES FELIPE	1 AMPOLLA (S)	0 AMPOLLA (S)	0	se administra npor dolor	
		TOTAL:	**4**	**0**	**0**		

CÓDIGO	PRODUCTO	PRINCIPIO ACTIVO	
FOFOFO0936 PBS	**SOLUCION SALINA X 250ML**	CLORURO DE SODIO	
FORMULA	ANDRES SANTIAGO ROJAS LEON	**FECHA FORMULACIÓN:**	**19/12/2024 21:17**
VIA DE ADMINISTRACIÓN: INTRAVENOSA			
DOSIS	1.00 BOTELLA Dosis Unica		
CANTIDAD	1.00 BOLSA		

REGISTRO DE ADMINISTRACION DE MEDICAMENTOS

Fecha	Usuario		Cantidad Administrada	Desechos	Entregas Fisicas Al Paciente	Observación	Firma
19/12/2024 22:36	CC 1118839119	CINDY JHOANA DIAZ ARBOLEDA	1 BOTELLA	0 BOTELLA	0		
		TOTAL:	**1**	**0**	**0**		

LISTADO DE SIGNOS VITALES

FECHA	HORA	F.C.	F.R.	PVC	PIC	TALLA	PESO	IMC	TENSION	MED.	SITIO T.A.	TEMP.	T.INCU	MANUAL	EVA	$SATO_2$	PC	BORG	METs*
2024-12-21	19:00	80	17	--	--	--	--	--	123 / 76	91	Miembro Superior Derecho(NINV)	36.00	--	--	--	95.00	--	--	--
USUARIO	COLMENARES VEGA ANDRES FELIPE						**ESPECIALIDAD**	ENFERMERIA HOSPITALIZACION											
2024-12-21	13:00	83	17	--	--	--	--	--	102 / 55	70	Miembro Superior Izquierdo(NINV)	36.70	--	--	--	93.00	--	--	--
USUARIO	ALEJANDRA PARRA TRIANA						**ESPECIALIDAD**	ENFERMERIA HOSPITALIZACION											
2024-12-21	12:52	83	17	--	--	--	--	--	104 / 59	74	Miembro Superior Derecho(NINV)	36.10	--	--	--	94.00	--	--	--
USUARIO	COLMENARES VEGA ANDRES FELIPE						**ESPECIALIDAD**	ENFERMERIA HOSPITALIZACION											
2024-12-21	07:00	79	18	--	--	--	--	--	102 / 56	71	Miembro Superior Derecho(NINV)	36.50	--	--	--	90.00	--	--	--
USUARIO	COLMENARES VEGA ANDRES FELIPE						**ESPECIALIDAD**	ENFERMERIA HOSPITALIZACION											
2024-12-											Miembro Superior								

21	06:59	75	17	--	--	--	--	--	100 / 55	70	Izquierdo(NINV)	36.60	--	--	--	4.00	--	--	--
USUARIO	ALEJANDRA PARRA TRIANA						**ESPECIALIDAD**	ENFERMERIA HOSPITALIZACION											
2024-12-20	19:00	84	18	--	--	--	67,00	--	111 / 60	77	Miembro Superior Derecho(NINV)	36.00	--	--	--	97.00	--	--	--
USUARIO	LEIDY JOHANA LAVERDE VELASQUEZ						**ESPECIALIDAD**	ENFERMERIA HOSPITALIZACION											
2024-12-20	18:53	87	18	--	--	--	--	--	92 / 52	65	Miembro Superior Derecho(NINV)	36.50	--	--	--	96.00	--	--	--
USUARIO	LEIDY GILLANDY JOYA BOLIVAR						**ESPECIALIDAD**	ENFERMERIA HOSPITALIZACION											
2024-12-19	20:58	82	18	--	--	170,00	67,00	23,18	118 / 66	83	Miembro Superior Derecho(NINV)	36.00	--	--	6	95.00	--	--	--
USUARIO	ANDRES SANTIAGO ROJAS LEON						**ESPECIALIDAD**	MEDICINA GENERAL											
2024-12-19	20:35	82	18	--	--	170,00	67,00	23,18	118 / 66	83	Miembro Superior Derecho(NINV)	36.00	--	--	5	95.00	--	--	--
USUARIO	ANDRES SANTIAGO ROJAS LEON						**ESPECIALIDAD**	MEDICINA GENERAL											

FECHA	LISTADO DE NOTAS DE ENFERMERIA
2024-12-21	**13:00 ALEJANDRA.PARRA - ALEJANDRA PARRA TRIANA** **NOTA INICIO DE TURNO** **Subjetivo** Recibo usuario de sexo masculino de 65 años, 9 meses y 28 dias de edad, en el servicio de HOSPITALIZACION 1P B en cama B112-A con barandas arriba, Con diagnostico principal: CAIDA EN EL MISMO NIVEL POR DESLIZAMIENTO, TROPEZON Y TRASPIE, VIVIENDA, paciente refiere sentirse mejor **Objetivo** Usuario en buenas condiciones generales, hemodinámicamente: estable afebril orientado en su estado de conciencia, con signos vitales: Tensión Arterial: **102/55 mmHg**, Frecuencia cardiaca: **83 latidos por minuto,** frecuencia respiratoria: **17 respiraciones por minuto,** saturación de oxigeno: **93 %,** temperatura: **36.7 °C,** glicemia capilar: no tomada sin oxigeno A la Valoración Cefalocaudal se encuentra: Cabeza: normocefálo, sin presencia de heridas ,Ojos: con pupilas isocoricas reactivas boca: con protesis dentales, sin sonda. Cuello: sin presencia de masas, adenopatías ni ingurgitación yugular, Torax: Simétrico Expandible sin heridas ruidos cardiacos ritmicos sin sobreagregados, abdomen: blando, globoso, depresible doloroso a la palpación presencia de ruidos intestinales, genitourinario: normo funcionales, íntegros, eliminacion espontanea . Extremidades superiores: Simétricas sin edema , extremidades inferiores: Simétricas sin edema sin linea arterial con catéter venoso periferico calibre 18G marca LIFECARE, con fecha de inserción 2024-12-19 en la vena VENA CEFALICA DEL ANTEBRAZO IZQUIERDA conectado a rotulado según protocolo institucional, para ADMINISTRACION DE LIQUIDOS Y MEDICAMENTOS insertado por CINDY JHOANA DIAZ ARBOLEDA, con líquidos endovenosos: pasando SSN 0.9%. Con escala Glasgow 15/15 sin déficit neurológico adecuado tono muscular y fuerza con escala de valoración de riesgo de caidas **Downton 1** puntos **Sin riesgo** riesgo de presentar caida, manilla de color azul con escala de valoración de riesgo de Lesiones por presión (LPP) **Norton de 19** puntos **Minimo** riesgo de presentar LPP, Con Manilla de identificación del servicio según protocolo institucional. **Actividades:** • monitoreo hemodinámico • Vigilar estado neurológico • Se deja cabecera a 30 grados para favorecer la respiración y evitar la broncoaspiración • Se brinda educación a la familia y/o usuario sobre normas básicas del servicio: horarios, tiempo y número de visitantes • Se educa paciente y/o familiar la importancia de mantener las barandas de la cama arriba y ubicación del timbre de llamado de enfermería • Se explica sobre los derechos y deberes del usuario • Administrar tratamiento médico ordenado • Valorar signos vitales y avisar cambios • Atender al llamado • Asistir dieta • Avisar cambios  **Profesional:** ALEJANDRA PARRA TRIANA CC - 1029640482 T.P - **Especialidad:** ENFERMERIA HOSPITALIZACION **12:58 ANDRES.COLMENARES - COLMENARES VEGA ANDRES FELIPE** **NOTA ENTREGA DE TURNO** **Subjetivo** Entrego usuario de sexo masculino de 65 años, 9 meses y 28 dias de edad, en el servicio de HOSPITALIZACION 1P B en cama B112-A con barandas arriba, Con diagnostico principal: CAIDA EN EL MISMO NIVEL POR DESLIZAMIENTO, TROPEZON Y TRASPIE, VIVIENDA, paciente refiere estoy bien **Objetivo** Usuario en buenas condiciones generales, hemodinámicamente: estable afebril orientado en su estado de conciencia, con signos vitales: Tensión Arterial: **104/59 mmHg**, Frecuencia cardiaca: **83 latidos por minuto,** frecuencia respiratoria: **17 respiraciones por minuto,** saturación de oxigeno: **94 %,** temperatura: **36.1 °C,** glicemia capilar: no tomada sin oxigeno A la Valoración Cefalocaudal se encuentra: Cabeza: normocefálo, sin presencia de heridas ,Ojos: con pupilas isocoricas reactivas boca: sin protesis dentales, sin sonda. Cuello: sin presencia de masas, adenopatías ni ingurgitación yugular, Torax: Simétrico Expandible sin heridas ruidos cardiacos ritmicos sin sobreagregados, abdomen: blando, globoso, depresible no doloroso a la palpación presencia de ruidos intestinales, genitourinario: normo funcionales, íntegros, eliminacion espontanea . Extremidades superiores: Simétricas sin edema , extremidades inferiores: Simétricas sin edema sin linea arterial con catéter venoso periferico calibre 18G marca LIFECARE, con fecha de inserción 2024-12-19 en la vena VENA CEFALICA DEL ANTEBRAZO IZQUIERDA conectado a rotulado según protocolo institucional, para ADMINISTRACION DE LIQUIDOS Y MEDICAMENTOS insertado por CINDY JHOANA DIAZ ARBOLEDA,, con líquidos endovenosos: pasando SSN 0.9%. Con escala Glasgow 15/15, sin déficit neurológico adecuado tono muscular y fuerza con escala de valoración de riesgo de caidas **Downton 1** puntos **Sin riesgo** riesgo de presentar caida, manilla de color blanca verde con escala de valoración de riesgo de Lesiones por presión (LPP) **Norton de 19** puntos **Minimo** riesgo de presentar LPP, Con Manilla de identificación del servicio según protocolo institucional. **Actividades:** • Se deja cabecera a 30 grados para favorecer la respiración y evitar la broncoaspiración • Se brinda educación a la familia y/o usuario sobre normas básicas del servicio: horarios, tiempo y número de visitantes • Se educa paciente y/o familiar la importancia de mantener las barandas de la cama arriba y ubicación del timbre de llamado de enfermería

- Se explica sobre los derechos y deberes del usuario
- Administrar tratamiento médico ordenado
- Valorar signos vitales y avisar cambios
- Realizar control de líquidos administrados y eliminados
- Valorar reporte de laboratorios
- Vigilar sitio de inserción vena periférica o central
- Atender al llamado
- Asistir dieta
- Avisar cambios
- Pendiente: Manejo Medico



Profesional: COLMENARES VEGA ANDRES FELIPE
CC - 1006476718 T.P -
Especialidad: ENFERMERIA HOSPITALIZACION

07:00 ANDRES.COLMENARES - COLMENARES VEGA ANDRES FELIPE

NOTA INICIO DE TURNO

Subjetivo

Recibo usuario de sexo masculino de 65 años, 9 meses y 28 dias de edad, en el servicio de HOSPITALIZACION 1P B en cama B112-A con barandas arriba, Con diagnostico principal: CAIDA EN EL MISMO NIVEL POR DESLIZAMIENTO, TROPEZON Y TRASPIE, VIVIENDA, paciente refiere estar bien

Objetivo

Usuario en buenas condiciones generales, hemodinámicamente: estable afebril orientado en su estado de conciencia, con signos vitales: Tensión Arterial: **102/56 mmHg**, Frecuencia cardiaca: **79 latidos por minuto,** frecuencia respiratoria: **18 respiraciones por minuto,** saturación de oxigeno: **90 %,** temperatura: **36.5 °C,** glicemia capilar: no tomada sin oxigeno A la Valoración Cefalocaudal se encuentra: Cabeza: normocefálo, sin presencia de heridas ,Ojos: con pupilas isocoricas reactivas boca: sin protesis dentales, sin sonda. Cuello: sin presencia de masas, adenopatías ni ingurgitación yugular, Torax: Simétrico Expandible sin heridas ruidos cardiacos ritmicos sin sobreagregados, abdomen: blando, globoso, depresible no doloroso a la palpación presencia de ruidos intestinales, genitourinario: normo funcionales, íntegros, eliminacion espontanea . Extremidades superiores: Simétricas sin edema , extremidades inferiores: Simétricas sin edema sin linea arterial con catéter venoso periferico calibre 18G marca LIFECARE, con fecha de inserción 2024-12-19 en la vena VENA CEFALICA DEL ANTEBRAZO IZQUIERDA conectado a rotulado según protocolo institucional, para ADMINISTRACION DE LIQUIDOS Y MEDICAMENTOS insertado por CINDY JHOANA DIAZ ARBOLEDA, con líquidos endovenosos: pasando SSN 0.9%. Con escala Glasgow 15/15 sin déficit neurológico adecuado tono muscular y fuerza con escala de valoración de riesgo de caidas **Downton 1** puntos **Sin riesgo** riesgo de presentar caida, manilla de color blanca verde con escala de valoración de riesgo de Lesiones por presión (LPP) **Norton de 19** puntos **Minimo** riesgo de presentar LPP, Con Manilla de identificación del servicio según protocolo institucional.

Actividades:

- Se deja cabecera a 30 grados para favorecer la respiración y evitar la broncoaspiración
- Se brinda educación a la familia y/o usuario sobre normas básicas del servicio: horarios, tiempo y número de visitantes
- Se educa paciente y/o familiar la importancia de mantener las barandas de la cama arriba y ubicación del timbre de llamado de enfermería
- Se explica sobre los derechos y deberes del usuario
- Administrar tratamiento médico ordenado
- Valorar signos vitales y avisar cambios
- Realizar control de líquidos administrados y eliminados
- Valorar reporte de laboratorios
- Vigilar sitio de inserción vena periférica o central
- Atender al llamado
- Asistir dieta
- Avisar cambios
- Pendiente: Manejo Medico



Profesional: COLMENARES VEGA ANDRES FELIPE
CC - 1006476718 T.P -
Especialidad: ENFERMERIA HOSPITALIZACION

07:00 ALEJANDRA.PARRA - ALEJANDRA PARRA TRIANA

NOTA ENTREGA DE TURNO

Subjetivo

Entrego usuario de sexo masculino de 65 años, 9 meses y 28 dias de edad, en el servicio de HOSPITALIZACION 1P B en cama B112-A con barandas arriba, Con diagnostico principal: CAIDA EN EL MISMO NIVEL POR DESLIZAMIENTO, TROPEZON Y TRASPIE, VIVIENDA, paciente refiere srntir dolor en la espalda

Objetivo

Usuario en buenas condiciones generales, hemodinámicamente: estable afebril orientado en su estado de conciencia, con signos vitales: Tensión Arterial: **100/55 mmHg**, Frecuencia cardiaca: **75 latidos por minuto,** frecuencia respiratoria: **17 respiraciones por minuto,** saturación de oxigeno: **4 %,** temperatura: **36.6 °C,** glicemia capilar: no tomada sin oxigeno A la Valoración Cefalocaudal se encuentra: Cabeza: normocefálo, sin presencia de heridas ,Ojos: con pupilas isocoricas reactivas boca: con protesis dentales, sin sonda. Cuello: sin presencia de masas, adenopatías ni ingurgitación yugular, Torax: Simétrico Expandible sin heridas ruidos cardiacos ritmicos sin sobreagregados, abdomen: blando, globoso, depresible doloroso a la palpación presencia de ruidos intestinales, genitourinario: normo funcionales, íntegros, eliminacion espontanea . Extremidades superiores: Simétricas sin edema , extremidades inferiores: Simétricas sin edema sin linea arterial con catéter venoso periferico calibre 18G marca LIFECARE, con fecha de inserción 2024-12-19 en la vena VENA CEFALICA DEL ANTEBRAZO IZQUIERDA conectado a rotulado según protocolo institucional, para ADMINISTRACION DE LIQUIDOS Y MEDICAMENTOS insertado por CINDY JHOANA DIAZ ARBOLEDA,, con líquidos endovenosos: pasando SSN 0.9%. Con escala Glasgow 15/15, sin déficit neurológico adecuado tono muscular y fuerza con escala de valoración de riesgo de caidas **Downton 1** puntos **Sin riesgo** riesgo de presentar caida, manilla de color azul con escala de valoración de riesgo de Lesiones por presión (LPP) **Norton de 19** puntos **Minimo** riesgo de presentar LPP, Con Manilla de identificación del servicio según protocolo institucional.

Actividades:

- monitoreo hemodinámico
- Se deja cabecera a 30 grados para favorecer la respiración y evitar la broncoaspiración
- Se brinda educación a la familia y/o usuario sobre normas básicas del servicio: horarios, tiempo y número de visitantes
- Se educa paciente y/o familiar la importancia de mantener las barandas de la cama arriba y ubicación del timbre de llamado de enfermería
- Se explica sobre los derechos y deberes del usuario
- Administrar tratamiento médico ordenado
- Valorar signos vitales y avisar cambios
- Vigilar sitio de inserción vena periférica o central

- Atender al llamado
- Avisar cambios



Profesional: ALEJANDRA PARRA TRIANA
CC - 1029640482 T.P -
Especialidad: ENFERMERIA HOSPITALIZACION

22:37 ALEJANDRA.PARRA - ALEJANDRA PARRA TRIANA

NOTA DE INGRESO PACIENTE

Subjetivo

Ingresa Usuario de sexo masculino de 65 años, 9 meses y 28 dias de edad, a la unidad de HOSPITALIZACION 1P B procedente de observacion de urgencias, en silla de ruedas, Con diagnostico principal: , Se ubica en cama B112-A con barandas arriba, ingresa a este servicio por continuar tratamiento médico paciente refiere sentir dolor en la espalda

Objetivo

Usuario en buenas condiciones generales, hemodinámicamente: estable afebril orientado en su estado de conciencia, con signos vitales: Tensión Arterial: **100/55 mmHg**, Frecuencia cardiaca: **75 latidos por minuto,** frecuencia respiratoria: **17 respiraciones por minuto,** saturación de oxigeno: **4 %,** temperatura: **36.6 °C,** glicemia capilar: no tomada sin oxígeno A la Valoración Cefalocaudal se encuentra: Cabeza: normocefálo, sin presencia de heridas ,Ojos: con pupilas isocoricas reactivas boca: con protesis dentales, sin sonda. Cuello: sin presencia de masas, adenopatías ni ingurgitación yugular, Torax: Simétrico Expandible sin heridas ruidos cardiacos ritmicos sin sobreagregados, abdomen: blando, globoso, depresible doloroso a la palpación presencia de ruidos intestinales, genitourinario: normo funcionales, íntegros, eliminacion espontanea . Extremidades superiores: Simétricas sin edema , extremidades inferiores: Simétricas sin edema sin linea arterial con catéter venoso periferico calibre 18G marca LIFECARE, con fecha de inserción 2024-12-19 en la vena VENA CEFALICA DEL ANTEBRAZO IZQUIERDA conectado a rotulado según protocolo institucional, para ADMINISTRACION DE LIQUIDOS Y MEDICAMENTOS insertado por CINDY JHOANA DIAZ ARBOLEDA, con líquidos endovenosos: pasando SSN 0.9%. Con escala Glasgow 15/15 sin déficit neurológico adecuado tono muscular y fuerza con escala de valoración de riesgo de caidas **Downton 1** puntos **riesgo Bajo** riesgo de presentar caida, manilla de color azul con escala de valoración de riesgo de Lesiones por presión (LPP) **Norton de 19** puntos **Minimo** riesgo de presentar LPP, Con Manilla de identificación del servicio según protocolo institucional.

Actividades:

- instalar en la unidad
- toma de laboratorios de ingreso
- vigilar estado neurológico
- se deja cabecera a 30 grados para favorecer la respiración y evitar la broncoaspiración.
- se brinda educación a la familia y/o usuario sobre normas básicas del servicio: horarios, tiempo y número de visitantes
- se educa paciente y/o familiar la importancia de mantener las barandas de la cama arriba y ubicación del timbre de llamado de enfermería
- se explica sobre los derechos y deberes del usuario.
- administrar tratamiento médico ordenado
- valorar reporte de laboratorios



Profesional: ALEJANDRA PARRA TRIANA
CC - 1029640482 T.P -
Especialidad: ENFERMERIA HOSPITALIZACION

21:45 LEIDY.LAVERDE - LEIDY JOHANA LAVERDE VELASQUEZ

NOTA TRASLADO DE UNIDAD DE INTERNACION

Subjetivo

Se traslada desde el servicio de URGENCIAS OBSERVACION PEDIATRIA usuario de sexo masculino de 65 años, 9 meses y 27 dias de edad, al servicio de HOSPITALIZACION 1P B en silla de ruedas, Con diagnostico principal: CAIDA EN EL MISMO NIVEL POR DESLIZAMIENTO, TROPEZON Y TRASPIE, VIVIENDA, Acompañante refiere LO VEO MAS ESTABLE, SE TRASLADA CON SUS PERTENENCIAS COMPLETAS, EN COMPAÑIA DE FAMILIAR.

Objetivo

Usuario en buenas condiciones generales, hemodinámicamente: estable afebril orientado en su estado de conciencia, con signos vitales: Tensión Arterial: **111/60 mmHg**, Frecuencia cardiaca: **84 latidos por minuto,** frecuencia respiratoria: **18 respiraciones por minuto,** saturación de oxigeno: **97 %,** temperatura: **36.0 °C,** glicemia capilar: no tomada sin oxigeno A la Valoración Cefalocaudal se encuentra: Cabeza: normocefálo, sin presencia de heridas ,Ojos: con pupilas isocoricas reactivas boca: sin protesis dentales, sin sonda. Cuello: sin presencia de masas, adenopatías ni ingurgitación yugular, Torax: Simétrico Expandible sin heridas ruidos cardiacos ritmicos sin sobreagregados, abdomen: blando, depresible no doloroso a la palpación presencia de ruidos intestinales, genitourinario: normo funcionales, íntegros, eliminacion espontanea . Extremidades superiores: Simétricas, SE OBSERVA CON USO DE CABESTRILLO EN MIEMBRO SUPERIOR IZQUIERDO. sin edema, extremidades inferiores: Simétricas sin edema con catéter venoso periferico calibre 18G marca LIFECARE, con fecha de inserción 2024-12-19 en la vena VENA CEFALICA DEL ANTEBRAZO IZQUIERDA conectado a rotulado según protocolo institucional, para ADMINISTRACION DE LIQUIDOS Y MEDICAMENTOS insertado por CINDY JHOANA DIAZ ARBOLEDA, CON CATETER PARA PASO DE MEDICAMENTOS SIN SIGNOS DE FLEBITIS.CON CATETER PARA PASO DE MEDICAMENTOS SIN SIGNOS DE FLEBITIS. Con escala Glasgow 15/15 sin déficit neurológico adecuado tono muscular y fuerza con escala de valoración de riesgo de caidas **Downton 1** puntos **Sin riesgo** riesgo de presentar caida, manilla de color MANILLA DE COLOR BLANCA, MANILLA DE COLOR VERDE. SE TRASLADA PACIENTE SIN COMPLICACIONES. con escala de valoración de riesgo de Lesiones por presión (LPP) Norton de 19 puntos Minimo de presentar LPP, Con Manilla de identificación del servicio según protocolo institucional.

Actividades:

- monitoreo hemodinámico
- Vigilar estado neurológico
- Se deja cabecera a 30 grados para favorecer la respiración y evitar la broncoaspiración
- Se brinda educación a la familia y/o usuario sobre normas básicas del servicio: horarios, tiempo y número de visitantes
- Se educa paciente y/o familiar la importancia de mantener las barandas de la cama arriba y ubicación del timbre de llamado de enfermería
- Se explica sobre los derechos y deberes del usuario
- Administrar tratamiento médico ordenado
- Valorar signos vitales y avisar cambios
- Valorar reporte de laboratorios
- Vigilar sitio de inserción vena periférica o central
- Atender al llamado
- Avisar cambios

2024-12-20



Profesional: LEIDY JOHANA LAVERDE VELASQUEZ
CC - 1006441871 T.P -
Especialidad: ENFERMERIA HOSPITALIZACION

19:00 LEIDY.LAVERDE - LEIDY JOHANA LAVERDE VELASQUEZ

NOTA INICIO DE TURNO

Subjetivo

Recibo usuario de sexo masculino de 65 años, 9 meses y 27 dias de edad, en el servicio de URGENCIAS OBSERVACION PEDIATRIA en cama UP07 con barandas arriba, Con diagnostico principal: CAIDA EN EL MISMO NIVEL POR DESLIZAMIENTO, TROPEZON Y TRASPIE, VIVIENDA, paciente refiere ESTOY MEJOR, RECIBO PACIENTE DE SEXO MASCULINO EN OBSERVACION EN CAMILLA EN POSICION DECUBITO SUPINO, ALERTA, ORIENTADO, BUEN PATRON RESPIRATORIO, CON BARANDAS DE SEGURIDAD ELEVADAS, EN COMPAÑIA DE FAMILIAR.

Objetivo

Usuario en buenas condiciones generales, hemodinámicamente: estable afebril orientado en su estado de conciencia, con signos vitales: Tensión Arterial: **111/60 mmHg**, Frecuencia cardiaca: **84 latidos por minuto,** frecuencia respiratoria: **18 respiraciones por minuto,** saturación de oxigeno: **97 %,** temperatura: **36.0 °C,** glicemia capilar: no tomada sin oxigeno A la Valoración Cefalocaudal se encuentra: Cabeza: normocefálo, sin presencia de heridas ,Ojos: con pupilas isocoricas reactivas boca: sin protesis dentales, sin sonda. Cuello: sin presencia de masas, adenopatías ni ingurgitación yugular, Torax: Simétrico Expandible sin heridas ruidos cardiacos ritmicos sin sobreagregados, abdomen: blando, globoso, depresible no doloroso a la palpación presencia de ruidos intestinales, genitourinario: normo funcionales, íntegros, eliminacion espontanea . Extremidades superiores: Simétricas, SE OBSERVA CON USO DE CABESTRILLO EN MIEMBRO SUPERIOR IZQUIERDO. sin edema , extremidades inferiores: Simétricas sin edema sin linea arterial con catéter venoso periferico calibre 18G marca LIFECARE, con fecha de inserción 2024-12-19 en la vena VENA CEFALICA DEL ANTEBRAZO IZQUIERDA conectado a rotulado según protocolo institucional, para ADMINISTRACION DE LIQUIDOS Y MEDICAMENTOS insertado por CINDY JHOANA DIAZ ARBOLEDA, CON CATETER PARA PASO DE MEDICAMENTOS SIN SIGNOS DE FLEBITIS. Con escala Glasgow 15/15 sin déficit neurológico adecuado tono muscular y fuerza con escala de valoración de riesgo de caidas **Downton 1** puntos **Sin riesgo** riesgo de presentar caida, manilla de color MANILLA DE COLOR BLANCA, MANILLA DE COLOR VERDE, CON BARANDAS DE SEGURIDAD ELEVADAS. con escala de valoración de riesgo de Lesiones por presión (LPP) **Norton de 19** puntos **Minimo** riesgo de presentar LPP, Con Manilla de identificación del servicio según protocolo institucional.

Actividades:

- monitoreo hemodinámico
- Vigilar estado neurológico
- Se deja cabecera a 30 grados para favorecer la respiración y evitar la broncoaspiración
- Se brinda educación a la familia y/o usuario sobre normas básicas del servicio: horarios, tiempo y número de visitantes
- Se educa paciente y/o familiar la importancia de mantener las barandas de la cama arriba y ubicación del timbre de llamado de enfermería
- Se explica sobre los derechos y deberes del usuario
- Administrar tratamiento médico ordenado
- Valorar signos vitales y avisar cambios
- Valorar reporte de laboratorios
- Vigilar sitio de inserción vena periférica o central
- Atender al llamado
- Avisar cambios



Profesional: LEIDY JOHANA LAVERDE VELASQUEZ
CC - 1006441871 T.P -
Especialidad: ENFERMERIA HOSPITALIZACION

18:54 LEIDY.JOYA - LEIDY GILLANDY JOYA BOLIVAR

NOTA ENTREGA DE TURNO

Subjetivo

Entrego usuario de sexo masculino de 65 años, 9 meses y 27 dias de edad, en el servicio de URGENCIAS OBSERVACION PEDIATRIA en cama UP08 con barandas arriba, Con diagnostico principal: CAIDA EN EL MISMO NIVEL POR DESLIZAMIENTO, TROPEZON Y TRASPIE, VIVIENDA, paciente refiere sentirse mejor

Objetivo

Usuario en buenas condiciones generales, hemodinámicamente: estable afebril orientado en su estado de conciencia, con signos vitales: Tensión Arterial: **92/52 mmHg**, Frecuencia cardiaca: **87 latidos por minuto,** frecuencia respiratoria: **18 respiraciones por minuto,** saturación de oxigeno: **96 %,** temperatura: **36.5 °C,** glicemia capilar: no tomada sin oxigeno A la Valoración Cefalocaudal se encuentra: Cabeza: normocefálo, sin presencia de heridas ,Ojos: con pupilas isocoricas reactivas boca: sin protesis dentales, sin sonda. Cuello: sin presencia de masas, adenopatías ni ingurgitación yugular, Torax: Simétrico Expandible sin heridas ruidos cardiacos ritmicos sin sobreagregados, abdomen: blando, depresible no doloroso a la palpación presencia de ruidos intestinales, genitourinario: normo funcionales, íntegros, eliminacion espontanea . Extremidades superiores: Simétricas sin edema , extremidades inferiores: Simétricas sin edema sin linea arterial con catéter venoso periferico calibre 18G marca LIFECARE, con fecha de inserción 2024-12-19 en la vena VENA CEFALICA DEL ANTEBRAZO IZQUIERDA conectado a rotulado según protocolo institucional, para ADMINISTRACION DE LIQUIDOS Y MEDICAMENTOS insertado por CINDY JHOANA DIAZ ARBOLEDA,, con líquidos endovenosos: pasando SSN 0.9%. Con escala Glasgow 15/15, sin déficit neurológico adecuado tono muscular y fuerza con escala de valoración de riesgo de caidas **Downton 1** puntos **Sin riesgo** riesgo de presentar caida, manilla de color blanca y verde con escala de valoración de riesgo de Lesiones por presión (LPP) **Norton de 19** puntos **Minimo** riesgo de presentar LPP, Con Manilla de identificación del servicio según protocolo institucional.

Actividades:

- Se deja cabecera a 30 grados para favorecer la respiración y evitar la broncoaspiración
- Se brinda educación a la familia y/o usuario sobre normas básicas del servicio: horarios, tiempo y número de visitantes
- Se educa paciente y/o familiar la importancia de mantener las barandas de la cama arriba y ubicación del timbre de llamado de enfermería
- Se explica sobre los derechos y deberes del usuario
- Administrar tratamiento médico ordenado
- Valorar signos vitales y avisar cambios
- Valorar reporte de laboratorios
- Vigilar sitio de inserción vena periférica o central
- Atender al llamado
- Asistir dieta
- Avisar cambios



Profesional: LEIDY GILLANDY JOYA BOLIVAR
CC - 1118574895 T.P -
Especialidad: ENFERMERIA HOSPITALIZACION

23:01 CINDY.DIAZ - CINDY JHOANA DIAZ ARBOLEDA

NOTA DE INSERCION CATETER VENOSO PERIFERICO (CVP)

Subjetivo:

Usuario con indicacion medica de Insercion Cateter venoso periferico (CVP) , se le explica a Acompañante procedimiento a realizar el cual refiere comprender y aceptar.

Objetivo:

Se ubica paciente para el procedimiento, se preparan materiales para la canalizacion de la via. Previo lavado de manos se procede a realizar con tecnica limpia la respectiva asepsia y antisepsia del area donde se realizara la puncion limpiando del centro a la periferia con gasa esteril y clorhedixina alcohol para posteriormente insertar cateter # 18G tras primera Puncion, obteniendose canalizacion de VENA CEFALICA DEL ANTEBRAZO IZQUIERDA se realiza barrido con SSN 0.9 porciento, se verifica permeabilidad, observandose retorno venoso por cateter, y se conecta a Extension de Anestesia, se fija y cubre con: Fixomull se rotula segun Protocolo institucional, Procedimiento realizado sin complicaciones.

Fecha de insercion: 2024-12-19
Nombre de quien paso el cateter:CINDY JHOANA DIAZ ARBOLEDA
Fecha de cambio: 2024-12-22

Actividades:
-Vigilar signos de flebitis
-Verificar permeabilidad de la via
-Vigilar zona de puncion
-Dar educacion al usuario sobre los cuidados de CVP, la no manipulacion del circuito e importancia de informar al personal asistencial sobre cualquier anomalia sintomatologia que presente
-Hacer registro y seguimiento de CVP.
-Cambio de canalizacion cada 72 horas o cuando lo amerite



Profesional: CINDY JHOANA DIAZ ARBOLEDA
CC - 1118839119 T.P -
Especialidad: ENFERMERIA HOSPITALIZACION

22:59 CINDY.DIAZ - CINDY JHOANA DIAZ ARBOLEDA

NOTA DE ENFERMERIA OBSERVACION

Subjetivo

Ingresa Usuario de sexo masculino de 65 años de edad , al servicio de URGENCIAS CONSULTA procedente de DOMICILIO con indicación de internación por diagnóstico: CAIDA EN EL MISMO NIVEL POR DESLIZAMIENTO, TROPEZON Y TRASPIE, VIVIENDA ubicado en: en camilla con barandas arriba paciente refiere ME CAI

Objetivo

2024-12-19

Usuario en buenas condiciones generales, orientado en su estado de conciencia, con signos vitales: Tensión Arterial: **118/66 mmHg**, Frecuencia cardiaca: **82 latidos por minuto,** frecuencia respiratoria: **18 respiraciones por minuto,** saturación de oxigeno: **95 %,** temperatura: **36.0 °C,** es valorado por: medico general quien ordena: OBSERVACION CANALIZACION administración de medicamentos, y toma de exámenes diagnósticos complementarios con manilla de identificación según protocolo institucional y se ejecutan órdenes médicas.

Actividades:

- Toma de laboratorios complementarios
- Administrar tratamiento médico ordenado
- Valorar reporte de laboratorios complementarios.
- Pendiente valoración médica por especialista.)



Profesional: CINDY JHOANA DIAZ ARBOLEDA
CC - 1118839119 T.P -
Especialidad: ENFERMERIA HOSPITALIZACION

21:27 IVAN.RIAY - IVAN DARIO RIAY SARMIENTO

NOTA DE INGRESO CONSULTA

Subjetivo

Ingresa Usuario de sexo masculino de 65 años de edad , al servicio de URGENCIAS CONSULTA procedente de casa por sus propios medios acompañante refiere esta mal el paciente

Objetivo

Usuario en buenas condiciones generales, orientado en su estado de conciencia, con signos vitales: Tensión Arterial: **118/66 mmHg**, Frecuencia cardiaca: **82**

latidos por minuto, frecuencia respiratoria: **18 respiraciones por minuto,** saturación de oxigeno: **95 %,** temperatura: **36.0 °C,** es valorado por: medico general quien ordena: administración de medicamentos, y toma de exámenes diagnósticos

Actividades:

- Toma de laboratorios de ingreso
- Administrar tratamiento médico ordenado
- Se brinda educación a la familia y/o usuario sobre normas básicas del servicio: horarios, tiempo y número de visitantes.
- Se explica sobre los derechos y deberes del usuario.
- Valorar reporte de laboratorios de ingreso.
- pendiente revaloración

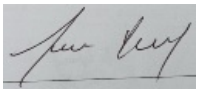

Profesional: IVAN DARIO RIAY SARMIENTO
CC - 1118567377 T.P -
Especialidad: ENFERMERIA HOSPITALIZACION

DIAGNOSTICOS DE ENFERMERIA

00132-DOLOR AGUDO

DOLOR AGUDO, relacionado con: Agentes físicos. Evidenciado por: Informes verbales de dolor.
DIAGNOSTICO DE ENFERMERIA NANDA DOLOR AGUDO. ASIGNADO EL 2024-12-19 22:47:36 POR SANDRA LILIANA RODRIGUEZ MONTANEZ, MARCADO COMO PRIMARIO.
DESCRIPCION: Experiencia sensitiva y emocional desagradable ocasionada por una lesión tisular real o potencial o descrita en tales términos; inicio súbito o lento de cualquier intensidad de leve a severa con un final anticipado o previsible de una duración menor de seis meses.

ESCALA DE RIESGOS NORTON

AREA	ITEM	CAMA / FECHA
ESTADO FISICO GENERAL	Bueno	**4**
	Regular	**3**
	Malo	**2**
	Muy Malo	**1**
ESTADO MENTAL	Alerta	**4**
	Apático	**3**
	Confuso	**2**
	Estup/Coma	**1**
ACTIVIDAD	Ambulante	**4**
	Camina con ayuda	**3**
	Sentado	**2**
	Encamado	**1**
MOVILIDAD	Total	**4**
	Disminuida	**3**
	Muy limitada	**2**
	Inmóvil	**1**
INCONTINENCIA	Ninguna	**4**
	Ocasional	**3**
	Urinaria o Fecal	**2**
	Urinaria+Fecal	**1**
PUNTAJE TOTAL		50
USUARIO DEL EVALUADOR		

APOYOS DIAGNOSTICOS SOLICITADOS

TIPO	CARGO	DESCRIPCION	FECHA/HORA
IMAGENOLOGIA	871111	POS RADIOGRAFIA DE REJA COSTAL	21/12/2024 - 14:50:37
	Observacion	LLEVAR A CITA CON CX	
	Orden Profesional	OSCAR FERNANDO TARAZONA GALINDO	
	Diagnosticos Presuntivos	PRIMARIO TIPO DX CODIGO DIAGNOSTICO DX 1 ID S422 FRACTURA DE LA EPIFISIS SUPERIOR DEL HUMERO (ID) - IMPRESION DIAGNOSTICA (CN) - CONFIRMADO NUEVO (CR) - CONFIRMADO REPETIDO	

SOLICITUD AMBULATORIA

IMAGENOLOGIA	871121	POS RADIOGRAFIA DE TORAX (P.A. O A.P. Y LATERAL, DECUBITO LATERAL, OBLICUAS O LATERAL)	20/12/2024 - 15:32:53
	Observacion		
	Orden Profesional	OSCAR FERNANDO TARAZONA GALINDO	
	Diagnosticos Presuntivos	PRIMARIO TIPO DX CODIGO DIAGNOSTICO DX 1 ID S422 FRACTURA DE LA EPIFISIS SUPERIOR DEL HUMERO (ID) - IMPRESION DIAGNOSTICA (CN) - CONFIRMADO NUEVO (CR) - CONFIRMADO REPETIDO	

IMAGENOLOGIA	879111	POS	TOMOGRAFIA COMPUTADA DE CRANEO SIMPLE	20/12/2024 - 15:32:53
	Observacion			
	Orden Profesional	OSCAR FERNANDO TARAZONA GALINDO		
	Diagnosticos Presuntivos	PRIMARIO TIPO DX CODIGO DIAGNOSTICO DX 1 ID S422 FRACTURA DE LA EPIFISIS SUPERIOR DEL HUMERO (ID) - IMPRESION DIAGNOSTICA (CN) - CONFIRMADO NUEVO (CR) - CONFIRMADO REPETIDO		
IMAGENOLOGIA	873204	POS	RADIOGRAFIA DE HOMBRO	20/12/2024 - 11:35:54
	Observacion	TOMAR EN 30 DIAS		
	Orden Profesional	JOSE YAMITH BLANCO BUITRAGO		
	Diagnosticos Presuntivos	PRIMARIO TIPO DX CODIGO DIAGNOSTICO DX 1 ID S422 FRACTURA DE LA EPIFISIS SUPERIOR DEL HUMERO (ID) - IMPRESION DIAGNOSTICA (CN) - CONFIRMADO NUEVO (CR) - CONFIRMADO REPETIDO		
SOLICITUD AMBULATORIA				
LABORATORIOS	902210	POS	HEMOGRAMA IV (HEMOGLOBINA HEMATOCRITO RECUENTO DE ERITROCITOS INDICES ERITROCITARIOS LEUCOGRAMA RECUENTO DE PLAQUETAS INDICES PLAQUETARIOS Y MORFOLOGIA ELECTRONICA E HISTOGRAMA) AUTOMATIZADO	19/12/2024 - 20:34:11
	Observacion			
	Orden Profesional	ANDRES SANTIAGO ROJAS LEON		
	Diagnosticos Presuntivos	PRIMARIO TIPO DX CODIGO DIAGNOSTICO DX 1 CN W010 CAIDA EN EL MISMO NIVEL POR DESLIZAMIENTO, TROPEZON Y TRASPIE, VIVIENDA (ID) - IMPRESION DIAGNOSTICA (CN) - CONFIRMADO NUEVO (CR) - CONFIRMADO REPETIDO		
LABORATORIOS	902045	POS	TIEMPO DE PROTROMBINA [TP]	19/12/2024 - 20:34:11
	Observacion			
	Orden Profesional	ANDRES SANTIAGO ROJAS LEON		
	Diagnosticos Presuntivos	PRIMARIO TIPO DX CODIGO DIAGNOSTICO DX 1 CN W010 CAIDA EN EL MISMO NIVEL POR DESLIZAMIENTO, TROPEZON Y TRASPIE, VIVIENDA (ID) - IMPRESION DIAGNOSTICA (CN) - CONFIRMADO NUEVO (CR) - CONFIRMADO REPETIDO		
LABORATORIOS	902049	POS	TIEMPO DE TROMBOPLASTINA PARCIAL [TTP]	19/12/2024 - 20:34:11
	Observacion			
	Orden Profesional	ANDRES SANTIAGO ROJAS LEON		
	Diagnosticos Presuntivos	PRIMARIO TIPO DX CODIGO DIAGNOSTICO DX 1 CN W010 CAIDA EN EL MISMO NIVEL POR DESLIZAMIENTO, TROPEZON Y TRASPIE, VIVIENDA (ID) - IMPRESION DIAGNOSTICA (CN) - CONFIRMADO NUEVO (CR) - CONFIRMADO REPETIDO		
IMAGENOLOGIA	873204	POS	RADIOGRAFIA DE HOMBRO	19/12/2024 - 20:34:11
	Observacion	IZQUIERDA		
	Orden Profesional	ANDRES SANTIAGO ROJAS LEON		
	Diagnosticos Presuntivos	PRIMARIO TIPO DX CODIGO DIAGNOSTICO DX 1 CN W010 CAIDA EN EL MISMO NIVEL POR DESLIZAMIENTO, TROPEZON Y TRASPIE, VIVIENDA (ID) - IMPRESION DIAGNOSTICA (CN) - CONFIRMADO NUEVO (CR) - CONFIRMADO REPETIDO		
IMAGENOLOGIA	873112	POS	RADIOGRAFIA DE CLAVICULA	19/12/2024 - 20:34:11
	Observacion	IZQUIERDA		
	Orden Profesional	ANDRES SANTIAGO ROJAS LEON		
	Diagnosticos Presuntivos	PRIMARIO TIPO DX CODIGO DIAGNOSTICO DX 1 CN W010 CAIDA EN EL MISMO NIVEL POR DESLIZAMIENTO, TROPEZON Y TRASPIE, VIVIENDA (ID) - IMPRESION DIAGNOSTICA (CN) - CONFIRMADO NUEVO (CR) - CONFIRMADO REPETIDO		
IMAGENOLOGIA	873121	POS	RADIOGRAFIA DE HUMERO	19/12/2024 - 20:34:11
	Observacion	IZQUIERDA		
	Orden Profesional	ANDRES SANTIAGO ROJAS LEON		
	Diagnosticos Presuntivos	PRIMARIO TIPO DX CODIGO DIAGNOSTICO DX 1 CN W010 CAIDA EN EL MISMO NIVEL POR DESLIZAMIENTO, TROPEZON Y TRASPIE, VIVIENDA (ID) - IMPRESION DIAGNOSTICA (CN) - CONFIRMADO NUEVO (CR) - CONFIRMADO REPETIDO		
IMAGENOLOGIA	871111	POS	RADIOGRAFIA DE REJA COSTAL	19/12/2024 - 20:34:11
	Observacion	IZQUIERDA		
	Orden Profesional	ANDRES SANTIAGO ROJAS LEON		
	Diagnosticos Presuntivos	PRIMARIO TIPO DX CODIGO DIAGNOSTICO DX 1 CN W010 CAIDA EN EL MISMO NIVEL POR DESLIZAMIENTO, TROPEZON Y TRASPIE, VIVIENDA (ID) - IMPRESION DIAGNOSTICA (CN) - CONFIRMADO NUEVO (CR) - CONFIRMADO REPETIDO		
IMAGENOLOGIA	871121	POS	RADIOGRAFIA DE TORAX (P.A. O A.P. Y LATERAL, DECUBITO LATERAL, OBLICUAS O LATERAL)	19/12/2024 - 20:34:11
	Observacion			
	Orden Profesional	ANDRES SANTIAGO ROJAS LEON		
	Diagnosticos Presuntivos	PRIMARIO TIPO DX CODIGO DIAGNOSTICO DX 1 CN W010 CAIDA EN EL MISMO NIVEL POR DESLIZAMIENTO, TROPEZON Y TRASPIE, VIVIENDA (ID) - IMPRESION DIAGNOSTICA (CN) - CONFIRMADO NUEVO (CR) - CONFIRMADO REPETIDO		

INTERCONSULTAS SOLICITADAS

	CODIGO DE		FECHA/HORA

CARGO	ESPECIALIDAD	ESPECIALIDAD	EVOLUCION
890480	101	ORTOPEDIA	19/12/2024 - 20:34:11
	Observacion		
	Diagnosticos Presuntivos	PRIMARIO TIPO DX CODIGO DIAGNOSTICO DX 1 CN W010 CAIDA EN EL MISMO NIVEL POR DESLIZAMIENTO, TROPEZON Y TRASPIE, VIVIENDA (ID) - IMPRESION DIAGNOSTICA (CN) - CONFIRMADO NUEVO (CR) - CONFIRMADO REPETIDO	
890466	75	MEDICINA INTERNA	20/12/2024 - 10:27:25
	Observacion		
	Diagnosticos Presuntivos	PRIMARIO TIPO DX CODIGO DIAGNOSTICO DX 1 CN W010 CAIDA EN EL MISMO NIVEL POR DESLIZAMIENTO, TROPEZON Y TRASPIE, VIVIENDA (ID) - IMPRESION DIAGNOSTICA (CN) - CONFIRMADO NUEVO (CR) - CONFIRMADO REPETIDO	
890435	20	CIRUGIA GENERAL	20/12/2024 - 10:27:25
	Observacion		
	Diagnosticos Presuntivos	PRIMARIO TIPO DX CODIGO DIAGNOSTICO DX 1 CN W010 CAIDA EN EL MISMO NIVEL POR DESLIZAMIENTO, TROPEZON Y TRASPIE, VIVIENDA (ID) - IMPRESION DIAGNOSTICA (CN) - CONFIRMADO NUEVO (CR) - CONFIRMADO REPETIDO	

CUMPLIMIENTO PROCEDIMIENTOS REALIZADOS				
INGRESO: 15619	**EVOLUCION: 186204**	**USUARIO: ANDRES SANTIAGO ROJAS LEON**	**ESPECIALIDAD:**	**FECHA: 19/12/2024 21:21:56**
CARGO	**PROCEDIMIENTO**		**CANTIDAD**	**DESCRIPCION**
890701	CONSULTA DE URGENCIAS POR MEDICINA GENERAL		1	

INGRESO: 17114 CODIGO PRESTADOR: 850010009801

HOJA TRIAGE

Profesional:	ROJAS LEON ANDRES SANTIAGO		
Clasificación:	Nivel 2	Fecha:	28/12/2024 11:51:52
Causas Probables:			
Motivo Consulta:	EL SE CAYO HACE UNOS DIAS PERO SE SIGHUE DESMAYANDO, SIGUE SUDANDO Y TUVO UN EPISODIO DONDE NO PODIA HABLAR		

Signos Vitales:

F.C.	F.R.	TALLA(Cm)	PESO(Kg)	IMC	T.A.	TEMP.	EVA.	GLASGOW	SAT02
107	18	170	67.00	23.18	119 / 66	35.80	5	15	95.00

Observación:	PACIENTE CON ANTECDENTE FRACTURA OBLICUA A NIVEL DE CUELLO ANATOMICO HUMERAL IZQUIERDO (EN MANEJO CONSERVADOR) TRAUMA DE TÓRAX EN VIGILANCIA, FRACTURA DE NOVENO ARCO COSTAL NO DESPLAZADA SECUNDARIO CAÍDA DE PROPIA ALTURA , ANTECEDENTE ACV CON SECUELA DE HEMIPARESIA IZQUIERDA ANETCEDENTE CARDIOPATIA (NO ECUERDA NOMBRE) COPN REEMPLAZO VALVULAR OARTICO EN ANTICOAGULACIÓN ORAL CON CUMARINICO ANTECEDENTE HPB, CON CUADRO CLINICO DE 4 DIAS CONSISTENTE EN DIAFORESIS PROFUSA, DISNEA DE PEQUEÑOS ESFUERZOS , TOS PRODUCTIVA, LIPOTIMIAS, PALIDEZ MUCOCUTANEA, NIEGA FIEBRE ADICIONALMENTE REFIERE 1 EPISODIO DE DISASRTRIA HACE 2 DIAS, CON RECUPERACION EN 10 MINUTOS , POR COMBINACION DE SINTOMAS COPNSULTAN A URGENCIAS
Impresión Diagnostica:	PACIENTE CON ANTECDENTE FRACTURA OBLICUA A NIVEL DE CUELLO ANATOMICO HUMERAL IZQUIERDO (EN MANEJO CONSERVADOR) TRAUMA DE TÓRAX EN VIGILANCIA, FRACTURA DE NOVENO ARCO COSTAL NO DESPLAZADA SECUNDARIO CAÍDA DE PROPIA ALTURA , ANTECEDENTE ACV CON SECUELA DE HEMIPARESIA IZQUIERDA ANETCEDENTE CARDIOPATIA (NO ECUERDA NOMBRE) COPN REEMPLAZO VALVULAR OARTICO EN ANTICOAGULACIÓN ORAL CON CUMARINICO ANTECEDENTE HPB, CON CUADRO CLINICO DE 4 DIAS CONSISTENTE EN DIAFORESIS PROFUSA, DISNEA DE PEQUEÑOS ESFUERZOS , TOS PRODUCTIVA, LIPOTIMIAS, PALIDEZ MUCOCUTANEA, NIEGA FIEBRE ADICIONALMENTE REFIERE 1 EPISODIO DE DISASRTRIA HACE 2 DIAS, CON RECUPERACION EN 10 MINUTOS , POR COMBINACION DE SINTOMAS COPNSULTAN A URGENCIAS
Diagnostico:	

FECHA	MOTIVOS DE CONSULTA Y ENFERMEDAD ACTUAL
2024-12-28	**12:28 SCARLETH.GUARAMATO - SCARLETH ALEXANDRA GUARAMATO** **ESPECIALIDAD: MEDICO RURAL SSO** **MOTIVO DE CONSULTA :** SE DESMAYA DESDE HACE 10 DIAS **ENFERMEDAD ACTUAL :** OBSERVACION MEDICO PACIENTE CON ANTECDENTE FRACTURA OBLICUA A NIVEL DE CUELLO ANATOMICO HUMERAL IZQUIERDO (EN MANEJO CONSERVADOR) TRAUMA DE T?RAX EN VIGILANCIA, FRACTURA DE NOVENO ARCO COSTAL NO DESPLAZADA SECUNDARIO CA?DA DE PROPIA ALTURA , ANTECEDENTE ACV CON SECUELA DE HEMIPARESIA IZQUIERDA ANETCEDENTE CARDIOPATIA (NO ECUERDA NOMBRE) COPN REEMPLAZO VALVULAR OARTICO EN ANTICOAGULACI?N ORAL CON CUMARINICO ANTECEDENTE HPB, CON CUADRO CLINICO DE 4 DIAS CONSISTENTE EN DIAFORESIS PROFUSA, DISNEA DE PEQUE?OS ESFUERZOS , TOS PRODUCTIVA, LIPOTIMIAS, PALIDEZ MUCOCUTANEA, NIEGA FIEBRE ADICIONALMENTE REFIERE 1 EPISODIO DE DISASRTRIA HACE 2 DIAS, CON RECUPERACION EN 10 MINUTOS , POR COMBINACION DE SINTOMAS COPNSULTAN A URGENCIAS

DIETA DEL PACIENTE

Tipo de dieta:	Caracteristicas	Observacion	Fecha de solicitud	Fecha de modificacion	Usuario
Hipograsa	NINGUNA,	- -	2024-12-29 13:49:27.414322	Sin modificacion	SCARLETH.GUARAMATO

ORIGEN DE LA ATENCION	Enfermedad general

EXAMEN FISICO/MENTAL	
USUARIO	**FECHA**

SCARLETH ALEXANDRA GUARAMATO	2024-12-28

TIPO SISTEMA	VALORACION	HALLAZGO
Estado General	**NORMAL**	ACEPTABLES CONDICIONES GENERALES, AFEBRIL, HIDRATADO
Cabeza y cuello	**NORMAL**	CONJUNTIVAS NORMOCROMICAS MUCOSA ORAL HUMEDA CUELLO SIN INGURGITACION YUGULAR NO SE OBSERVAN MASAS
.	.	CUELLO SIMETRICO
Cardio Pulmonar	**NORMAL**	TORAX SIMETRICO SIN SIGNOS DE DIFICULTAD RESPIRATORIA RUIDOS RESPIRATORIOS CONSERVADOS SIN AGREGADOS
.	.	RUIDOS CARDIACOS RITMICOS SIN SOPLOS
Abdomen	**NORMAL**	BLANDO Y DEPRESIBLE NO DOLOROSO A LA PALPACION SIN SIGNOS DE IRRITACION PERITONEAL RUIDOS
.	.	INTESTINALES PRESENTES
Extremidades	**ANORMAL**	EUTROFICAS ADECUADA PERFUSION DISTAL LLENADO CAPILAR DE 2 SEGUNDOS SIN EDEMA PULSOS DISTALES
.	.	PALPABLES LIMITACION FUNCIONAL DEL MIEMBRO SUPERIOR IZQUIERDO
Genitourinario	**NORMAL**	SIN ALTERACIONES ESTRUCTURALES, GENITALES EXTERNOS NORMOCONFIRUGADOS
Piel y Faneras	**NORMAL**	SIN ALTERACIONES
Neurologico	**NORMAL**	SIN DEFICIT SENSITIVO- MOTOR, GLASGOW 15/15,
Examen Mental	**NORMAL**	Conciencia alerta con orientación en sus tres esferas Porte y actitud adecuados Psicomotricidad y
.	.	conducta normales Atención euproséxica Lenguaje sin alteraciones Afectividad eutímica Pensamiento lógico y coherente Memoria conservada

DIAGNOSTICOS DE INGRESO ASIGNADOS

CODIGO	DIAGNOSTICO DE INGRESO	ESTADO	OBSERVACION	USUARIO	FECHA
R55X	SINCOPE Y COLAPSO.	.	.	SCARLETH ALEXANDRA GUARAMATO	2024-12-28
.	.	.	.	.	.

EVOLUCIONES

FECHA	EVOLUCIONES
2024-12-29	14:41 NATALI.SOLANO - NATALI JULIETH SOLANO CAMARGO **ESPECIALIDAD: MEDICINA GENERAL** ***CONCILIACIÓN MEDICAMENTOSA *** FLUOXETINA JARABE 20/5 CC 5 ML AM ESPIRONOLACTONA 25 MG CD 24H LEVETIRACETAM 500 MG C 12H OLANZAPINA 10 MG VO NOCHE TAMSULOSINA 0.4 MG CD 24H DUTASTERINDE 0.5 + TAMSULOSINA 0.4 CD 24H WARFARINA 5 MG CD 24H CICLOBENZAPRINA 10 MG VO TARDE ATORVASTATINA 40 MG NOCHE  **Profesional:** NATALI JULIETH SOLANO CAMARGO CC - 1140892915 - T.P 1140892915 - **Especialidad** - MEDICINA GENERAL 14:37 RICARDO.VELEZ - RICARDO VELEZ **ESPECIALIDAD: MEDICINA INTERNA** PLAN: EGRESO FÓRMULA MÉDICA WARFARINA 5 MG 1 TAB DÍA DE LUNES A VIERNES ½ TAB CD 24H FINES DE SEMANA AZITROMICINA TAB 500 DIA POR 3 DAS FLUTOX JARABE 10 CC CD 8H POR 3 DÍAS ESOMEPRAZOL 40 MG VO CD 24H ENAYUNAS POR 5DIAS. SS/ ELECTROENCEFALOGRAMA, RESONANCIA MAGNETICA CEREBRAL. SS/ VALORACIÓN POR NEUROLOGÍA. Y MEDICINA INTERNA.  **Profesional:** RICARDO VELEZ CC - 1121841224 - **Especialidad** - MEDICINA INTERNA

MEDICAMENTOS AMBULATORIOS SOLICITADOS

AZITROMICINA 500MG TABLETA - FOFOFO0116 (AZITROMICINA)	
VIA DE ADMINISTRACIÓN: ORAL	**FORMULÓ: RICARDO VELEZ**

DOSIS	1 TABLETA (S) Cada 24 Hora(s)	**MEDICAMENTO PBS**
CANTIDAD	3 TABLETA POR 500MG	
DIAS TRATAMIENTO	3 DIA(S)	

OBSERVACIONES E INDICACIONES DE SUMINISTRO:

ESOMEPRAZOL 40 MG TABLETA - FOFOFO0379 (ESOMEPRAZOL)

VIA DE ADMINISTRACIÓN:	ORAL	**FORMULÓ: RICARDO VELEZ**
DOSIS	1 TABLETA (S) Cada 24 Hora(s)	**MEDICAMENTO PBS**
CANTIDAD	5 TABLETA POR 40MG	
DIAS TRATAMIENTO	5 DIA(S)	

WARFARINA SODICA 5MG TABLETA - FOFOFO1083 (WARFARINA)

VIA DE ADMINISTRACIÓN:	ORAL	**FORMULÓ: RICARDO VELEZ**
DOSIS	1 TABLETA (S) Cada 24 Hora(s)	**MEDICAMENTO PBS**
CANTIDAD	20 TABLETA POR 5MG	
DIAS TRATAMIENTO	20 DIA(S)	

DIAGNOSTICOS DE EGRESO ASIGNADOS

CODIGO	DIAGNOSTICO DE EGRESO
I679	ENFERMEDAD CEREBROVASCULAR, NO ESPECIFICADA

PROCEDIMIENTOS NO QUIRURGICOS SOLICITADOS

TIPO	CARGO	DESCRIPCION	CANTIDAD SOLICITADA	FECHA/HORA EVOLUCION
CONSULTA MONITORIZACION Y PROCEDIMIENTOS DIAGNOSTICOS	890266	CONSULTA DE PRIMERA VEZ POR ESPECIALISTA EN MEDICINA INTERNA	1	29/12/2024 - 13:47:29
	Observacion			
	Diagnosticos Presuntivos			
CONSULTA MONITORIZACION Y PROCEDIMIENTOS DIAGNOSTICOS	890274	CONSULTA DE PRIMERA VEZ POR ESPECIALISTA EN NEUROLOGIA	1	29/12/2024 - 13:47:29
	Observacion			
	Diagnosticos Presuntivos			

INSUMOS Y/O SUMINISTROS

LEUKOMED IV STE 7X9 CM CJX50 REF 7239005 - (0203010184)

REGISTRO DE SUMINISTROS

HORA SUM	FECHA SUM	OBSERVACIONES	SUMINISTRO	USUARIO
28/12/2024	13:14:00		2	RODRIGUEZ COLMENARES MIRNA MILENA

CANTIDADES CONFIRMADAS: **2 Unds.** CANTIDADES EN BODEGA PACIENTE: **0 Unds.** CANTIDADES SUMINISTRADAS: **2 Unds.**

CATETER INTRAVENOSO (YELCO) 18G - (0203010597)

REGISTRO DE SUMINISTROS

HORA SUM	FECHA SUM	OBSERVACIONES	SUMINISTRO	USUARIO
29/12/2024	09:36:00		1	LUDWIG STEBAN MENDEZ LAZARO

CANTIDADES CONFIRMADAS: **1 Unds.** CANTIDADES EN BODEGA PACIENTE: **0 Unds.** CANTIDADES SUMINISTRADAS: **1 Unds.**

CATETER INTRAVENOSO (YELCO) 20G - (0203010599)

REGISTRO DE SUMINISTROS

HORA SUM	FECHA SUM	OBSERVACIONES	SUMINISTRO	USUARIO
28/12/2024	13:14:00		2	RODRIGUEZ COLMENARES MIRNA MILENA

CANTIDADES CONFIRMADAS: **2 Unds.** CANTIDADES EN BODEGA PACIENTE: **0 Unds.** CANTIDADES SUMINISTRADAS: **2 Unds.**

CATETER INTRAVENOSO (YELCO) 22G - (0203010601)

REGISTRO DE SUMINISTROS

HORA SUM	FECHA SUM	OBSERVACIONES	SUMINISTRO	USUARIO
29/12/2024	08:57:00		1	ZULAY ANDREA GONZALEZ MORENO
28/12/2024	13:54:00		2	RODRIGUEZ COLMENARES MIRNA MILENA

CANTIDADES CONFIRMADAS: **3 Unds.** CANTIDADES EN BODEGA PACIENTE: **0 Unds.** CANTIDADES SUMINISTRADAS: **3 Unds.**

EQUIPO BURETROL 150ML - (0203010918)

REGISTRO DE SUMINISTROS

HORA SUM	FECHA SUM	OBSERVACIONES	SUMINISTRO	USUARIO
28/12/2024	13:14:00		2	

				RODRIGUEZ COLMENARES MIRNA MILENA

CANTIDADES CONFIRMADAS: **2 Unds.** CANTIDADES EN BODEGA PACIENTE: **0 Unds.** CANTIDADES SUMINISTRADAS: **2 Unds.**

EQUIPO DE INFUSION MINDRAY REF X-IS-001K - (0203010923)

REGISTRO DE SUMINISTROS

HORA SUM	FECHA SUM	OBSERVACIONES	SUMINISTRO	USUARIO
28/12/2024	13:14:00		1	RODRIGUEZ COLMENARES MIRNA MILENA

CANTIDADES CONFIRMADAS: **1 Unds.** CANTIDADES EN BODEGA PACIENTE: **0 Unds.** CANTIDADES SUMINISTRADAS: **1 Unds.**

EQUIPO MACROGOTEO - (0203010938)

REGISTRO DE SUMINISTROS

HORA SUM	FECHA SUM	OBSERVACIONES	SUMINISTRO	USUARIO
28/12/2024	13:14:00		1	RODRIGUEZ COLMENARES MIRNA MILENA

CANTIDADES CONFIRMADAS: **1 Unds.** CANTIDADES EN BODEGA PACIENTE: **0 Unds.** CANTIDADES SUMINISTRADAS: **1 Unds.**

EXTENSION PARA ANESTESIA ADULTO 83CM - (0203011003)

REGISTRO DE SUMINISTROS

HORA SUM	FECHA SUM	OBSERVACIONES	SUMINISTRO	USUARIO
29/12/2024	08:57:00		1	ZULAY ANDREA GONZALEZ MORENO
28/12/2024	14:13:00		2	DIANA ROCIO VARGAS RODRIGUEZ

CANTIDADES CONFIRMADAS: **3 Unds.** CANTIDADES EN BODEGA PACIENTE: **0 Unds.** CANTIDADES SUMINISTRADAS: **3 Unds.**

JERINGA 10ML - (0203011304)

REGISTRO DE SUMINISTROS

HORA SUM	FECHA SUM	OBSERVACIONES	SUMINISTRO	USUARIO
29/12/2024	06:17:00		1	LEIDY JOHANA LAVERDE VELASQUEZ
29/12/2024	02:00:00		1	LEIDY JOHANA LAVERDE VELASQUEZ
29/12/2024	22:00:00		1	LEIDY JOHANA LAVERDE VELASQUEZ
29/12/2024	00:49:00		1	LEIDY JOHANA LAVERDE VELASQUEZ
28/12/2024	13:14:00		4	RODRIGUEZ COLMENARES MIRNA MILENA

CANTIDADES CONFIRMADAS: **8 Unds.** CANTIDADES EN BODEGA PACIENTE: **0 Unds.** CANTIDADES SUMINISTRADAS: **8 Unds.**

JERINGA 5ML 21GX1 1/2 CJX100 - (0203011333)

REGISTRO DE SUMINISTROS

HORA SUM	FECHA SUM	OBSERVACIONES	SUMINISTRO	USUARIO
29/12/2024	14:49:00		5	ANA DE DIOS VERDUGO TORRES
29/12/2024	06:00:00		1	LEIDY JOHANA LAVERDE VELASQUEZ

CANTIDADES CONFIRMADAS: **6 Unds.** CANTIDADES EN BODEGA PACIENTE: **0 Unds.** CANTIDADES SUMINISTRADAS: **6 Unds.**

JERINGA HEPARINIZADA - (0203011343)

REGISTRO DE SUMINISTROS

HORA SUM	FECHA SUM	OBSERVACIONES	SUMINISTRO	USUARIO
28/12/2024	13:54:00		1	RODRIGUEZ COLMENARES MIRNA MILENA

CANTIDADES CONFIRMADAS: **1 Unds.** CANTIDADES EN BODEGA PACIENTE: **0 Unds.** CANTIDADES SUMINISTRADAS: **1 Unds.**

ANTECEDENTES PERSONALES

GRUPO	ANTECEDENTE	OP	DETALLE
PATOLOGICOS	Diabetes	NO	NO REFIERE
	Otros	**SI**	ACV ANTICOAGULADO CON WARFARINA SECUELA DE HEMIPARESIA IZQUIERDA, HPB,
	Hipertension Arterial	NO	NO REFIERE
QUIRURGICOS	Quirurgicos	**SI**	REMMPLAZO VALVULAR AORTICO

TOXICOS	Toxicoalérgicos	NO	NO REFIERE
OTROS	paciente colonizado	NO	NO REFIERE
DISCAPACIDAD	Discapacidad Fisica	NO	NO REFIERE
	Discapacidad Visual	NO	NO REFIERE
	Discapacidad Auditiva	NO	NO REFIERE
	Sustancia que entran en contacto con la piel	NO	NO REFIERE
	Discapacidad psicosocial(Mental)	NO	NO REFIERE
	Sordoceguera	NO	NO REFIERE
	Discapacidad Multiple	NO	NO REFIERE
	Sin Discapacidad	NO	NO REFIERE
ANTECEDENTES DE ALERGIA	Medicamento	NO	NIEGA
	Alimento	NO	NO REFIERE
	Sustancia del ambiente	NO	NO REFIERE
	Sustancia que entran en contacto con la piel	NO	NO REFIERE
	Picadura de insectos	NO	NO REFIERE
	Otra	NO	NO REFIERE
EXPOSICION A FACTORES DE RIESGO	Químicos	NO	NO REFIERE
	Físicos	NO	NO REFIERE
	Biomecánicos	NO	NO REFIERE
	Sustancia que entran en contacto con la piel	NO	NO REFIERE
	Biológicos	NO	NO REFIERE

REVISION POR SISTEMA DEL PACIENTE

SISTEMA	OBSERVACION	FECHA REGISTRO
Estado General	NIEGA	2024-12-28 12:13
Cabeza y cuello	NIEGA	2024-12-28 12:13
Cardio Pulmonar	NIEGA	2024-12-28 12:13
Abdomen	NIEGA	2024-12-28 12:13
Extremidades	NIEGA	2024-12-28 12:13
Genitourinario	NIEGA	2024-12-28 12:13
Piel y Faneras	NIEGA	2024-12-28 12:13
Neurologico	NIEGA	2024-12-28 12:13
Examen Mental	NIEGA	2024-12-28 12:13

CONSOLIDADO DE EVOLUCIONES

FECHA: 2024-12-29

14:37

SERVICIO: URGENCIAS
RICARDO VELEZ - **ESPECIALIDAD: MEDICINA INTERNA**

H. SUBJETIVO: RESPUESTA A INTERCONSULTA POR MEDICINA INTERNA
DR. VELEZ
DIGITADORA: DR. NATALI SOLANO

MC: " SE DESMAYA HACE 10 DÍAS "

PACIENTE CON ANTECEDENTE FRACTURA OBLICUA A NIVEL DE CUELLO ANATÓMICO HUMERO IZQUIERDO (EN MANEJO CONSERVADOR) TRAUMA DE TÓRAX EN VIGILANCIA, FRACTURA DE NOVENO ARCO COSTAL NO DESPLAZADA SECUNDARIO CAÍDA DE PROPIA ALTURA , ANTECEDENTE ACV CON SECUELA DE HEMIPARESIA IZQUIERDA ANTECEDENTE CARDIOPATÍA (NO RECUERDA NOMBRE) CON REEMPLAZO VALVULAR AÓRTICO EN ANTICOAGULACIÓN ORAL CON CUMARINICO, HPB, CON CUADRO CLÍNICO DE 4 DÍAS CONSISTENTE EN DIAFORESIS PROFUSA, DISNEA DE PEQUEÑOS ESFUERZOS , TOS PRODUCTIVA, LIPOTIMIAS, PALIDEZ MUCOCUTANEA, NIEGA FIEBRE ADICIONALMENTE REFIERE 1 EPISODIO DE DISARTRIA HACE 2 DÍAS, CON RECUPERACIÓN EN 10 MINUTOS, POR COMBINACIÓN DE SÍNTOMAS CONSULTAN A URGENCIAS.

S: PACIENTE REFIERE SENTIRSE BIEN,NIEGA DOLOR, REFIERE SUEÑO CONTINUO DURANTE LA NOCHE.

H. OBJETIVO: TA: 89/62 FC: 78 FR: 16 SAT: 94%
O// PACIENTE EN ACEPTABLES CONDICIONES GENERALES, AFEBRIL AL TACTO, SIN SIGNOS DE DIFICULTAD RESPIRATORIA.
C/C: NORMOCÉFALO, ESCLERAS ANICTÉRICAS, CONJUNTIVAS NORMOCRÓMICAS, MUCOSA ORAL HÚMEDA SIN LESIONES. CUELLO MÓVIL, NO SE PALPAN ADENOPATÍAS NI MASAS.
TÓRAX: NORMOEXPANSIBLE, A LA AUSCULTACIÓN RUIDOS CARDÍACOS RÍTMICOS SIN SOPLOS, MURMULLO VESICULAR CONSERVADO SIN AGREGADOS.
ABDOMEN: BLANDO, RUIDOS INTESTINALES PRESENTES, NO DOLOROSO A LA PALPACION ABDOMINAL, SIN SIGNOS DE IRRITACIÓN PERITONEAL, NO SE PALPAN MASAS NI VISCEROMEGALIAS. GENITOURINARIO: NO VALORADO.
EXTREMIDADES: SIMÉTRICAS, PULSOS DISTALES PRESENTES, NO EDEMAS. PERFUSIÓN DISTAL 2 SEG, HEMIPARESIA IZQUIERDA. NEUROLÓGICO: ALERTA, CONSCIENTE, ORIENTADO EN LAS 3 ESFERAS. SIN DÉFICIT SENSITIVO NI MOTOR APARENTE.

LABORATORIOS:

PARACLÍNICOS EXTRAINSTITUCIONALES:
26/12/24

TP: 34.4 CONTROL: 12.9 INR:2.77
TPT: 53.1 CONTROL: 30.0

18/12/24
COLESTEROL HDL: 18 COLESTEROL TOTAL: 219.00 CR: 0.9 MICROALBUMINURIA: 0.6 RELACIÓN ALBÚMINA - CREATININA: 1.4
TRIGLICÉRIDOS: 524.00

28/12/24
GASES ARTERIALES: PH: 7.44 PCO2: 33.4 PO2:84.6 HCO3: 23.4 BE: -0.9 HCT: 34 PT: 79.6 INR: 3.92 PTT: 43.5 NA: 138 K: 4.3 GLUCOSA: 97.6 BUN: 20.0 CR: 0.6
HEMOGRAMA: LEUCOS: 8230 HB: 12.1 HTO: 37.0 PLAQUETAS: 367.000 %N: 64.8

TAC DE CRANEO SIMPLE: CON encefalomalacia en región fronto-parieto-temporal derecha. SIN CAMBIOS RESPECTO A TAC PREVIO.

RX DE TORAX:
EN PROYECCIÓN PA Y LATERAL SE OBSERVA SILUETA CARDIOMEDIASTÍNICA NORMAL, ÁNGULOS COSTO/CARDIOFRENICOS LIBRES NO RADIOPACIDADES DE OCUPACIÓN BRONQUIO/ALVEOLAR. NO DERRAMES PLEURALES SIN NEUMO/HEMOTÓRAX. NI LESIONES ÓSEAS. RX NORMAL. SE OBSERVAN 4 CLICS ESTERNALES.

ANALISIS: PACIENTE MASCULINO CON ANTECEDENTE DE CARDIOPATÍA REMPLAZO VALVULAR AÓRTICO ANTICOAGULADO, HEMIPARESIA IZQUIERDA POR ACV PREVIO, EPILEPSIA EN MANEJO, CON FRACTURA DE CUELLO ANATÓMICO HUMERAL IZQUIERDO, Y FX 9NO ARCO COSTAL IZQ, QUIEN INGRESA POR CUADRO CLÍNICO DE 4 DIAS DE EVOLUCION DADO POR EPISODIO DE DISARTRIA MARCADA DE 10 MIN AUTOLIMITADO (26/12/24), MAREOS Y SÍNCOPES POSTERIOR A CAMBIO POSTURAL- SEDESTACIÓN A BIPEDESTACIÓN - CON RECUPERACIÓN ESPONTÁNEA DE ESTADO DE CONSCIENCIA. ADEMÁS 15 DÍAS CON TOS PRODUCTIVA. A LA VALORACIÓN PACIENTE CONSCIENTE ALERTA ORIENTADO HIDRATADO TRANQUILO AFEBRIL CON HEMIPARESIA IZQUIERDA USO DE CABESTRILLO IZQUIERDO, CON REPORTE DE PARACLÍNICOS EXTRAINSTITUCIONALES CON TRIGLICÉRIDOS ELEVADOS, EXÁMENES INTRAINSTITUCIONALES, CON GASES ARTERIALES ALCALEMIA RESPIRATORIA, INR PROLONGADO, HEMOGRAMA SIN ALTERACIÓN DE LÍNEAS CELULARES, TAC DE CRÁNEO SIMPLE SIN EVIDENCIA DE CAMBIOS RESPECTO A IMAGEN PREVIA. SE INTERROGA A FAMILIAR QUIEN REFIERE QUE PACIENTE CURSA CON EPISODIOS CONVULSIVOS RECURRENTES Y ESTÁ ACTUALMENTE MEDICADO CON ANTICONVULSIVANTES, CON ADHERENCIA A TRATAMIENTO, SE CONSIDERA COMO PRINCIPAL DIAGNÓSTICO SX CONVULSIVO DADO EVIDENCIA DE FOCO EPILEPTOGENICO, INFECCIÓN DE VÍAS RESPIRATORIAS ALTAS, DADO REPORTE DE PARACLÍNICOS SE AJUSTA MANEJO ANTICOAGULANTE Y SE CONTINÚA ESTUDIO DE CUADRO DE FORMA AMBULATORIA. SE EXPLICA CONTEXTO A PACIENTE Y FAMILIAR QUIENES REFIEREN ENTENDER Y ACEPTAR.

IDX:
SX CONVULSIVO
INFECCIÓN DE VÍAS RESPIRATORIAS ALTAS
HIPERTRIGLICERIDEMIA
EPILEPSIA POR ANTECEDENTE
FRACTURA OBLICUA A NIVEL DE CUELLO ANATÓMICO HUMERAL IZQUIERDO
FRACTURA DE NOVENO ARCO COSTAL NO DESPLAZADA
HEMIPARESIA IZQUIERDA POR ACV POR ANTECEDENTE - HACE 10 AÑOS
CARDIOPATIA - REEMPLAZO VALVULAR AORTICO EN ANTICOAGULACIÓN ORAL CON CUMARINICO HACE 18 AÑOS.
HPB ANTECEDENTE

PLAN: PLAN:
EGRESO
FÓRMULA MÉDICA
WARFARINA 5 MG 1 TAB DÍA DE LUNES A VIERNES ½ TAB CD 24H FINES DE SEMANA
AZITROMICINA TAB 500 DIA POR 3 DAS
FLUTOX JARABE 10 CC CD 8H POR 3 DÍAS
ESOMEPRAZOL 40 MG VO CD 24H ENAYUNAS POR 5DIAS.

SS/ ELECTROENCEFALOGRAMA, RESONANCIA MAGNETICA CEREBRAL.
SS/ VALORACIÓN POR NEUROLOGÍA. Y MEDICINA INTERNA.



Profesional: RICARDO VELEZ
CC - 1121841224 -
Especialidad - MEDICINA INTERNA

DIAGNOSTICOS ASIGNADOS		
CODIGO	DIAGNOSTICO	DX PRINCIPAL
I679	ENFERMEDAD CEREBROVASCULAR, NO ESPECIFICADA	

14:41

SERVICIO: URGENCIAS
NATALI JULIETH SOLANO CAMARGO - **ESPECIALIDAD: MEDICINA GENERAL**

H. SUBJETIVO: .....

H. OBJETIVO: .....

ANALISIS: .....

PLAN: ***CONCILIACIÓN MEDICAMENTOSA ***
FLUOXETINA JARABE 20/5 CC 5 ML AM
ESPIRONOLACTONA 25 MG CD 24H
LEVETIRACETAM 500 MG C 12H
OLANZAPINA 10 MG VO NOCHE
TAMSULOSINA 0.4 MG CD 24H
DUTASTERINDE 0.5 + TAMSULOSINA 0.4 CD 24H
WARFARINA 5 MG CD 24H
CICLOBENZAPRINA 10 MG VO TARDE
ATORVASTATINA 40 MG NOCHE



Profesional: NATALI JULIETH SOLANO CAMARGO
CC - 1140892915 - T.P 1140892915 -
Especialidad - MEDICINA GENERAL

DIAGNOSTICOS ASIGNADOS		
CODIGO	DIAGNOSTICO	DX PRINCIPAL
I679	ENFERMEDAD CEREBROVASCULAR, NO ESPECIFICADA	◉

ESTA HISTORIA AUN NO PRESENTA NOTAS DE OBSERVACION

FECHA	RESUMEN DEL PLAN TERAPEUTICO
2024-12-28	12:40 SCARLETH.GUARAMATO - SCARLETH ALEXANDRA GUARAMATO ESPECIALIDAD: MEDICO RURAL SSO IDX: SINCOPE HIPERCOLESTEROLEMIA STATUS CONVULSIVO EVENTO CEREBROVASCULAR? ANALISIS: SE TRATA DE PACIENTE MASCULINO DE 65 AÑOS DE EDAD QUIEN ES TRAIDO POR SU ESPOSA CON ANTECDENTE FRACTURA OBLICUA A NIVEL DE CUELLO ANATOMICO HUMERAL IZQUIERDO (EN MANEJO CONSERVADOR) TRAUMA DE TÓRAX EN VIGILANCIA, FRACTURA DE NOVENO ARCO COSTAL NO DESPLAZADA SECUNDARIO CAÍDA DE PROPIA ALTURA , ANTECEDENTE ACV CON SECUELA DE HEMIPARESIA IZQUIERDA ANETCEDENTE CARDIOPATIA (NO ECUERDA NOMBRE) COPN REEMPLAZO VALVULAR OARTICO EN ANTICOAGULACIÓN ORAL CON CUMARINICO ANTECEDENTE HPB, CON CUADRO CLINICO DE 4 DIAS CONSISTENTE EN DIAFORESIS PROFUSA, DISNEA DE PEQUEÑOS ESFUERZOS , TOS PRODUCTIVA, LIPOTIMIAS, PALIDEZ MUCOCUTANEA, NIEGA FIEBRE ADICIONALMENTE REFIERE 1 EPISODIO DE DISASRTRIA HACE 2 DIAS, CON RECUPERACION EN 10 MINUTOS , POR COMBINACION DE SINTOMAS COPNSULTAN A URGENCIAS ANTECEDENTES: ACV HACE 7 AÑOS SECUELAR HEMIPARESIA IZQUIERDA CONVULSIONES: IQ:CIRUGIA DE CORAZON ABIERTA (VALVULA AORTICA MECANICA) IQ DE TERIGEON BILATERAL HIPERPLASIA PROSTATICA TRATAMIENTO AMBULATORIO:LEVEREZITAN,TAMSULOSINA,ESPIRONOLACTONA,FLUOXETINA EN JARABE,DOLORO,WARFARINA 5 MG,ATORVASTATINA,OLANZAPINA TAB 5MG,OMEPRAZOL PLAN SALA DE OBSERVACION MONITORIZAR CABECERA A 30 GRADOS SSN 0.9% PASAR A 80 CC HORA FENITOINA 250MG , 4 AMP, EN 1000 CC SSN PASAR EN 30 MINUTOS POSTERIORMENTE FENITOÍNA 125 MG IV CADA 8 HORAS DIAZEPAM 5MG IV SI PRESENTA EPISODIO CONVULSIVO RANITIDINA 50 MG IV CADA 8 HORAS METOCLOPRAMIDA 10 MG IV CADA 8 HORAS DIPIRONA 1 GR IV CADA 6 HORAS CSV AC SS CUADRO HEAMTICO, GLICEMIA, BUN, CREATININA, IONOGRAMA, TAC DE CRÁNEO SIMPLE, PT, PTT, GASES ARTERIALES, VALORACIÓN POR MEDICINA INTERNA MEDICAMENTO FORMULADO: SOLUCION SALINA X 250ML 1 BOTELLA Dosis Unica, VIA: INTRAVENOSA, CONCENTRACIÓN 250ML INTRAVENOSA, DIAS DE TRATAMIENTO: 1 MEDICAMENTO FORMULADO: SOLUCION SALINA X 500ML 1 BOLSA (S) Dosis Unica, VIA: INTRAVENOSA, CONCENTRACIÓN 500ML INTRAVENOSA, DIAS DE TRATAMIENTO: 1 MEDICAMENTO FORMULADO: FENITOINA SODICA 250MG/5ML AMPOLLA 1 AMPOLLA (S) Cada 8 Hora(s), VIA: INTRAVENOSA, CONCENTRACIÓN 250MG/5ML INTRAVENOSA, DIAS DE TRATAMIENTO: 3 MEDICAMENTO FORMULADO: DIAZEPAM 10MG/2ML AMPOLLA 1 AMPOLLA (S) Dosis Unica, VIA: INTRAVENOSA, CONCENTRACIÓN 10MG/2ML INTRAVENOSA, DIAS DE TRATAMIENTO: 1 MEDICAMENTO FORMULADO: RANITIDINA 50MG/2ML AMPOLLA 1 AMPOLLA (S) Cada 8 Hora(s), VIA: INTRAVENOSA, CONCENTRACIÓN 50MG/2ML INTRAVENOSA, DIAS DE TRATAMIENTO: 1 MEDICAMENTO FORMULADO: METOCLOPRAMIDA 10MG/2ML AMPOLLA 1 AMPOLLA (S) Cada 8 Hora(s), VIA: INTRAVENOSA, CONCENTRACIÓN 10MG/2ML INTRAVENOSA, DIAS DE TRATAMIENTO: 3 MEDICAMENTO FORMULADO: DIPIRONA 1G/2ML AMPOLLA 1 AMPOLLA (S) Cada 6 Hora(s), VIA: INTRAVENOSA, CONCENTRACIÓN 1GR INTRAVENOSA, DIAS DE TRATAMIENTO: 3 ORDEN DE APOYO DIAGNOSTICO: HEMOGRAMA IV (HEMOGLOBINA HEMATOCRITO RECUENTO DE ERITROCITOS INDICES ERITROCITARIOS LEUCOGRAMA RECUENTO DE PLAQUETAS INDICES PLAQUETARIOS Y MORFOLOGIA ELECTRONICA E HISTOGRAMA) AUTOMATIZADO ,JUSTIFICACION: , ORDEN DE APOYO DIAGNOSTICO: GLUCOSA EN SUERO U OTRO FLUIDO DIFERENTE A ORINA ,JUSTIFICACION: , ORDEN DE APOYO DIAGNOSTICO: NITROGENO UREICO ,JUSTIFICACION: , ORDEN DE APOYO DIAGNOSTICO: CREATININA EN SUERO U OTROS FLUIDOS ,JUSTIFICACION: , ORDEN DE APOYO DIAGNOSTICO: SODIO EN SUERO U OTROS FLUIDOS ,JUSTIFICACION: , ORDEN DE APOYO DIAGNOSTICO: POTASIO EN SUERO U OTROS FLUIDOS ,JUSTIFICACION: , MEDICAMENTO FORMULADO: OMEPRAZOL 40MG 1 AMPOLLA (S) Cada 24 Hora(s), VIA: INTRAVENOSA, CONCENTRACIÓN 40MG INTRAVENOSA, DIAS DE TRATAMIENTO: 3 ORDEN DE APOYO DIAGNOSTICO: BICARBONATO ,JUSTIFICACION: , ORDEN DE APOYO DIAGNOSTICO: GASES ARTERIALES (EN REPOSO O EN EJERCICIO) ,JUSTIFICACION: , ORDEN DE APOYO DIAGNOSTICO: TIEMPO DE PROTROMBINA [TP] ,JUSTIFICACION: , TIEMPO DE TROMBOPLASTINA PARCIAL [TTP] ,JUSTIFICACION: , ORDEN DE APOYO DIAGNOSTICO: TOMOGRAFIA COMPUTADA DE CRANEO SIMPLE ,JUSTIFICACION: , ORDEN DE INTERCONSULTA: MEDICINA INTERNA, CANTIDAD: 1 21:51 KERLY.VEGA - KERLY YINETH VEGA PERILLA ESPECIALIDAD: MEDICINA GENERAL MEDICAMENTO FINALIZADO: RANITIDINA 50MG/2ML AMPOLLA 50MG/2ML AMPOLLA - LAB. :PARA FORMULACION MEDICA 1.00 AMPOLLA (S) Cada 8 Hora(s) , VIA: INTRAVENOSA, DIAS DE TRATAMIENTO: 1.00

2024-12-29	09:57 NATALI.SOLANO - NATALI JULIETH SOLANO CAMARGO ESPECIALIDAD: MEDICINA GENERAL ORDEN DE APOYO DIAGNOSTICO: RADIOGRAFIA DE TORAX (P.A. O A.P. Y LATERAL, DECUBITO LATERAL, OBLICUAS O LATERAL) ,JUSTIFICACION: , 14:38 RICARDO.VELEZ - RICARDO VELEZ ESPECIALIDAD: MEDICINA INTERNA ORDEN DE PROCEDIMIENTOS NO QUIRURGICOS: CONSULTA DE PRIMERA VEZ POR ESPECIALISTA EN MEDICINA INTERNA , ORDEN DE PROCEDIMIENTOS NO QUIRURGICOS: CONSULTA DE PRIMERA VEZ POR ESPECIALISTA EN NEUROLOGIA , ORDEN DE APOYO DIAGNOSTICO: ELECTROENCEFALOGRAMA CONVENCIONAL ,JUSTIFICACION: PLAN: EGRESO FÓRMULA MÉDICA WARFARINA 5 MG 1 TAB DÍA DE LUNES A VIERNES ½ TAB CD 24H FINES DE SEMANA AZITROMICINA TAB 500 DIA POR 3 DAS FLUTOX JARABE 10 CC CD 8H POR 3 DÍAS ESOMEPRAZOL 40 MG VO CD 24H ENAYUNAS POR 5DIAS. SS/ ELECTROENCEFALOGRAMA, RESONANCIA MAGNETICA CEREBRAL. SS/ VALORACIÓN POR NEUROLOGÍA. Y MEDICINA INTERNA. , ELECTROENCEFALOGRAMA COMPUTARIZADO ,JUSTIFICACION: PLAN: EGRESO FÓRMULA MÉDICA WARFARINA 5 MG 1 TAB DÍA DE LUNES A VIERNES ½ TAB CD 24H FINES DE SEMANA AZITROMICINA TAB 500 DIA POR 3 DAS FLUTOX JARABE 10 CC CD 8H POR 3 DÍAS ESOMEPRAZOL 40 MG VO CD 24H ENAYUNAS POR 5DIAS. SS/ ELECTROENCEFALOGRAMA, RESONANCIA MAGNETICA CEREBRAL. SS/ VALORACIÓN POR NEUROLOGÍA. Y MEDICINA INTERNA. , ORDEN DE APOYO DIAGNOSTICO: RESONANCIA MAGNETICA DE CEREBRO ,JUSTIFICACION: PLAN: EGRESO FÓRMULA MÉDICA WARFARINA 5 MG 1 TAB DÍA DE LUNES A VIERNES ½ TAB CD 24H FINES DE SEMANA AZITROMICINA TAB 500 DIA POR 3 DAS FLUTOX JARABE 10 CC CD 8H POR 3 DÍAS ESOMEPRAZOL 40 MG VO CD 24H ENAYUNAS POR 5DIAS. SS/ ELECTROENCEFALOGRAMA, RESONANCIA MAGNETICA CEREBRAL. SS/ VALORACIÓN POR NEUROLOGÍA. Y MEDICINA INTERNA. ,

CÓDIGO	PRODUCTO	PRINCIPIO ACTIVO	
FOFOFO0936 PBS	**SOLUCION SALINA X 250ML**	CLORURO DE SODIO	
FORMULA	SCARLETH ALEXANDRA GUARAMATO	**FECHA FORMULACIÓN:**	**28/12/2024 12:35**
VIA DE ADMINISTRACIÓN: INTRAVENOSA			
DOSIS	1.00 BOTELLA Dosis Unica		
CANTIDAD	1.00 BOLSA		

REGISTRO DE ADMINISTRACION DE MEDICAMENTOS

Fecha	Usuario	Cantidad Administrada	Desechos	Entregas Fisicas Al Paciente	Observación	Firma
28/12/2024 13:13	CC 47395598 RODRIGUEZ COLMENARES MIRNA MILENA	1 BOTELLA	0 BOTELLA	0		
28/12/2024 13:14	CC 47395598 RODRIGUEZ COLMENARES MIRNA MILENA	1 BOTELLA	0 BOTELLA	0		
	TOTAL:	**2**	**0**	**0**		

CÓDIGO	PRODUCTO	PRINCIPIO ACTIVO	
FOFOFO0937 PBS	**SOLUCION SALINA X 500ML**	CLORURO DE SODIO	
FORMULA	SCARLETH ALEXANDRA GUARAMATO	**FECHA FORMULACIÓN:**	**28/12/2024 12:35**
VIA DE ADMINISTRACIÓN: INTRAVENOSA			
DOSIS	1.00 BOLSA (S) Dosis Unica		
CANTIDAD	1.00 BOLSA		

REGISTRO DE ADMINISTRACION DE MEDICAMENTOS

Fecha	Usuario	Cantidad Administrada	Desechos	Entregas Fisicas Al Paciente	Observación	Firma
28/12/2024 13:13	CC 47395598 RODRIGUEZ COLMENARES MIRNA MILENA	1 BOLSA (S)	0 BOLSA (S)	0		
28/12/2024 13:14	CC 47395598 RODRIGUEZ COLMENARES MIRNA MILENA	1 BOLSA (S)	0 BOLSA (S)	0		
29/12/2024 00:45	CC 1006441871 LEIDY JOHANA LAVERDE VELASQUEZ	1 BOLSA (S)	0 BOLSA (S)	0		
29/12/2024 06:00	CC 1006441871 LEIDY JOHANA LAVERDE VELASQUEZ	1 BOLSA (S)	0 BOLSA (S)	0		
29/12/2024 14:48	CC 1118537467 ANA DE DIOS VERDUGO TORRES	1 BOLSA (S)	0 BOLSA (S)	0		
29/12/2024 14:49	CC 1118537467 ANA DE DIOS VERDUGO TORRES	1 BOLSA (S)	0 BOLSA (S)	0		
	TOTAL:	**6**	**0**	**0**		

CÓDIGO	PRODUCTO	PRINCIPIO ACTIVO	
FOFOFO0408 PBS	**FENITOINA SODICA 250MG/5ML AMPOLLA**	FENITOINA	
FORMULA	SCARLETH ALEXANDRA GUARAMATO	**FECHA FORMULACIÓN:**	**28/12/2024 12:36**
VIA DE ADMINISTRACIÓN: INTRAVENOSA			

DOSIS	1.00 AMPOLLA (S) Cada 8 Hora(s)
CANTIDAD	9.00 AMPOLLA

REGISTRO DE ADMINISTRACION DE MEDICAMENTOS

Fecha	Usuario		Cantidad Administrada	Desechos	Entregas Fisicas Al Paciente	Observación	Firma
28/12/2024 13:13	CC 47395598	RODRIGUEZ COLMENARES MIRNA MILENA	1 AMPOLLA (S)	0 AMPOLLA (S)	0		
28/12/2024 13:14	CC 47395598	RODRIGUEZ COLMENARES MIRNA MILENA	1 AMPOLLA (S)	0 AMPOLLA (S)	0		
28/12/2024 13:14	CC 47395598	RODRIGUEZ COLMENARES MIRNA MILENA	1 AMPOLLA (S)	0 AMPOLLA (S)	0		
28/12/2024 13:14	CC 47395598	RODRIGUEZ COLMENARES MIRNA MILENA	1 AMPOLLA (S)	0 AMPOLLA (S)	0		
28/12/2024 22:00	CC 1006441871	LEIDY JOHANA LAVERDE VELASQUEZ	1 AMPOLLA (S)	0 AMPOLLA (S)	0		
29/12/2024 06:00	CC 1006441871	LEIDY JOHANA LAVERDE VELASQUEZ	1 AMPOLLA (S)	0 AMPOLLA (S)	0		
29/12/2024 14:48	CC 1118537467	ANA DE DIOS VERDUGO TORRES	1 AMPOLLA (S)	0 AMPOLLA (S)	0		
		TOTAL:	**7**	**0**	**0**		

CÓDIGO	PRODUCTO	PRINCIPIO ACTIVO	
FOFOFO0297 PBS	**DIAZEPAM 10MG/2ML AMPOLLA**	DIAZEPAM	
FORMULA	SCARLETH ALEXANDRA GUARAMATO	**FECHA FORMULACIÓN:**	**28/12/2024 12:37**
VIA DE ADMINISTRACIÓN:	INTRAVENOSA		
DOSIS	1.00 AMPOLLA (S) Dosis Unica		
CANTIDAD	1.00 AMPOLLA		

CÓDIGO	PRODUCTO	PRINCIPIO ACTIVO	
FOFOFO0887 PBS	**RANITIDINA 50MG/2ML AMPOLLA**	RANITIDINA	
FORMULA	SCARLETH ALEXANDRA GUARAMATO	**FECHA FORMULACIÓN:**	**28/12/2024 12:37**
VIA DE ADMINISTRACIÓN:	INTRAVENOSA		
DOSIS	1.00 AMPOLLA (S) Cada 8 Hora(s)		
CANTIDAD	3.00 AMPOLLA		

HISTORICO FORMULACION

FECHA	FORMULA	ACCION
28/12/2024 21:51	KERLY YINETH VEGA PERILLA	**FINALIZACIÓN**

CÓDIGO	PRODUCTO	PRINCIPIO ACTIVO	
FOFOFO0692 PBS	**METOCLOPRAMIDA 10MG/2ML AMPOLLA**	METOCLOPRAMIDA	
FORMULA	SCARLETH ALEXANDRA GUARAMATO	**FECHA FORMULACIÓN:**	**28/12/2024 12:38**
VIA DE ADMINISTRACIÓN:	INTRAVENOSA		
DOSIS	1.00 AMPOLLA (S) Cada 8 Hora(s)		
CANTIDAD	9.00 AMPOLLA		

REGISTRO DE ADMINISTRACION DE MEDICAMENTOS

Fecha	Usuario		Cantidad Administrada	Desechos	Entregas Fisicas Al Paciente	Observación	Firma
28/12/2024 13:13	CC 47395598	RODRIGUEZ COLMENARES MIRNA MILENA	1 AMPOLLA (S)	0 AMPOLLA (S)	0		
29/12/2024 00:00	CC 1006441871	LEIDY JOHANA LAVERDE VELASQUEZ	1 AMPOLLA (S)	0 AMPOLLA (S)	0		
29/12/2024 08:00	CC 1001275173	LUDWIG STEBAN MENDEZ LAZARO	1 AMPOLLA (S)	0 AMPOLLA (S)	0		
		TOTAL:	**3**	**0**	**0**		

CÓDIGO	PRODUCTO	PRINCIPIO ACTIVO	
FOFOFO0318 PBS	**DIPIRONA 1G/2ML AMPOLLA**	DIPIRONA SÓDICA	
FORMULA	SCARLETH ALEXANDRA GUARAMATO	**FECHA FORMULACIÓN:**	**28/12/2024 12:39**
VIA DE ADMINISTRACIÓN:	INTRAVENOSA		
DOSIS	1.00 AMPOLLA (S) Cada 6 Hora(s)		
CANTIDAD	12.00 AMPOLLA		

REGISTRO DE ADMINISTRACION DE MEDICAMENTOS

Fecha	Usuario		Cantidad Administrada	Desechos	Entregas Fisicas Al Paciente	Observación	Firma
28/12/2024 13:13	CC 47395598	RODRIGUEZ COLMENARES MIRNA MILENA	1 AMPOLLA (S)	0 AMPOLLA (S)	0		
29/12/2024 02:00	CC 1006441871	LEIDY JOHANA LAVERDE VELASQUEZ	1 AMPOLLA (S)	0 AMPOLLA (S)	0		
29/12/2024 10:00	CC 1001275173	LUDWIG STEBAN MENDEZ LAZARO	1 AMPOLLA (S)	0 AMPOLLA	0		

				(S)			
TOTAL:			**3**	**0**	**0**		

CÓDIGO	**PRODUCTO**	**PRINCIPIO ACTIVO**	
FOFOFO0790 PBS	**OMEPRAZOL 40MG**	OMEPRAZOL	
FORMULA	SCARLETH ALEXANDRA GUARAMATO	**FECHA FORMULACIÓN:**	**28/12/2024 12:43**
VIA DE ADMINISTRACIÓN: INTRAVENOSA			
DOSIS	1.00 AMPOLLA (S) Cada 24 Hora(s)		
CANTIDAD	3.00 VIAL		

REGISTRO DE ADMINISTRACION DE MEDICAMENTOS

Fecha	Usuario	Cantidad Administrada	Desechos	Entregas Fisicas Al Paciente	Observación	Firma
28/12/2024 13:55	CC 47395598 RODRIGUEZ COLMENARES MIRNA MILENA	1 AMPOLLA (S)	0 AMPOLLA (S)	0		
TOTAL:		**1**	**0**	**0**		

LISTADO DE SIGNOS VITALES

FECHA	HORA	F.C.	F.R.	PVC	PIC	TALLA	PESO	IMC	TENSION	MED.	SITIO T.A.	TEMP.	T.INCU	MANUAL	EVA	$SATO_2$	PC	BORG	METs*
2024-12-29	13:40	90	20	--	--	--	67,00	--	104 / 62	76	Miembro Superior Izquierdo(NINV)	36.10	--	--	--	94.00	--	--	--
USUARIO	ANA DE DIOS VERDUGO TORRES						**ESPECIALIDAD**	ENFERMERIA HOSPITALIZACION											
2024-12-29	12:40	82	18	--	--	--	67,00	--	105 / 59	74	Miembro Superior Izquierdo(NINV)	36.00	--	--	--	94.00	--	--	--
USUARIO	LUDWIG STEBAN MENDEZ LAZARO						**ESPECIALIDAD**	CIRCULANTE											
2024-12-29	07:10	78	16	--	--	--	67,00	--	89 / 62	71	Miembro Superior Izquierdo(NINV)	36.50	--	--	--	94.00	--	--	--
USUARIO	LUDWIG STEBAN MENDEZ LAZARO						**ESPECIALIDAD**	CIRCULANTE											
2024-12-29	05:54	79	20	--	--	--	67,00	--	120 / 57	78	Miembro Superior Derecho(NINV)	36.30	--	--	--	92.00	--	--	--
USUARIO	LEIDY JOHANA LAVERDE VELASQUEZ						**ESPECIALIDAD**	ENFERMERIA HOSPITALIZACION											
2024-12-28	19:00	88	19	--	--	--	67,00	--	113 / 50	71	Miembro Superior Derecho(NINV)	36.10	--	--	--	95.00	--	--	--
USUARIO	LEIDY JOHANA LAVERDE VELASQUEZ						**ESPECIALIDAD**	ENFERMERIA HOSPITALIZACION											
2024-12-28	18:25	87	18	--	--	--	67,00	--	132 / 63	86	Miembro Superior Izquierdo(NINV)	36.40	--	--	1	99.00	--	--	--
USUARIO	HERRERA ARIAS LILLY LIZETH						**ESPECIALIDAD**	CIRCULANTE											
2024-12-28	12:28	107	18	--	--	170,00	67,00	23,18	119 / 66	83	Miembro Superior Derecho(NINV)	35.80	--	--	8	95.00	--	--	--
USUARIO	SCARLETH ALEXANDRA GUARAMATO						**ESPECIALIDAD**	MEDICO RURAL SSO											

FECHA	LISTADO DE NOTAS DE ENFERMERIA
	15:00 ANA.VERDUGO - ANA DE DIOS VERDUGO TORRES **NOTA EGRESO DE PACIENTE** **Subjetivo** Egresa usuario de sexo masculino de 65 años, 10 meses y 6 dias de edad, del servicio de URGENCIAS OBSERVACION ADULTO, en silla de Ruedas con diagnóstico de egreso: ENFERMEDAD CEREBROVASCULAR, NO ESPECIFICADA, de la cama UOAH03, paciente refiere estar de mejor **Objetivo** Usuario es revalorado por medico general, quien considera dar egreso, sale en buenas condiciones generales, orientado en su estado de conciencia. Sin acompañante **Actividades:** • Recomendaciones sobre los signos y síntomas de alarma • Brindar educación sobre cuidados en el hogar • Entrega de epicrisis ordenes ambulatorias e incapacidad • Pendiente Cerrar Historia clínica  **Profesional:** ANA DE DIOS VERDUGO TORRES CC - 1118537467 T.P - **Especialidad:** ENFERMERIA HOSPITALIZACION **13:55 ANA.VERDUGO - ANA DE DIOS VERDUGO TORRES** **NOTA INICIO DE TURNO** **Subjetivo** Recibo usuario de sexo masculino de 65 años, 10 meses y 6 dias de edad, en el servicio de URGENCIAS OBSERVACION ADULTO en cama UOAH03 con

barandas arriba, Con diagnostico principal: SINCOPE Y COLAPSO, Acompañante refiere estoy bien

Objetivo

Usuario en buenas condiciones generales, hemodinámicamente: estable febril orientado en su estado de conciencia, con signos vitales: Tensión Arterial: **104/62 mmHg**, Frecuencia cardiaca: **90 latidos por minuto,** frecuencia respiratoria: **20 respiraciones por minuto,** saturación de oxigeno: **94 %,** temperatura: **36.1 °C,** glicemia capilar: no tomada sin oxigeno A la Valoración Cefalocaudal se encuentra: Cabeza: normocefálo, sin presencia de heridas ,Ojos: con pupilas isocoricas reactivas boca: con protesis dentales, sin sonda. Cuello: sin presencia de masas, adenopatías ni ingurgitación yugular, Torax: Simétrico Expandible sin heridas ruidos cardiacos ritmicos sin sobreagregados, abdomen: blando, globoso, depresible no doloroso a la palpación presencia de ruidos intestinales, genitourinario: normo funcionales, íntegros, eliminacion espontanea . Extremidades superiores: Simétricas sin edema , extremidades inferiores: Simétricas sin edema sin linea arterial con catéter venoso periferico calibre 20G marca POLIWIN, con fecha de inserción 2024-12-28 en la vena VENA METACARPIANA DORSAL DERECHA conectado a rotulado según protocolo institucional, para ADMINISTRACIÓN DE MEDICAMENTOS insertado por TRUJILLO OROZCO CRISTIAN CAMILO,con catéter venoso periferico calibre 22G marca lifecare, con fecha de inserción 2024-12-29 en la vena VENA CEFALICA DEL ANTEBRAZO DERECHA conectado a rotulado según protocolo institucional, para ADMINISTRACIÓN DE MEDICAMENTOS insertado por LUDWIG STEBAN MENDEZ LAZARO, SS Con escala Glasgow 15/15 sin déficit neurológico adecuado tono muscular y fuerza con escala de valoración de riesgo de caidas **Downton 1** puntos **Sin riesgo** riesgo de presentar caida, manilla de color azul con escala de valoración de riesgo de Lesiones por presión (LPP) **Norton de 20** puntos **Minimo** riesgo de presentar LPP, Con Manilla de identificación del servicio según protocolo institucional.

Actividades:

- monitoreo hemodinámico
- Vigilar estado neurológico
- Se deja cabecera a 30 grados para favorecer la respiración y evitar la broncoaspiración
- Se brinda educación a la familia y/o usuario sobre normas básicas del servicio: horarios, tiempo y número de visitantes
- Se educa paciente y/o familiar la importancia de mantener las barandas de la cama arriba y ubicación del timbre de llamado de enfermería
- Se explica sobre los derechos y deberes del usuario
- Administrar tratamiento médico ordenado
- Valorar signos vitales y avisar cambios
- Realizar control de líquidos administrados y eliminados
- Valorar reporte de laboratorios
- Vigilar sitio de inserción vena periférica o central
- Atender al llamado
- Asistir dieta
- Avisar cambios



_____
Profesional: ANA DE DIOS VERDUGO TORRES
CC - 1118537467 T.P -
Especialidad: ENFERMERIA HOSPITALIZACION

12:33 LUDWIG.MENDEZ - LUDWIG STEBAN MENDEZ LAZARO

NOTA DE INSERCION CATETER VENOSO PERIFERICO (CVP)

Subjetivo:

Usuario con indicacion medica de Insercion Cateter venoso periferico (CVP) , se le explica a Paciente procedimiento a realizar el cual refiere comprender y aceptar.

Objetivo:

Se ubica paciente para el procedimiento, se preparan materiales para la canalizacion de la via. Previo lavado de manos se procede a realizar con tecnica limpia la respectiva asepsia y antisepsia del area donde se realizara la puncion limpiando del centro a la periferia con sachet y clorhedixina alcohol para posteriormente insertar cateter # 22G tras primera Puncion, obteniendose canalizacion de VENA CEFALICA DEL ANTEBRAZO DERECHA se realiza barrido con SSN 0.9 porciento, se verifica permeabilidad, observandose retorno venoso por cateter, y se conecta a Extension de Anestesia, se fija y cubre con: Micropore se rotula segun Protocolo institucional, Procedimiento realizado sin complicaciones.

Fecha de insercion: 2024-12-29
Nombre de quien paso el cateter:LUDWIG STEBAN MENDEZ LAZARO
Fecha de cambio: 2025-1-1

Actividades:
-Vigilar signos de flebitis
-Verificar permeabilidad de la via
-Vigilar zona de puncion
-Dar educacion al usuario sobre los cuidados de CVP, la no manipulacion del circuito e importancia de informar al personal asistencial sobre cualquier anomalia sintomatologia que presente
-Hacer registro y seguimiento de CVP.
-Cambio de canalizacion cada 72 horas o cuando lo amerite



_____
Profesional: LUDWIG STEBAN MENDEZ LAZARO
CC - 1001275173 T.P -
Especialidad: CIRCULANTE

12:32 LUDWIG.MENDEZ - LUDWIG STEBAN MENDEZ LAZARO

NOTA ENTREGA DE TURNO

Subjetivo

Entrego usuario de sexo masculino de 65 años, 10 meses y 6 dias de edad, en el servicio de URGENCIAS OBSERVACION ADULTO en cama UOAH03 con

barandas arriba, Con diagnostico principal: SINCOPE Y COLAPSO, paciente refiere me siento mejor

Objetivo

2024-12-29

Usuario en regulares condiciones generales, hemodinámicamente: estable afebril orientado en su estado de conciencia, con signos vitales: Tensión Arterial: **105/59 mmHg**, Frecuencia cardiaca: **82 latidos por minuto,** frecuencia respiratoria: **18 respiraciones por minuto,** saturación de oxigeno: **94 %,** temperatura: **36.0 °C,** glicemia capilar: no tomada sin oxigeno A la Valoración Cefalocaudal se encuentra: Cabeza: normocefálo, sin presencia de heridas ,Ojos: con pupilas isocoricas reactivas boca: sin protesis dentales, sin sonda. Cuello: sin presencia de masas, adenopatías ni ingurgitación yugular, Torax: Simétrico Expandible sin heridas ruidos cardiacos ritmicos sin sobreagregados, abdomen: blando, depresible no doloroso a la palpación presencia de ruidos intestinales, genitourinario: normo funcionales, íntegros, eliminacion espontanea . Extremidades superiores: Simétricas sin edema , extremidades inferiores: Simétricas sin edema sin linea arterial con catéter venoso periferico calibre 20G marca LIFECARE, con fecha de inserción 2024-12-28 en la vena VENA SALVATELA DEL MENIQUE DERECHA conectado a rotulado según protocolo institucional, para ADMINISTRACIÓN DE MEDICAMENTOS insertado por RODRIGUEZ COLMENARES MIRNA MILENA,con catéter venoso periferico calibre 20G marca POLIWIN, con fecha de inserción 2024-12-28 en la vena VENA METACARPIANA DORSAL DERECHA conectado a rotulado según protocolo institucional, para ADMINISTRACIÓN DE MEDICAMENTOS insertado por TRUJILLO OROZCO CRISTIAN CAMILO,, con liquidos endovenosos permeables, sin signos de flebitis ni infiltracion Con escala Glasgow 15/15, sin déficit neurológico adecuado tono muscular y fuerza con escala de valoración de riesgo de caidas **Downton 1** puntos **Sin riesgo** riesgo de presentar caida, manilla de color blanca y verde con escala de valoración de riesgo de Lesiones por presión (LPP) **Norton de 20** puntos **Minimo** riesgo de presentar LPP, Con Manilla de identificación del servicio según protocolo institucional.

Actividades:

- Vigilar estado neurológico
- Se deja cabecera a 30 grados para favorecer la respiración y evitar la broncoaspiración
- Se brinda educación a la familia y/o usuario sobre normas básicas del servicio: horarios, tiempo y número de visitantes
- Se educa paciente y/o familiar la importancia de mantener las barandas de la cama arriba y ubicación del timbre de llamado de enfermería
- Se explica sobre los derechos y deberes del usuario
- Administrar tratamiento médico ordenado
- Valorar signos vitales y avisar cambios
- Valorar reporte de laboratorios
- Vigilar sitio de inserción vena periférica o central
- Atender al llamado



Profesional: LUDWIG STEBAN MENDEZ LAZARO
CC - 1001275173 T.P -
Especialidad: CIRCULANTE

07:10 LUDWIG.MENDEZ - LUDWIG STEBAN MENDEZ LAZARO

NOTA INICIO DE TURNO

Subjetivo

Recibo usuario de sexo masculino de 65 años, 10 meses y 6 dias de edad, en el servicio de URGENCIAS OBSERVACION ADULTO en cama UOAH03 con barandas arriba, Con diagnostico principal: SINCOPE Y COLAPSO, paciente refiere sentirse mejor

Objetivo

Usuario en regulares condiciones generales, hemodinámicamente: estable afebril orientado en su estado de conciencia, con signos vitales: Tensión Arterial: **89/62 mmHg**, Frecuencia cardiaca: **78 latidos por minuto,** frecuencia respiratoria: **16 respiraciones por minuto,** saturación de oxigeno: **94 %,** temperatura: **36.5 °C,** glicemia capilar: no tomada sin oxigeno A la Valoración Cefalocaudal se encuentra: Cabeza: normocefálo, sin presencia de heridas ,Ojos: con pupilas isocoricas reactivas boca: con protesis dentales, sin sonda. Cuello: sin presencia de masas, adenopatías ni ingurgitación yugular, Torax: Simétrico Expandible sin heridas ruidos cardiacos ritmicos sin sobreagregados, abdomen: blando, depresible no doloroso a la palpación presencia de ruidos intestinales, genitourinario: normo funcionales, íntegros, eliminacion espontanea . Extremidades superiores: Simétricas sin edema , extremidades inferiores: Simétricas sin edema sin linea arterial con catéter venoso periferico calibre 20G marca LIFECARE, con fecha de inserción 2024-12-28 en la vena VENA SALVATELA DEL MENIQUE DERECHA conectado a rotulado según protocolo institucional, para ADMINISTRACIÓN DE MEDICAMENTOS insertado por RODRIGUEZ COLMENARES MIRNA MILENA,con catéter venoso periferico calibre 20G marca POLIWIN, con fecha de inserción 2024-12-28 en la vena VENA METACARPIANA DORSAL DERECHA conectado a rotulado según protocolo institucional, para ADMINISTRACIÓN DE MEDICAMENTOS insertado por TRUJILLO OROZCO CRISTIAN CAMILO, con liquidos endovenosos permeables, sin signos de flebitis ni infiltracion Con escala Glasgow 15/15 sin déficit neurológico adecuado tono muscular y fuerza con escala de valoración de riesgo de caidas **Downton 1** puntos **Sin riesgo** riesgo de presentar caida, manilla de color verde y blanca con escala de valoración de riesgo de Lesiones por presión (LPP) **Norton de 20** puntos **Minimo** riesgo de presentar LPP, Con Manilla de identificación del servicio según protocolo institucional.

Actividades:

- Vigilar estado neurológico
- Se deja cabecera a 30 grados para favorecer la respiración y evitar la broncoaspiración
- Se brinda educación a la familia y/o usuario sobre normas básicas del servicio: horarios, tiempo y número de visitantes
- Se educa paciente y/o familiar la importancia de mantener las barandas de la cama arriba y ubicación del timbre de llamado de enfermería
- Se explica sobre los derechos y deberes del usuario
- Administrar tratamiento médico ordenado
- Valorar signos vitales y avisar cambios
- Valorar reporte de laboratorios
- Vigilar sitio de inserción vena periférica o central
- Atender al llamado



Profesional: LUDWIG STEBAN MENDEZ LAZARO
CC - 1001275173 T.P -
Especialidad: CIRCULANTE

06:18 LEIDY.LAVERDE - LEIDY JOHANA LAVERDE VELASQUEZ

NOTA ENTREGA DE TURNO

Subjetivo

Entrego usuario de sexo masculino de 65 años, 10 meses y 6 dias de edad, en el servicio de URGENCIAS OBSERVACION ADULTO en cama UOAH03 con barandas arriba, Con diagnostico principal: SINCOPE Y COLAPSO, paciente refiere ESTOY MEJOR, ENTREGO PACIENTE DE SEXO MASCULINO EN OBSERVACION EN CAMILLA EN POSICION DECUBITO SUPINO, ALERTA, ORIENTADO, CON BUEN PATRON RESPIRATORIO, CON BARANDAS DE SEGURIDAD ELEVADAS.EN COMPAÑIA DE FAMILIAR.

Objetivo

Usuario en buenas condiciones generales, hemodinámicamente: estable afebril orientado en su estado de conciencia, con signos vitales: Tensión Arterial: **120/57 mmHg**, Frecuencia cardiaca: **79 latidos por minuto,** frecuencia respiratoria: **20 respiraciones por minuto,** saturación de oxigeno: **92 %,** temperatura: **36.3 °C,** glicemia capilar: no tomada sin oxigeno A la Valoración Cefalocaudal se encuentra: Cabeza: normocefálo, sin presencia de heridas ,Ojos: con pupilas isocoricas reactivas boca: sin protesis dentales, sin sonda. Cuello: sin presencia de masas, adenopatías ni ingurgitación yugular, Torax: Simétrico Expandible sin heridas ruidos cardiacos ritmicos sin sobreagregados, abdomen: blando, globoso, depresible no doloroso a la palpación presencia de ruidos intestinales, genitourinario: normo funcionales, íntegros, eliminacion espontanea . Extremidades superiores: Simétricas, SE OBSERVA CON USO DE CABESTRILLO EN MIEMBRO SUPERIOR IZQUIERDO. sin edema , extremidades inferiores: Simétricas sin edema sin linea arterial con catéter venoso periferico calibre 20G marca LIFECARE, con fecha de inserción 2024-12-28 en la vena VENA SALVATELA DEL MENIQUE DERECHA conectado a rotulado según protocolo institucional, para ADMINISTRACIÓN DE MEDICAMENTOS insertado por RODRIGUEZ COLMENARES MIRNA MILENA,con catéter venoso periferico calibre 20G marca POLIWIN, con fecha de inserción 2024-12-28 en la vena VENA METACARPIANA DORSAL DERECHA conectado a rotulado según protocolo institucional, para ADMINISTRACIÓN DE MEDICAMENTOS insertado por TRUJILLO OROZCO CRISTIAN CAMILO,, PASANDO SOLUCION SALINA 0.9 % A 80 CC/HORA POR BOMBA DE INFUSION. Con escala Glasgow 15/15, sin déficit neurológico adecuado tono muscular y fuerza con escala de valoración de riesgo de caidas **Downton 1** puntos **Sin riesgo** riesgo de presentar caida, manilla de color MANILLA DE COLOR BLANCA, MANILLA DE COLOR VERDE, CON BARANDAS DE SEGURIDAD ELEVADAS.PACIENTE QUIEN PASA BIEN LA NOCHE SIN COMPLICACIONES, SE REALIZA CAMBIO DE SABANAS Y ARREGLO A LA UNIDAD DEL PACIENTE. con escala de valoración de riesgo de Lesiones por presión (LPP) **Norton de 20** puntos **Minimo** riesgo de presentar LPP, Con Manilla de identificación del servicio según protocolo institucional.

Actividades:

- monitoreo hemodinámico
- Vigilar estado neurológico
- Se deja cabecera a 30 grados para favorecer la respiración y evitar la broncoaspiración
- Se brinda educación a la familia y/o usuario sobre normas básicas del servicio: horarios, tiempo y número de visitantes
- Se educa paciente y/o familiar la importancia de mantener las barandas de la cama arriba y ubicación del timbre de llamado de enfermería
- Se explica sobre los derechos y deberes del usuario
- Administrar tratamiento médico ordenado
- Valorar signos vitales y avisar cambios
- Valorar reporte de laboratorios
- Vigilar sitio de inserción vena periférica o central
- Atender al llamado
- Avisar cambios



_____
Profesional: LEIDY JOHANA LAVERDE VELASQUEZ
CC - 1006441871 T.P -
Especialidad: ENFERMERIA HOSPITALIZACION

19:00 LEIDY.LAVERDE - LEIDY JOHANA LAVERDE VELASQUEZ

NOTA INICIO DE TURNO

Subjetivo

Recibo usuario de sexo masculino de 65 años, 10 meses y 5 dias de edad, en el servicio de URGENCIAS OBSERVACION ADULTO en cama UOAH03 con barandas arriba, Con diagnostico principal: SINCOPE Y COLAPSO, Acompañante refiere LO VEO MAS ESTABLE, RECIBO PACIENTE DE SEXO MASCULINO EN OBSERVACION EN CAMILLA EN POSICION DECUBITO SUPINO, ALERTGA, ORIENTADO, BUEN PATRON RESPIRATORIO, CON BARANDAS DE SEGURIDAD ELEVADAS.PACIENTE CON MONITORIZACION CONTINUA DE SIGNOS VITALES, EN COMPAÑIA DE FAMILIAR.

Objetivo

Usuario en buenas condiciones generales, hemodinámicamente: estable afebril orientado en su estado de conciencia, con signos vitales: Tensión Arterial: **113/50 mmHg**, Frecuencia cardiaca: **88 latidos por minuto,** frecuencia respiratoria: **19 respiraciones por minuto,** saturación de oxigeno: **95 %,** temperatura: **36.1 °C,** glicemia capilar: no tomada sin oxigeno A la Valoración Cefalocaudal se encuentra: Cabeza: normocefálo, sin presencia de heridas ,Ojos: con pupilas isocoricas reactivas boca: sin protesis dentales, sin sonda. Cuello: sin presencia de masas, adenopatías ni ingurgitación yugular, Torax: Simétrico Expandible sin heridas ruidos cardiacos ritmicos sin sobreagregados, abdomen: blando, globoso, depresible no doloroso a la palpación presencia de ruidos intestinales, genitourinario: normo funcionales, íntegros, eliminacion espontanea . Extremidades superiores: Simétricas, SE OBSERVA CON USO DE CABESTRILLO EN MIEMBRO SUPERIOR IZQUIERDO. sin edema , extremidades inferiores: Simétricas sin edema sin linea arterial con catéter venoso periferico calibre 20G marca LIFECARE, con fecha de inserción 2024-12-28 en la vena VENA SALVATELA DEL MENIQUE DERECHA conectado a rotulado según protocolo institucional, para ADMINISTRACIÓN DE MEDICAMENTOS insertado por RODRIGUEZ COLMENARES MIRNA MILENA,con catéter venoso periferico calibre 20G marca POLIWIN, con fecha de inserción 2024-12-28 en la vena VENA METACARPIANA DORSAL DERECHA conectado a rotulado según protocolo institucional, para ADMINISTRACIÓN DE MEDICAMENTOS insertado por TRUJILLO OROZCO CRISTIAN CAMILO, SOLUCION SALINA 0.9% A 80CC/HORA. Con escala Glasgow 15/15 sin déficit neurológico adecuado tono muscular y fuerza con escala de valoración de riesgo de caidas **Downton 1** puntos **Sin riesgo** riesgo de presentar caida, manilla de color MANILLA DE COLOR BLANCA, MANILLA DE COLOR VERDE, CON BARANDAS DE SEGURIDAD ELEVADAS. con escala de valoración de riesgo de Lesiones por presión (LPP) **Norton de 20** puntos **Minimo** riesgo de presentar LPP, Con Manilla de identificación del servicio según protocolo institucional.

Actividades:

- monitoreo hemodinámico
- Vigilar estado neurológico
- Se deja cabecera a 30 grados para favorecer la respiración y evitar la broncoaspiración
- Se brinda educación a la familia y/o usuario sobre normas básicas del servicio: horarios, tiempo y número de visitantes
- Se educa paciente y/o familiar la importancia de mantener las barandas de la cama arriba y ubicación del timbre de llamado de enfermería
- Se explica sobre los derechos y deberes del usuario
- Administrar tratamiento médico ordenado
- Valorar signos vitales y avisar cambios
- Valorar reporte de laboratorios
- Vigilar sitio de inserción vena periférica o central
- Atender al llamado
- Avisar cambios



Profesional: LEIDY JOHANA LAVERDE VELASQUEZ
CC - 1006441871 T.P -
Especialidad: ENFERMERIA HOSPITALIZACION

18:27 LILLY.HERRERA - HERRERA ARIAS LILLY LIZETH

NOTA ENTREGA DE TURNO

Subjetivo

Entrego usuario de sexo masculino de 65 años, 10 meses y 5 dias de edad, en el servicio de URGENCIAS OBSERVACION ADULTO en cama UOAH03 con barandas arriba, Con diagnostico principal: SINCOPE Y COLAPSO, paciente refiere estar mejor

Objetivo

Usuario en buenas condiciones generales, hemodinámicamente: estable afebril orientado en su estado de conciencia, con signos vitales: Tensión Arterial: **132/63 mmHg**, Frecuencia cardiaca: **87 latidos por minuto,** frecuencia respiratoria: **18 respiraciones por minuto,** saturación de oxigeno: **99 %,** temperatura: **36.4 °C,** glicemia capilar: no tomada sin oxigeno A la Valoración Cefalocaudal se encuentra: Cabeza: normocefálo, sin presencia de heridas ,Ojos: con pupilas isocoricas reactivas boca: con protesis dentales, sin sonda. Cuello: sin presencia de masas, adenopatías ni ingurgitación yugular, Torax: Simétrico Expandible sin heridas ruidos cardiacos ritmicos sin sobreagregados, abdomen: blando, globoso, depresible no doloroso a la palpación presencia de ruidos intestinales, genitourinario: normo funcionales, íntegros, eliminacion espontanea . Extremidades superiores: Simétricas sin edema , extremidades inferiores: Simétricas sin edema sin linea arterial con catéter venoso periferico calibre 20G marca LIFECARE, con fecha de inserción 2024-12-28 en la vena VENA SALVATELA DEL MENIQUE DERECHA conectado a rotulado según protocolo institucional, para ADMINISTRACIÓN DE MEDICAMENTOS insertado por RODRIGUEZ COLMENARES MIRNA MILENA,con catéter venoso periferico calibre 20G marca POLIWIN, con fecha de inserción 2024-12-28 en la vena VENA METACARPIANA DORSAL DERECHA conectado a rotulado según protocolo institucional, para ADMINISTRACIÓN DE MEDICAMENTOS insertado por TRUJILLO OROZCO CRISTIAN CAMILO,, con líquidos endovenosos: pasando SSN 0.9%. Con escala Glasgow 15/15, sin déficit neurológico adecuado tono muscular y fuerza con escala de valoración de riesgo de caidas **Downton 1** puntos **Sin riesgo** riesgo de presentar caida, manilla de color VERDE Y BLANCA con escala de valoración de riesgo de Lesiones por presión (LPP) **Norton de 20** puntos **Minimo** riesgo de presentar LPP, Con Manilla de identificación del servicio según protocolo institucional.

Actividades:

- Vigilar estado neurológico
- Se deja cabecera a 30 grados para favorecer la respiración y evitar la broncoaspiración
- Se brinda educación a la familia y/o usuario sobre normas básicas del servicio: horarios, tiempo y número de visitantes
- Se educa paciente y/o familiar la importancia de mantener las barandas de la cama arriba y ubicación del timbre de llamado de enfermería
- Se explica sobre los derechos y deberes del usuario
- Administrar tratamiento médico ordenado
- Valorar signos vitales y avisar cambios
- Realizar control de líquidos administrados y eliminados
- Vigilar sitio de inserción vena periférica o central
- Atender al llamado
- Avisar cambios



Profesional: HERRERA ARIAS LILLY LIZETH
CC - 1118575061 T.P -
Especialidad: CIRCULANTE

14:11 DIANA.VARGAS - DIANA ROCIO VARGAS RODRIGUEZ

NOTA DE ENFERMERIA TOMA DE GASOMETRIA ARTERIAL

Subjetivo

Usuario con indicación médica de: **Toma de gases arteriales**, se explica a paciente procedimiento a realizar, quien refiere comprender y aceptar el procedimiento.

Objetivo

Se ubica paciente para el procedimiento, Se preparan materiales para la toma de la muestra y se realiza test de Allen modificado, resultando **positivo** al confirmar la presencia de una adecuada circulación colateral, previo lavado de manos se procede a realizar con técnica limpia la respectiva asepsia y antisepsia del área donde se realizará la punción arterial, limpiando del centro a la periferia con algodón y alcohol para posteriormente insertar jeringa heparinizada en la arteria: radial tras primera Punción obteniéndose muestra de sangre arterial, Se rotula según protocolo institucional y se guarda en termo para luego ser trasladada a laboratorio clínico para su respectivo procesamiento, procedimiento realizado sin complicaciones.

Actividades:

- Vigilar zona de punción.
- Controlar signos vitales.
- Valorar reporte de laboratorios
- En pacientes anticoagulados aumentar el tiempo de compresión y vigilancia.



Profesional: DIANA ROCIO VARGAS RODRIGUEZ
CC - 1051474228 T.P -
Especialidad: ENFERMERIA HOSPITALIZACION

13:58 CRISTIAN.TRUJILLO - CRISTIAN CAMILO TRUJILLO OROZCO

NOTA DE INSERCION CATETER VENOSO PERIFERICO (CVP)

2024-12-28

Subjetivo:

Usuario con indicacion medica de Insercion Cateter venoso periferico (CVP) , se le explica a Paciente procedimiento a realizar el cual refiere comprender y aceptar.

Objetivo:

Se ubica paciente para el procedimiento, se preparan materiales para la canalizacion de la via. Previo lavado de manos se procede a realizar con tecnica limpia la respectiva asepsia y antisepsia del area donde se realizara la puncion limpiando del centro a la periferia con sachet y clorhedixina alcohol para posteriormente insertar cateter # 20G tras segunda Puncion, obteniendose canalizacion de VENA METACARPIANA DORSAL DERECHA se realiza barrido con SSN 0.9 porciento, se verifica permeabilidad, observandose retorno venoso por cateter, y se conecta a Equipo de Infusion, se fija y cubre con: Fixomull se rotula segun Protocolo institucional, Procedimiento realizado sin complicaciones.

Fecha de insercion: 2024-12-28
Nombre de quien paso el cateter:TRUJILLO OROZCO CRISTIAN CAMILO
Fecha de cambio: 2024-12-31

Actividades:
-Vigilar signos de flebitis
-Verificar permeabilidad de la via
-Vigilar zona de puncion
-Dar educacion al usuario sobre los cuidados de CVP, la no manipulacion del circuito e importancia de informar al personal asistencial sobre cualquier anomalia sintomatologia que presente
-Hacer registro y seguimiento de CVP.
-Cambio de canalizacion cada 72 horas o cuando lo amerite



Profesional: CRISTIAN CAMILO TRUJILLO OROZCO
CC - 1118572349 T.P -
Especialidad: ENFERMERIA HOSPITALIZACION

13:57 CRISTIAN.TRUJILLO - CRISTIAN CAMILO TRUJILLO OROZCO

NOTA DE ENFERMERIA OBSERVACION

Subjetivo

Ingresa Usuario de sexo masculino de 65 años de edad , al servicio de URGENCIAS CONSULTA procedente de sala multiple con indicación de internación por diagnóstico: SINCOPE Y COLAPSO ubicado en: en camilla con barandas arriba paciente refiere ME SIENTO MEJOR

Objetivo

Usuario en buenas condiciones generales, orientado en su estado de conciencia, con signos vitales: Tensión Arterial: **119/66 mmHg**, Frecuencia cardiaca: **107 latidos por minuto,** frecuencia respiratoria: **18 respiraciones por minuto,** saturación de oxigeno: **95 %,** temperatura: **35.8 °C,** es valorado por: medico general quien ordena: administración de medicamentos, y toma de exámenes diagnósticos complementarios con manilla de identificación según protocolo institucional y se ejecutan órdenes médicas.

Actividades:

- Toma de laboratorios complementarios
- Administrar tratamiento médico ordenado
- Valorar reporte de laboratorios complementarios.
- Pendiente revaloración médica y/o por especialista.)



Profesional: CRISTIAN CAMILO TRUJILLO OROZCO
CC - 1118572349 T.P -
Especialidad: ENFERMERIA HOSPITALIZACION

13:41 MIRNA.RODRIGUEZ - RODRIGUEZ COLMENARES MIRNA MILENA

NOTA DE ENFERMERIA ADICIONAL

POR ERROR SE REALIZA REGISTRO DE 4 AMPOLLAS DE FENITOINA DE 250MG/5 ML , CUANDO POR ORDEN MEDICA ES ADMNISTRAR 250 MG EN 1000 CC SSN 0.9 % , SE REALIZA NOTA ACLARATORIA Y SE REALIZA FORMATO DE DEVOLUCION MANUAL.

Profesional: RODRIGUEZ COLMENARES MIRNA MILENA
CC - 47395598 T.P -
Especialidad: ENFERMERIA HOSPITALIZACION

13:16 MIRNA.RODRIGUEZ - RODRIGUEZ COLMENARES MIRNA MILENA

NOTA DE INSERCION CATETER VENOSO PERIFERICO (CVP)

Subjetivo:

Usuario con indicacion medica de Insercion Cateter venoso periferico (CVP) , se le explica a Paciente procedimiento a realizar el cual refiere comprender y aceptar.

Objetivo:

Se ubica paciente para el procedimiento, se preparan materiales para la canalizacion de la via. Previo lavado de manos se procede a realizar con tecnica limpia la respectiva asepsia y antisepsia del area donde se realizara la puncion limpiando del centro a la periferia con sachet y clorhedixina alcohol para posteriormente insertar cateter # 20G tras primera Puncion, obteniendose canalizacion de VENA SALVATELA DEL

MENIQUE DERECHA se realiza barrido con SSN 0.9 porciento, se verifica permeabilidad, observandose retorno venoso por cateter, y se conecta a Equipo de Infusion, se fija y cubre con: Esparadrapo se rotula segun Protocolo institucional, Procedimiento realizado sin complicaciones.

Fecha de insercion: 2024-12-28
Nombre de quien paso el cateter:RODRIGUEZ COLMENARES MIRNA MILENA
Fecha de cambio: 2024-12-31

Actividades:
-Vigilar signos de flebitis
-Verificar permeabilidad de la via
-Vigilar zona de puncion
-Dar educacion al usuario sobre los cuidados de CVP, la no manipulacion del circuito e importancia de informar al personal asistencial sobre cualquier anomalia sintomatologia que presente
-Hacer registro y seguimiento de CVP.
-Cambio de canalizacion cada 72 horas o cuando lo amerite

_____
Profesional: RODRIGUEZ COLMENARES MIRNA MILENA
CC - 47395598 T.P -
Especialidad: ENFERMERIA HOSPITALIZACION

12:55 JORGE.RINCON - JORGE ANDRES RINCON MALAVER

NOTA DE INGRESO CONSULTA

Subjetivo

Ingresa Usuario de sexo masculino de 65 años de edad , al servicio de URGENCIAS CONSULTA procedente de CONSULTORIO por sus propios medios paciente refiere DOLOR

Objetivo

Usuario en buenas condiciones generales, orientado en su estado de conciencia, con signos vitales: Tensión Arterial: **119/66 mmHg**, Frecuencia cardiaca: **107 latidos por minuto,** frecuencia respiratoria: **18 respiraciones por minuto,** saturación de oxigeno: **95 %,** temperatura: **35.8 °C,** es valorado por: medico general quien ordena: administración de medicamentos, y toma de exámenes diagnósticos

Actividades:

- Toma de laboratorios de ingreso
- Administrar tratamiento médico ordenado
- Se brinda educación a la familia y/o usuario sobre normas básicas del servicio: horarios, tiempo y número de visitantes.
- Se explica sobre los derechos y deberes del usuario.
- Valorar reporte de laboratorios de ingreso.
- pendiente revaloración

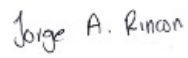

_____
Profesional: JORGE ANDRES RINCON MALAVER
CC - 1118776513 T.P -
Especialidad: ENFERMERIA HOSPITALIZACION

DIAGNOSTICOS DE ENFERMERIA

00132-DOLOR AGUDO
DOLOR AGUDO, relacionado con: Agentes físicos. Evidenciado por: Informes verbales de dolor. DIAGNOSTICO DE ENFERMERIA NANDA DOLOR AGUDO. ASIGNADO EL 2024-12-28 12:55:55 POR JORGE ANDRES RINCON MALAVER, MARCADO COMO PRIMARIO. **DESCRIPCION:** Experiencia sensitiva y emocional desagradable ocasionada por una lesión tisular real o potencial o descrita en tales términos; inicio súbito o lento de cualquier intensidad de leve a severa con un final anticipado o previsible de una duración menor de seis meses.

ESCALA DE RIESGOS NORTON

AREA	ITEM	CAMA FECHA
ESTADO FISICO GENERAL	Bueno	**4**
	Regular	**3**
	Malo	**2**
	Muy Malo	**1**
ESTADO MENTAL	Alerta	**4**
	Apático	**3**
	Confuso	**2**
	Estup/Coma	**1**
ACTIVIDAD	Ambulante	**4**
	Camina con ayuda	**3**
	Sentado	**2**
	Encamado	**1**
	Total	**4**

MOVILIDAD	Disminuida	**3**
	Muy limitada	**2**
	Inmóvil	**1**
INCONTINENCIA	Ninguna	**4**
	Ocasional	**3**
	Urinaria o Fecal	**2**
	Urinaria+Fecal	**1**
PUNTAJE TOTAL		50
USUARIO DEL EVALUADOR		

APOYOS DIAGNOSTICOS SOLICITADOS

TIPO	CARGO	DESCRIPCION		FECHA/HORA
OTROS	891401	POS	ELECTROENCEFALOGRAMA CONVENCIONAL	29/12/2024 - 13:47:29
	Observacion	PLAN: EGRESO FÓRMULA MÉDICA WARFARINA 5 MG 1 TAB DÍA DE LUNES A VIERNES ½ TAB CD 24H FINES DE SEMANA AZITROMICINA TAB 500 DIA POR 3 DAS FLUTOX JARABE 10 CC CD 8H POR 3 DÍAS ESOMEPRAZOL 40 MG VO CD 24H ENAYUNAS POR 5DIAS. SS/ ELECTROENCEFALOGRAMA, RESONANCIA MAGNETICA CEREBRAL. SS/ VALORACIÓN POR NEUROLOGÍA. Y MEDICINA INTERNA.		
	Orden Profesional	RICARDO VELEZ		
	Diagnosticos Presuntivos	PRIMARIO TIPO DX CODIGO DIAGNOSTICO DX 1 ID I679 ENFERMEDAD CEREBROVASCULAR, NO ESPECIFICADA (ID) - IMPRESION DIAGNOSTICA (CN) - CONFIRMADO NUEVO (CR) - CONFIRMADO REPETIDO		
SOLICITUD AMBULATORIA				
OTROS	891402	POS	ELECTROENCEFALOGRAMA COMPUTARIZADO	29/12/2024 - 13:47:29
	Observacion	PLAN: EGRESO FÓRMULA MÉDICA WARFARINA 5 MG 1 TAB DÍA DE LUNES A VIERNES ½ TAB CD 24H FINES DE SEMANA AZITROMICINA TAB 500 DIA POR 3 DAS FLUTOX JARABE 10 CC CD 8H POR 3 DÍAS ESOMEPRAZOL 40 MG VO CD 24H ENAYUNAS POR 5DIAS. SS/ ELECTROENCEFALOGRAMA, RESONANCIA MAGNETICA CEREBRAL. SS/ VALORACIÓN POR NEUROLOGÍA. Y MEDICINA INTERNA.		
	Orden Profesional	RICARDO VELEZ		
	Diagnosticos Presuntivos	PRIMARIO TIPO DX CODIGO DIAGNOSTICO DX 1 ID I679 ENFERMEDAD CEREBROVASCULAR, NO ESPECIFICADA (ID) - IMPRESION DIAGNOSTICA (CN) - CONFIRMADO NUEVO (CR) - CONFIRMADO REPETIDO		
IMAGENOLOGIA	883101	POS	RESONANCIA MAGNETICA DE CEREBRO	29/12/2024 - 13:47:29
	Observacion	PLAN: EGRESO FÓRMULA MÉDICA WARFARINA 5 MG 1 TAB DÍA DE LUNES A VIERNES ½ TAB CD 24H FINES DE SEMANA AZITROMICINA TAB 500 DIA POR 3 DAS FLUTOX JARABE 10 CC CD 8H POR 3 DÍAS ESOMEPRAZOL 40 MG VO CD 24H ENAYUNAS POR 5DIAS. SS/ ELECTROENCEFALOGRAMA, RESONANCIA MAGNETICA CEREBRAL. SS/ VALORACIÓN POR NEUROLOGÍA. Y MEDICINA INTERNA.		
	Orden Profesional	RICARDO VELEZ		
	Diagnosticos Presuntivos	PRIMARIO TIPO DX CODIGO DIAGNOSTICO DX 1 ID I679 ENFERMEDAD CEREBROVASCULAR, NO ESPECIFICADA (ID) - IMPRESION DIAGNOSTICA (CN) - CONFIRMADO NUEVO (CR) - CONFIRMADO REPETIDO		
IMAGENOLOGIA	871121	POS	RADIOGRAFIA DE TORAX (P.A. O A.P. Y LATERAL, DECUBITO LATERAL, OBLICUAS O LATERAL)	29/12/2024 - 07:31:30
	Observacion			
	Orden Profesional	NATALI JULIETH SOLANO CAMARGO		
	Diagnosticos Presuntivos	PRIMARIO TIPO DX CODIGO DIAGNOSTICO DX 1 ID I679 ENFERMEDAD CEREBROVASCULAR, NO ESPECIFICADA (ID) - IMPRESION DIAGNOSTICA (CN) - CONFIRMADO NUEVO (CR) - CONFIRMADO REPETIDO		
LABORATORIOS	902210	POS	HEMOGRAMA IV (HEMOGLOBINA HEMATOCRITO RECUENTO DE ERITROCITOS INDICES ERITROCITARIOS LEUCOGRAMA RECUENTO DE PLAQUETAS INDICES PLAQUETARIOS Y MORFOLOGIA ELECTRONICA E HISTOGRAMA) AUTOMATIZADO	28/12/2024 - 12:13:46
	Observacion			
	Orden Profesional	SCARLETH ALEXANDRA GUARAMATO		
	Diagnosticos Presuntivos	PRIMARIO TIPO DX CODIGO DIAGNOSTICO DX 1 ID R55X SINCOPE Y COLAPSO (ID) - IMPRESION DIAGNOSTICA (CN) - CONFIRMADO NUEVO (CR) - CONFIRMADO REPETIDO		
LABORATORIOS	903841	POS	GLUCOSA EN SUERO U OTRO FLUIDO DIFERENTE A ORINA	28/12/2024 - 12:13:46
	Observacion			
	Orden Profesional	SCARLETH ALEXANDRA GUARAMATO		
	Diagnosticos Presuntivos	PRIMARIO TIPO DX CODIGO DIAGNOSTICO DX 1 ID R55X SINCOPE Y COLAPSO (ID) - IMPRESION DIAGNOSTICA (CN) - CONFIRMADO NUEVO (CR) - CONFIRMADO REPETIDO		
LABORATORIOS	903856	POS	NITROGENO UREICO	28/12/2024 - 12:13:46
	Observacion			
	Orden Profesional	SCARLETH ALEXANDRA GUARAMATO		
	Diagnosticos Presuntivos	PRIMARIO TIPO DX CODIGO DIAGNOSTICO DX 1 ID R55X SINCOPE Y COLAPSO (ID) - IMPRESION DIAGNOSTICA (CN) - CONFIRMADO NUEVO (CR) - CONFIRMADO REPETIDO		
LABORATORIOS	903895	POS	CREATININA EN SUERO U OTROS FLUIDOS	28/12/2024 - 12:13:46
	Observacion			
	Orden Profesional	SCARLETH ALEXANDRA GUARAMATO		
	Diagnosticos Presuntivos	PRIMARIO TIPO DX CODIGO DIAGNOSTICO DX 1 ID R55X SINCOPE Y COLAPSO (ID) - IMPRESION DIAGNOSTICA (CN) - CONFIRMADO NUEVO (CR) - CONFIRMADO REPETIDO		

LABORATORIOS	903864	POS	SODIO EN SUERO U OTROS FLUIDOS	28/12/2024 - 12:13:46
	Observacion			
	Orden Profesional	SCARLETH ALEXANDRA GUARAMATO		
	Diagnosticos Presuntivos	PRIMARIO TIPO DX CODIGO DIAGNOSTICO DX 1 ID R55X SINCOPE Y COLAPSO (ID) - IMPRESION DIAGNOSTICA (CN) - CONFIRMADO NUEVO (CR) - CONFIRMADO REPETIDO		
LABORATORIOS	903859	POS	POTASIO EN SUERO U OTROS FLUIDOS	28/12/2024 - 12:13:46
	Observacion			
	Orden Profesional	SCARLETH ALEXANDRA GUARAMATO		
	Diagnosticos Presuntivos	PRIMARIO TIPO DX CODIGO DIAGNOSTICO DX 1 ID R55X SINCOPE Y COLAPSO (ID) - IMPRESION DIAGNOSTICA (CN) - CONFIRMADO NUEVO (CR) - CONFIRMADO REPETIDO		
LABORATORIOS	903839	POS	GASES ARTERIALES (EN REPOSO O EN EJERCICIO)	28/12/2024 - 12:13:46
	Observacion			
	Orden Profesional	SCARLETH ALEXANDRA GUARAMATO		
	Diagnosticos Presuntivos	PRIMARIO TIPO DX CODIGO DIAGNOSTICO DX 1 ID R55X SINCOPE Y COLAPSO (ID) - IMPRESION DIAGNOSTICA (CN) - CONFIRMADO NUEVO (CR) - CONFIRMADO REPETIDO		
LABORATORIOS	902045	POS	TIEMPO DE PROTROMBINA [TP]	28/12/2024 - 12:13:46
	Observacion			
	Orden Profesional	SCARLETH ALEXANDRA GUARAMATO		
	Diagnosticos Presuntivos	PRIMARIO TIPO DX CODIGO DIAGNOSTICO DX 1 ID R55X SINCOPE Y COLAPSO (ID) - IMPRESION DIAGNOSTICA (CN) - CONFIRMADO NUEVO (CR) - CONFIRMADO REPETIDO		
LABORATORIOS	902049	POS	TIEMPO DE TROMBOPLASTINA PARCIAL [TTP]	28/12/2024 - 12:13:46
	Observacion			
	Orden Profesional	SCARLETH ALEXANDRA GUARAMATO		
	Diagnosticos Presuntivos	PRIMARIO TIPO DX CODIGO DIAGNOSTICO DX 1 ID R55X SINCOPE Y COLAPSO (ID) - IMPRESION DIAGNOSTICA (CN) - CONFIRMADO NUEVO (CR) - CONFIRMADO REPETIDO		
IMAGENOLOGIA	879111	POS	TOMOGRAFIA COMPUTADA DE CRANEO SIMPLE	28/12/2024 - 12:13:46
	Observacion			
	Orden Profesional	SCARLETH ALEXANDRA GUARAMATO		
	Diagnosticos Presuntivos	PRIMARIO TIPO DX CODIGO DIAGNOSTICO DX 1 ID R55X SINCOPE Y COLAPSO (ID) - IMPRESION DIAGNOSTICA (CN) - CONFIRMADO NUEVO (CR) - CONFIRMADO REPETIDO		

INTERCONSULTAS SOLICITADAS

CARGO	CODIGO DE ESPECIALIDAD	ESPECIALIDAD	FECHA/HORA EVOLUCION
890466	75	MEDICINA INTERNA	28/12/2024 - 12:13:46
	Observacion		
	Diagnosticos Presuntivos	PRIMARIO TIPO DX CODIGO DIAGNOSTICO DX 1 ID R55X SINCOPE Y COLAPSO (ID) - IMPRESION DIAGNOSTICA (CN) - CONFIRMADO NUEVO (CR) - CONFIRMADO REPETIDO	

CUMPLIMIENTO PROCEDIMIENTOS REALIZADOS

INGRESO: 17114	**EVOLUCION: 213403**	**USUARIO: SCARLETH ALEXANDRA GUARAMATO**	**ESPECIALIDAD:**	**FECHA: 28/12/2024 12:46:59**
CARGO	**PROCEDIMIENTO**		**CANTIDAD**	**DESCRIPCION**
890701	CONSULTA DE URGENCIAS POR MEDICINA GENERAL		1	

INGRESO: 20551 CODIGO PRESTADOR: 850010009801

FECHA	MOTIVOS DE CONSULTA Y ENFERMEDAD ACTUAL
2025-01-17	**12:04** **OSCAR.LEGUIZAMON - OSCAR ORLANDO LEGUIZAMON LOPEZ** **ESPECIALIDAD: UROLOGIA** **MOTIVO DE CONSULTA :** CONTROL UROLOGIA --- **ENFERMEDAD ACTUAL :** EN SEGUIMIENTO POR UROLOGIA POR HPB E HIPERACTIVIDAD VESICAL SINTOMAS 2RIOS EN MANEJO CON TAMSULOSINA Y TOLTERODINA CON RESPUESTA PARCIAL SE LE HA PROPUESTO MANEJO QUIRURGICO PERO TIENE PATOLOGIAS CARDIOVASCULARES Y ANTICOAGULACION PERMANENTE, ADEMAS QUE EL PACIENTE NO ACEPTA LA CIRUGIA -- ANALISIS: CASO DIFICIL PORQUE TIENE COMORBILIDADES CARDIOVASCULARES QUE FRENAN LA POSIBILIDAD DE MANEJO QUIRURGICO SE CAMBIA POR AHORA A SOLIFENACINA TAMSULOSINA - CONTROL CON ECO DE VU Y PSA

ORIGEN DE LA ATENCION	Enfermedad general

EXAMEN FISICO/MENTAL

USUARIO	FECHA
OSCAR ORLANDO LEGUIZAMON LOPEZ	2025-01-17

TIPO SISTEMA	VALORACION	HALLAZGO
Estado General	**NORMAL**	ACEPTABLES CONDICIONES GENERALES, AFEBRIL, HIDRATADO
Cabeza y cuello	**NORMAL**	CONJUNTIVAS NORMOCROMICAS MUCOSA ORAL HUMEDA CUELLO SIN INGURGITACION YUGULAR NO SE OBSERVAN MASAS
.	.	CUELLO SIMETRICO
Cardio Pulmonar	**NORMAL**	TORAX SIMETRICO SIN SIGNOS DE DIFICULTAD RESPIRATORIA RUIDOS RESPIRATORIOS CONSERVADOS SIN AGREGADOS
.	.	RUIDOS CARDIACOS RITMICOS SIN SOPLOS
Abdomen	**NORMAL**	BLANDO Y DEPRESIBLE NO DOLOROSO A LA PALPACION SIN SIGNOS DE IRRITACION PERITONEAL RUIDOS
.	.	INTESTINALES PRESENTES
Extremidades	**NORMAL**	EUTROFICAS ADECUADA PERFUSION DISTAL LLENADO CAPILAR DE 2 SEGUNDOS SIN EDEMA PULSOS DISTALES
.	.	PALPABLES
Genitourinario	**NORMAL**	SIN ALTERACIONES ESTRUCTURALES, GENITALES EXTERNOS NORMOCONFIRUGADOS
Piel y Faneras	**NORMAL**	SIN ALTERACIONES
Neurologico	**NORMAL**	SIN DEFICIT SENSITIVO- MOTOR, GLASGOW 15/15,
Examen Mental	**NORMAL**	Conciencia alerta con orientación en sus tres esferas Porte y actitud adecuados Psicomotricidad y
.	.	conducta normales Atención euproséxica Lenguaje sin alteraciones Afectividad eutímica Pensamiento lógico y coherente Memoria conservada

DIAGNOSTICOS DE INGRESO ASIGNADOS

CODIGO	DIAGNOSTICO DE INGRESO	ESTADO	OBSERVACION	USUARIO	FECHA
N40X	HIPERPLASIA DE LA PROSTATA.	.	.	OSCAR ORLANDO LEGUIZAMON LOPEZ	2025-01-17
.	.	.	.	.	.

DIAGNOSTICOS DE EGRESO ASIGNADOS

CODIGO	DIAGNOSTICO DE EGRESO
N40X	HIPERPLASIA DE LA PROSTATA

PROCEDIMIENTOS NO QUIRURGICOS SOLICITADOS

TIPO	CARGO	DESCRIPCION	CANTIDAD SOLICITADA	FECHA/HORA EVOLUCION
CONSULTA MONITORIZACION Y PROCEDIMIENTOS DIAGNOSTICOS	890394	CONSULTA DE CONTROL O DE SEGUIMIENTO POR ESPECIALISTA EN UROLOGIA	1	17/1/2025 - 11:58:06
	Observacion			
	Diagnosticos Presuntivos			

ESTA HISTORIA AUN NO PRESENTA NOTAS DE OBSERVACION

FECHA	RESUMEN DEL PLAN TERAPEUTICO
2025-01-17	12:06 OSCAR.LEGUIZAMON - OSCAR ORLANDO LEGUIZAMON LOPEZ ESPECIALIDAD: UROLOGIA ORDEN DE APOYO DIAGNOSTICO: ECOGRAFIA DE VIAS URINARIAS (RINONES, VEJIGA Y PROSTATA TRANSABDOMINAL) ,JUSTIFICACION: , ORDEN DE APOYO DIAGNOSTICO: ANTIGENO ESPECIFICO DE PROSTATA SEMIAUTOMATIZADO O AUTOMATIZADO ,JUSTIFICACION: , ORDEN DE PROCEDIMIENTOS NO QUIRURGICOS: CONSULTA DE CONTROL O DE SEGUIMIENTO POR ESPECIALISTA EN UROLOGIA ,

ESCALA DE RIESGOS NORTON

AREA	ITEM	CAMA / FECHA
ESTADO FISICO GENERAL	Bueno	**4**
	Regular	**3**
	Malo	**2**
	Muy Malo	**1**
ESTADO MENTAL	Alerta	**4**
	Apático	**3**
	Confuso	**2**
	Estup/Coma	**1**
	Ambulante	**4**

ACTIVIDAD	Camina con ayuda	**3**
	Sentado	**2**
	Encamado	**1**
MOVILIDAD	Total	**4**
	Disminuida	**3**
	Muy limitada	**2**
	Inmóvil	**1**
INCONTINENCIA	Ninguna	**4**
	Ocasional	**3**
	Urinaria o Fecal	**2**
	Urinaria+Fecal	**1**
PUNTAJE TOTAL		50
USUARIO DEL EVALUADOR		

APOYOS DIAGNOSTICOS SOLICITADOS

TIPO	CARGO	DESCRIPCION	FECHA/HORA
IMAGENOLOGIA	881332	POS ECOGRAFIA DE VIAS URINARIAS (RINONES, VEJIGA Y PROSTATA TRANSABDOMINAL)	17/1/2025 - 11:58:06
	Observacion		
	Orden Profesional	OSCAR ORLANDO LEGUIZAMON LOPEZ	
	Diagnosticos Presuntivos	PRIMARIO TIPO DX CODIGO DIAGNOSTICO DX 1 ID N40X HIPERPLASIA DE LA PROSTATA (ID) - IMPRESION DIAGNOSTICA (CN) - CONFIRMADO NUEVO (CR) - CONFIRMADO REPETIDO	
LABORATORIOS	906610	POS ANTIGENO ESPECIFICO DE PROSTATA SEMIAUTOMATIZADO O AUTOMATIZADO	17/1/2025 - 11:58:06
	Observacion		
	Orden Profesional	OSCAR ORLANDO LEGUIZAMON LOPEZ	
	Diagnosticos Presuntivos	PRIMARIO TIPO DX CODIGO DIAGNOSTICO DX 1 ID N40X HIPERPLASIA DE LA PROSTATA (ID) - IMPRESION DIAGNOSTICA (CN) - CONFIRMADO NUEVO (CR) - CONFIRMADO REPETIDO	

RECOMENDACIONES MÉDICAS

EVOLUCIÓN: 280210

FECHA: 17/01/2025

TIPO DE ATENCIÓN:

RECOMENDACIONES

RECOMENDACIONES ADICIONALES: FORMULA MEDICA ****
- SOLIFENACINA / TAMSULOSINA TABL X 6 / 0.4 MG # 90 -- TOMAR 1 CADA DIA X 3 MESES

INGRESO: 22098 CODIGO PRESTADOR: 850010009801

FECHA	MOTIVOS DE CONSULTA Y ENFERMEDAD ACTUAL
2025-01-23	**14:58** **WALTER.MARQUEZ - WALTER MARQUEZ TRUJILLO** **ESPECIALIDAD: CIRUGIA GENERAL** **MOTIVO DE CONSULTA :** TENGO GINECOMASTIA BILATERAL **ENFERMEDAD ACTUAL :** PACIENTE CON DIAGNOSTICO DE GINECOMASTIA BILATERAL CON AUMENTO DE VOLUMEN DOLOROSO DESDE HACE 6 MESES . POR LO QUE CONSULTA

ORIGEN DE LA ATENCION	Enfermedad general

EXAMEN FISICO/MENTAL

USUARIO	FECHA
WALTER MARQUEZ TRUJILLO	2025-01-23

TIPO SISTEMA	VALORACION	HALLAZGO
Cardio Pulmonar	**ANORMAL**	MAMILA BILATERAL CON AUMENTO DE VOLUMEN DE 2X2CM DE BORDES IRREGUALRES DOLOROSO A LA PALPACION
.	.	

DIAGNOSTICOS DE INGRESO ASIGNADOS

CODIGO	DIAGNOSTICO DE INGRESO	ESTADO	OBSERVACION	USUARIO	FECHA
N62X	HIPERTROFIA DE LA MAMA.	.	.	WALTER MARQUEZ TRUJILLO	2025-01-23
.	.	.	.	.	.

DIAGNOSTICOS DE EGRESO ASIGNADOS	
CODIGO	**DIAGNOSTICO DE EGRESO**
N62X	HIPERTROFIA DE LA MAMA

PROCEDIMIENTOS NO QUIRURGICOS SOLICITADOS				
TIPO	CARGO	DESCRIPCION	CANTIDAD SOLICITADA	FECHA/HORA EVOLUCION
CONSULTA MONITORIZACION Y PROCEDIMIENTOS DIAGNOSTICOS	890226	CONSULTA DE PRIMERA VEZ POR ESPECIALISTA EN ANESTESIOLOGIA	1	23/1/2025 - 14:54:43
	Observacion			
	Diagnosticos Presuntivos			
CONSULTA MONITORIZACION Y PROCEDIMIENTOS DIAGNOSTICOS	890266	CONSULTA DE PRIMERA VEZ POR ESPECIALISTA EN MEDICINA INTERNA	1	23/1/2025 - 14:54:43
	Observacion			
	Diagnosticos Presuntivos			

ESTA HISTORIA AUN NO PRESENTA NOTAS DE OBSERVACION

FECHA	RESUMEN DEL PLAN TERAPEUTICO
2025-01-23	15:01 WALTER.MARQUEZ - WALTER MARQUEZ TRUJILLO ESPECIALIDAD: CIRUGIA GENERAL ORDEN DE APOYO DIAGNOSTICO: HEMOGRAMA IV (HEMOGLOBINA HEMATOCRITO RECUENTO DE ERITROCITOS INDICES ERITROCITARIOS LEUCOGRAMA RECUENTO DE PLAQUETAS INDICES PLAQUETARIOS Y MORFOLOGIA ELECTRONICA E HISTOGRAMA) AUTOMATIZADO ,JUSTIFICACION: , ORDEN DE APOYO DIAGNOSTICO: TIEMPO DE TROMBOPLASTINA PARCIAL [TTP] ,JUSTIFICACION: , ORDEN DE APOYO DIAGNOSTICO: TIEMPO DE PROTROMBINA [TP] ,JUSTIFICACION: , ORDEN DE APOYO DIAGNOSTICO: CREATININA EN SUERO U OTROS FLUIDOS ,JUSTIFICACION: , ORDEN DE APOYO DIAGNOSTICO: GLUCOSA EN SUERO U OTRO FLUIDO DIFERENTE A ORINA ,JUSTIFICACION: , ORDEN DE APOYO DIAGNOSTICO: ELECTROCARDIOGRAMA DE RITMO O DE SUPERFICIE ,JUSTIFICACION: , ORDEN DE APOYO DIAGNOSTICO: RADIOGRAFIA DE TORAX (P.A. O A.P. Y LATERAL, DECUBITO LATERAL, OBLICUAS O LATERAL) ,JUSTIFICACION: , ORDEN DE PROCEDIMIENTO QUIRURGICO: EXTIRPACION DE TEJIDO MAMARIO [MASTECTOMIA] SUBCUTANEA ORDEN DE PROCEDIMIENTOS NO QUIRURGICOS: CONSULTA DE PRIMERA VEZ POR ESPECIALISTA EN ANESTESIOLOGIA , ORDEN DE PROCEDIMIENTOS NO QUIRURGICOS: CONSULTA DE PRIMERA VEZ POR ESPECIALISTA EN MEDICINA INTERNA ,

LISTADO DE SIGNOS VITALES

FECHA	HORA	F.C.	F.R.	PVC	PIC	TALLA	PESO	IMC	TENSION	MED.	SITIO T.A.	TEMP.	T.INCU	MANUAL	EVA	$SATO_2$	PC	BORG	METs*
2025-01-23	14:58	78	18	78	70.00	170,00	67,00	23,18	120 / 70	86	Miembro Superior Izquierdo(NINV)	37.00	70.00	--	3	98.00	40.00	50.00	70.00
USUARIO	WALTER MARQUEZ TRUJILLO						**ESPECIALIDAD**	CIRUGIA GENERAL											

ESCALA DE RIESGOS NORTON

AREA	ITEM	CAMA / FECHA
ESTADO FISICO GENERAL	Bueno	**4**
	Regular	**3**
	Malo	**2**
	Muy Malo	**1**
ESTADO MENTAL	Alerta	**4**
	Apático	**3**
	Confuso	**2**
	Estup/Coma	**1**
ACTIVIDAD	Ambulante	**4**
	Camina con ayuda	**3**
	Sentado	**2**
	Encamado	**1**
MOVILIDAD	Total	**4**
	Disminuida	**3**
	Muy limitada	**2**
	Inmóvil	**1**
INCONTINENCIA	Ninguna	**4**
	Ocasional	**3**
	Urinaria o Fecal	**2**

	Urinaria+Fecal	**1**
PUNTAJE TOTAL		50
USUARIO DEL EVALUADOR		

APOYOS DIAGNOSTICOS SOLICITADOS

TIPO	CARGO	DESCRIPCION		FECHA/HORA
LABORATORIOS	902210	POS	HEMOGRAMA IV (HEMOGLOBINA HEMATOCRITO RECUENTO DE ERITROCITOS INDICES ERITROCITARIOS LEUCOGRAMA RECUENTO DE PLAQUETAS INDICES PLAQUETARIOS Y MORFOLOGIA ELECTRONICA E HISTOGRAMA) AUTOMATIZADO	23/1/2025 - 14:54:43
	Observacion			
	Orden Profesional	WALTER MARQUEZ TRUJILLO		
	Diagnosticos Presuntivos	PRIMARIO TIPO DX CODIGO DIAGNOSTICO DX 1 ID N62X HIPERTROFIA DE LA MAMA (ID) - IMPRESION DIAGNOSTICA (CN) - CONFIRMADO NUEVO (CR) - CONFIRMADO REPETIDO		
LABORATORIOS	902049	POS	TIEMPO DE TROMBOPLASTINA PARCIAL [TTP]	23/1/2025 - 14:54:43
	Observacion			
	Orden Profesional	WALTER MARQUEZ TRUJILLO		
	Diagnosticos Presuntivos	PRIMARIO TIPO DX CODIGO DIAGNOSTICO DX 1 ID N62X HIPERTROFIA DE LA MAMA (ID) - IMPRESION DIAGNOSTICA (CN) - CONFIRMADO NUEVO (CR) - CONFIRMADO REPETIDO		
LABORATORIOS	902045	POS	TIEMPO DE PROTROMBINA [TP]	23/1/2025 - 14:54:43
	Observacion			
	Orden Profesional	WALTER MARQUEZ TRUJILLO		
	Diagnosticos Presuntivos	PRIMARIO TIPO DX CODIGO DIAGNOSTICO DX 1 ID N62X HIPERTROFIA DE LA MAMA (ID) - IMPRESION DIAGNOSTICA (CN) - CONFIRMADO NUEVO (CR) - CONFIRMADO REPETIDO		
LABORATORIOS	903895	POS	CREATININA EN SUERO U OTROS FLUIDOS	23/1/2025 - 14:54:43
	Observacion			
	Orden Profesional	WALTER MARQUEZ TRUJILLO		
	Diagnosticos Presuntivos	PRIMARIO TIPO DX CODIGO DIAGNOSTICO DX 1 ID N62X HIPERTROFIA DE LA MAMA (ID) - IMPRESION DIAGNOSTICA (CN) - CONFIRMADO NUEVO (CR) - CONFIRMADO REPETIDO		
LABORATORIOS	903841	POS	GLUCOSA EN SUERO U OTRO FLUIDO DIFERENTE A ORINA	23/1/2025 - 14:54:43
	Observacion			
	Orden Profesional	WALTER MARQUEZ TRUJILLO		
	Diagnosticos Presuntivos	PRIMARIO TIPO DX CODIGO DIAGNOSTICO DX 1 ID N62X HIPERTROFIA DE LA MAMA (ID) - IMPRESION DIAGNOSTICA (CN) - CONFIRMADO NUEVO (CR) - CONFIRMADO REPETIDO		
OTROS	895101	POS	ELECTROCARDIOGRAMA DE RITMO O DE SUPERFICIE	23/1/2025 - 14:54:43
	Observacion			
	Orden Profesional	WALTER MARQUEZ TRUJILLO		
	Diagnosticos Presuntivos	PRIMARIO TIPO DX CODIGO DIAGNOSTICO DX 1 ID N62X HIPERTROFIA DE LA MAMA (ID) - IMPRESION DIAGNOSTICA (CN) - CONFIRMADO NUEVO (CR) - CONFIRMADO REPETIDO		
IMAGENOLOGIA	871121	POS	RADIOGRAFIA DE TORAX (P.A. O A.P. Y LATERAL, DECUBITO LATERAL, OBLICUAS O LATERAL)	23/1/2025 - 14:54:43
	Observacion			
	Orden Profesional	WALTER MARQUEZ TRUJILLO		
	Diagnosticos Presuntivos	PRIMARIO TIPO DX CODIGO DIAGNOSTICO DX 1 ID N62X HIPERTROFIA DE LA MAMA (ID) - IMPRESION DIAGNOSTICA (CN) - CONFIRMADO NUEVO (CR) - CONFIRMADO REPETIDO		

SOLICITUDES PROCEDIMIENTOS QX

	SOLICITUD ACTO QX		PROCEDIMIENTO	ESTADO
PROFESIONAL: WALTER MARQUEZ TRUJILLO	- 134215 - Jan 23 De 2025	MASTECTOMIA	854002 - EXTIRPACION DE TEJIDO MAMARIO [MASTECTOMIA] SUBCUTANEA	AUTORIZADO
		OBSERVACIONES	**DESCRIPCION MATERIAL OSTEOSINTESIS** :	
		DIAGNOSTICOS PRESUNTIVOS		

CONSENTIMIENTOS INFORMADOS SOLICITADOS

CONSENTIMIENTO			
CONSENTIMIENTO GENERAL PROCEDIMIENTOS			
USUARIO SOLICITA	WALTER MARQUEZ TRUJILLO	**FECHA**	23/01/2025

INGRESO: 27350 **CODIGO PRESTADOR: 850010009801**

FECHA	MOTIVOS DE CONSULTA Y ENFERMEDAD ACTUAL
2025-02-14	10:52 **OSCAR.LEGUIZAMON - OSCAR ORLANDO LEGUIZAMON LOPEZ** **ESPECIALIDAD: UROLOGIA** **MOTIVO DE CONSULTA :** SINTOMAS URINARIOS BAJOS **ENFERMEDAD ACTUAL :** EN SEGUIMIENTO POR UROLOGIA POR HPB E HIPERACTIVIDAD VESICAL SINTOMAS 2RIOS EN MANEJO CON TAMSULOSINA Y TOLTERODINA CON RESPUESTA PARCIAL SE LE HA PROPUESTO MANEJO QUIRURGICO PERO TIENE PATOLOGIAS CARDIOVASCULARES Y ANTICOAGULACION PERMANENTE, ADEMAS QUE EL PACIENTE NO ACEPTA LA CIRUGIA -- ANALISIS: CASO DIFICIL PORQUE TIENE COMORBILIDADES CARDIOVASCULARES QUE FRENAN LA POSIBILIDAD DE MANEJO QUIRURGICO SE CAMBIO POR AHORA A SOLIFENACINA TAMSULOSINA - CONTROL CON ECO DE VU Y PSA ESTUDIS PREVIOS: UN PSA DEL 29 DE JULIO 2023 REPORTA 7.08NG/DL PREVIOS PSA 2019 4,1 NG/DL 2022 5,1 NG/DL BIOPSIA DE PROSTATA DICIEMBRE 2023 DOBLE SEXTANTE REALIZADA EN CLINICA COLOMBIA QUER REPORTA PROSTATA BENIGNA ATROFIA EN TODOS LOS CORTES . URODINAMIA CAPACDAD VESICAL 226ML HIPERACTIVIDAD NEUROGENICA OUB GRADO IV DETRUSOR NORMAL PROSTATA 53 GRANMOS PR ECOGRAFIA UROCULTIVO CONTROL DEL 05/10/2024 NEGATIVO A LAS 48 H - EL DIA DE HOY APORTA: ECOGRAF?A DE VIAS URINARIAS: PR?STATA DE 56 GR, VOLUMEN PREMICCIONAL 56 ML, RESIDUO POSTMICCIONAL 327 ML (57.6%) NO APORTA PSA EN VISA DE LO ANTERIOR SE INDICA CATETERISMO INTERMITENTE CON SONDA SPEEDICATH 12 FR CADA 4 HORAS, CONTINUAR CON TAMSULOSINA + SOLIFENACINA, CONTROL EN 1 MESES CON PSA

ORIGEN DE LA ATENCION	Enfermedad general

EXAMEN FISICO/MENTAL

USUARIO	FECHA
OSCAR ORLANDO LEGUIZAMON LOPEZ	2025-02-14

TIPO SISTEMA	VALORACION	HALLAZGO
Estado General	**NORMAL**	ACEPTABLES CONDICIONES GENERALES, AFEBRIL, HIDRATADO
Cabeza y cuello	**NORMAL**	CONJUNTIVAS NORMOCROMICAS MUCOSA ORAL HUMEDA CUELLO SIN INGURGITACION YUGULAR NO SE OBSERVAN MASAS
.	.	CUELLO SIMETRICO
Cardio Pulmonar	**NORMAL**	TORAX SIMETRICO SIN SIGNOS DE DIFICULTAD RESPIRATORIA RUIDOS RESPIRATORIOS CONSERVADOS SIN AGREGADOS
.	.	RUIDOS CARDIACOS RITMICOS SIN SOPLOS
Abdomen	**NORMAL**	BLANDO Y DEPRESIBLE NO DOLOROSO A LA PALPACION SIN SIGNOS DE IRRITACION PERITONEAL RUIDOS
.	.	INTESTINALES PRESENTES
Extremidades	**NORMAL**	EUTROFICAS ADECUADA PERFUSION DISTAL LLENADO CAPILAR DE 2 SEGUNDOS SIN EDEMA PULSOS DISTALES
.	.	PALPABLES
Genitourinario	**NORMAL**	SIN ALTERACIONES ESTRUCTURALES, GENITALES EXTERNOS NORMOCONFIRUGADOS
Piel y Faneras	**NORMAL**	SIN ALTERACIONES
Neurologico	**NORMAL**	SIN DEFICIT SENSITIVO- MOTOR, GLASGOW 15/15,
Examen Mental	**NORMAL**	Conciencia alerta con orientación en sus tres esferas Porte y actitud adecuados Psicomotricidad y
.	.	conducta normales Atención euproséxica Lenguaje sin alteraciones Afectividad eutímica Pensamiento lógico y coherente Memoria conservada

DIAGNOSTICOS DE INGRESO ASIGNADOS

CODIGO	DIAGNOSTICO DE INGRESO	ESTADO	OBSERVACION	USUARIO	FECHA
N40X	HIPERPLASIA DE LA PROSTATA.	.	.	OSCAR ORLANDO LEGUIZAMON LOPEZ	2025-02-14
.	.	.	.	.	.

EVOLUCIONES

FECHA	EVOLUCIONES
2025-02-14	10:59 OSCAR.LEGUIZAMON - OSCAR ORLANDO LEGUIZAMON LOPEZ **ESPECIALIDAD: UROLOGIA** EN SEGUIMIENTO POR UROLOGIA POR HPB E HIPERACTIVIDAD VESICAL SINTOMAS 2RIOS EN MANEJO CON TAMSULOSINA Y TOLTERODINA CON RESPUESTA PARCIAL SE LE HA PROPUESTO MANEJO QUIRURGICO PERO TIENE PATOLOGIAS CARDIOVASCULARES Y ANTICOAGULACION PERMANENTE, ADEMAS QUE EL PACIENTE NO ACEPTA LA CIRUGIA -- ANALISIS: CASO DIFICIL PORQUE TIENE COMORBILIDADES CARDIOVASCULARES QUE FRENAN LA POSIBILIDAD DE MANEJO QUIRURGICO SE CAMBIO POR AHORA A SOLIFENACINA TAMSULOSINA - CONTROL CON ECO DE VU Y PSA ESTUDIS PREVIOS: UN PSA DEL 29 DE JULIO 2023 REPORTA 7.08NG/DL PREVIOS PSA 2019 4,1 NG/DL 2022 5,1 NG/DL BIOPSIA DE PROSTATA DICIEMBRE 2023 DOBLE SEXTANTE REALIZADA EN CLINICA COLOMBIA QUER REPORTA PROSTATA BENIGNA ATROFIA EN TODOS LOS CORTES . URODINAMIA CAPACDAD VESICAL 226ML HIPERACTIVIDAD NEUROGENICA OUB GRADO IV DETRUSOR NORMAL PROSTATA 53 GRANMOS PR ECOGRAFIA UROCULTIVO CONTROL DEL 05/10/2024 NEGATIVO A LAS 48 H - EL DIA DE HOY APORTA: ECOGRAFÍA DE VIAS URINARIAS: PRÓSTATA DE 56 GR, VOLUMEN PREMICCIONAL 56 ML, RESIDUO POSTMICCIONAL 327 ML (57.6%)

NO APORTA PSA

EN VISA DE LO ANTERIOR SE INDICA CATETERISMO INTERMITENTE CON SONDA SPEEDICATH 12 FR CADA 4 HORAS, CONTINUAR CON TAMSULOSINA + SOLIFENACINA, CONTROL EN 1 MESES CON PSA



Profesional: OSCAR ORLANDO LEGUIZAMON LOPEZ
CC - 1030545902 - T.P 1030545902 -
Especialidad - UROLOGIA

DIAGNOSTICOS DE EGRESO ASIGNADOS	
CODIGO	**DIAGNOSTICO DE EGRESO**
N318	OTRAS DISFUNCIONES NEUROMUSCULARES DE LA VEJIGA

PROCEDIMIENTOS NO QUIRURGICOS SOLICITADOS				
TIPO	CARGO	DESCRIPCION	CANTIDAD SOLICITADA	FECHA/HORA EVOLUCION
CONSULTA MONITORIZACION Y PROCEDIMIENTOS DIAGNOSTICOS	890394	CONSULTA DE CONTROL O DE SEGUIMIENTO POR ESPECIALISTA EN UROLOGIA	1	14/2/2025 - 10:31:43
	Observacion			
	Diagnosticos Presuntivos			

ESTA HISTORIA AUN NO PRESENTA NOTAS DE OBSERVACION

FECHA	RESUMEN DEL PLAN TERAPEUTICO
2025-02-14	10:44 OSCAR.LEGUIZAMON - OSCAR ORLANDO LEGUIZAMON LOPEZ ESPECIALIDAD: UROLOGIA ORDEN DE PROCEDIMIENTOS NO QUIRURGICOS: CONSULTA DE CONTROL O DE SEGUIMIENTO POR ESPECIALISTA EN UROLOGIA , ORDEN DE APOYO DIAGNOSTICO: ANTIGENO ESPECIFICO DE PROSTATA SEMIAUTOMATIZADO O AUTOMATIZADO ,JUSTIFICACION: ,

ESCALA DE RIESGOS NORTON

AREA	ITEM	CAMA / FECHA
ESTADO FISICO GENERAL	Bueno	**4**
	Regular	**3**
	Malo	**2**
	Muy Malo	**1**
ESTADO MENTAL	Alerta	**4**
	Apático	**3**
	Confuso	**2**
	Estup/Coma	**1**
ACTIVIDAD	Ambulante	**4**
	Camina con ayuda	**3**
	Sentado	**2**
	Encamado	**1**
MOVILIDAD	Total	**4**
	Disminuida	**3**
	Muy limitada	**2**
	Inmóvil	**1**
INCONTINENCIA	Ninguna	**4**
	Ocasional	**3**
	Urinaria o Fecal	**2**
	Urinaria+Fecal	**1**
PUNTAJE TOTAL		50
USUARIO DEL EVALUADOR		

APOYOS DIAGNOSTICOS SOLICITADOS

TIPO	CARGO	DESCRIPCION		FECHA/HORA
	906610	POS	ANTIGENO ESPECIFICO DE PROSTATA SEMIAUTOMATIZADO O AUTOMATIZADO	14/2/2025 - 10:31:43

LABORATORIOS	Observacion	
	Orden Profesional	OSCAR ORLANDO LEGUIZAMON LOPEZ
	Diagnosticos Presuntivos	PRIMARIO TIPO DX CODIGO DIAGNOSTICO DX 1 ID N318 OTRAS DISFUNCIONES NEUROMUSCULARES DE LA VEJIGA (ID) - IMPRESION DIAGNOSTICA (CN) - CONFIRMADO NUEVO (CR) - CONFIRMADO REPETIDO

INGRESO: 28922 CODIGO PRESTADOR: 850010009801

FECHA	MOTIVOS DE CONSULTA Y ENFERMEDAD ACTUAL
2025-02-21	**09:51** **ROBERTO.AZOCAR - ROBERTO SIMON AZOCAR PEREIRA** **ESPECIALIDAD: UROLOGIA** **MOTIVO DE CONSULTA :** POR NO DISPONIBILIDAD DE SONDA SPEEDICATH 12 FR MASCULINO EN EPS SE CAMBIA ORDEN, EPS INFORMA DISPONIBILIDAD DE SONDA 14 FR **ENFERMEDAD ACTUAL :** POR NO DISPONIBILIDAD DE SONDA SPEEDICATH 12 FR MASCULINO EN EPS SE CAMBIA ORDEN, EPS INFORMA DISPONIBILIDAD DE SONDA 14 FR

ORIGEN DE LA ATENCION	Enfermedad general

EXAMEN FISICO/MENTAL

USUARIO	FECHA
ROBERTO SIMON AZOCAR PEREIRA	2025-02-21

TIPO SISTEMA	VALORACION	HALLAZGO
Estado General	**NORMAL**	ACEPTABLES CONDICIONES GENERALES, AFEBRIL, HIDRATADO
Cabeza y cuello	**NORMAL**	CONJUNTIVAS NORMOCROMICAS MUCOSA ORAL HUMEDA CUELLO SIN INGURGITACION YUGULAR NO SE OBSERVAN MASAS
.	.	CUELLO SIMETRICO
Cardio Pulmonar	**NORMAL**	TORAX SIMETRICO SIN SIGNOS DE DIFICULTAD RESPIRATORIA RUIDOS RESPIRATORIOS CONSERVADOS SIN AGREGADOS
.	.	RUIDOS CARDIACOS RITMICOS SIN SOPLOS
Abdomen	**NORMAL**	BLANDO Y DEPRESIBLE NO DOLOROSO A LA PALPACION SIN SIGNOS DE IRRITACION PERITONEAL RUIDOS
.	.	INTESTINALES PRESENTES
Extremidades	**NORMAL**	EUTROFICAS ADECUADA PERFUSION DISTAL LLENADO CAPILAR DE 2 SEGUNDOS SIN EDEMA PULSOS DISTALES
.	.	PALPABLES
Genitourinario	**NORMAL**	SIN ALTERACIONES ESTRUCTURALES, GENITALES EXTERNOS NORMOCONFIRUGADOS
Piel y Faneras	**NORMAL**	SIN ALTERACIONES
Neurologico	**NORMAL**	SIN DEFICIT SENSITIVO- MOTOR, GLASGOW 15/15,
Examen Mental	**NORMAL**	Conciencia alerta con orientación en sus tres esferas Porte y actitud adecuados Psicomotricidad y
.	.	conducta normales Atención euproséxica Lenguaje sin alteraciones Afectividad eutímica Pensamiento lógico y coherente Memoria conservada

DIAGNOSTICOS DE INGRESO ASIGNADOS

CODIGO	DIAGNOSTICO DE INGRESO	ESTADO	OBSERVACION	USUARIO	FECHA
N318	OTRAS DISFUNCIONES NEUROMUSCULARES DE	.	.	ROBERTO SIMON AZOCAR PEREIRA	2025-02-21
.	LA VEJIGA	.	.	.	.

DIAGNOSTICOS DE EGRESO ASIGNADOS

CODIGO	DIAGNOSTICO DE EGRESO
N318	OTRAS DISFUNCIONES NEUROMUSCULARES DE LA VEJIGA

PROCEDIMIENTOS NO QUIRURGICOS SOLICITADOS

TIPO	CARGO	DESCRIPCION	CANTIDAD SOLICITADA	FECHA/HORA EVOLUCION
CONSULTA MONITORIZACION Y PROCEDIMIENTOS DIAGNOSTICOS	890394	CONSULTA DE CONTROL O DE SEGUIMIENTO POR ESPECIALISTA EN UROLOGIA	1	21/2/2025 - 09:50:46
	Observacion			
	Diagnosticos Presuntivos			

ESTA HISTORIA AUN NO PRESENTA NOTAS DE OBSERVACION

FECHA	RESUMEN DEL PLAN TERAPEUTICO
2025-02-21	09:52 ROBERTO.AZOCAR - ROBERTO SIMON AZOCAR PEREIRA ESPECIALIDAD: UROLOGIA ORDEN DE PROCEDIMIENTOS NO QUIRURGICOS: CONSULTA DE CONTROL O DE SEGUIMIENTO POR ESPECIALISTA EN UROLOGIA ,

ESCALA DE RIESGOS NORTON

AREA	ITEM	CAMA / FECHA
ESTADO FISICO GENERAL	Bueno	**4**
	Regular	**3**
	Malo	**2**
	Muy Malo	**1**
ESTADO MENTAL	Alerta	**4**
	Apático	**3**
	Confuso	**2**
	Estup/Coma	**1**
ACTIVIDAD	Ambulante	**4**
	Camina con ayuda	**3**
	Sentado	**2**
	Encamado	**1**
MOVILIDAD	Total	**4**
	Disminuida	**3**
	Muy limitada	**2**
	Inmóvil	**1**
INCONTINENCIA	Ninguna	**4**
	Ocasional	**3**
	Urinaria o Fecal	**2**
	Urinaria+Fecal	**1**
PUNTAJE TOTAL		50
USUARIO DEL EVALUADOR		

INGRESO: 36504 CODIGO PRESTADOR: 850010009801

HOJA TRIAGE

Profesional:	PEREZ CORREA JUAN FELIPE		
Clasificación:	Nivel 3	Fecha:	26/03/2025 19:16:26
Causas Probables:			
Motivo Consulta:	"ME MANDARON DE CONSULTA"|		

Signos Vitales:

F.C.	F.R.	TALLA(Cm)	PESO(Kg)	IMC	T.A.	TEMP.	SAT02
89	19	170	65.00	22.49	121 / 75	36.70	95.00

Observación:

Impresión Diagnostica: REMITIDO DE CONSULTA EXTERNA PTT PROLONGADO (60 SEC) SOSPECHA DE SOBREANTICOAGULACIÓN

Diagnostico:

CODIGO	DESCRIPCION
Y442	EFECTOS ADVERSOS DE ANTICOAGULANTES

FECHA	MOTIVOS DE CONSULTA Y ENFERMEDAD ACTUAL
2025-03-26	**20:13** **SCARLETH.GUARAMATO - SCARLETH ALEXANDRA GUARAMATO** **ESPECIALIDAD: MEDICO RURAL SSO** **MOTIVO DE CONSULTA :** LO ENVIARON DE CONSULTA EXTERNA **ENFERMEDAD ACTUAL :** SE TRATA DE PACIENTE MASCULINO DE 66 A?OS DE EDAD CON ANTECEDENTES DE IMPORTANCIA EN TRATAMIENTO CON WARFARINA REMITIDO DE CONSULTA EXTERNA PTT PROLONGADO (60 SEC) SOSPECHA DE SOBREANTICOAGULACI?N.SE INGRESA PARA NUEVA TOMA DE TIEMPO

DIETA DEL PACIENTE

Tipo de dieta:	Caracteristicas	Observacion	Fecha de solicitud	Fecha de modificacion	Usuario
NINGUNA	NINGUNA,	- -	2025-03-26 23:06:49.026423	Sin modificacion	NELSON.AVELLANEDA

ORIGEN DE LA ATENCION	Enfermedad general

EXAMEN FISICO/MENTAL

USUARIO	FECHA
SCARLETH ALEXANDRA GUARAMATO	2025-03-26

TIPO SISTEMA	VALORACION	HALLAZGO
Estado General	**ANORMAL**	REGULARES CONDICIONES GENERALES
Cabeza y cuello	**NORMAL**	CONJUNTIVAS NORMOCROMICAS MUCOSA ORAL HUMEDA CUELLO SIN INGURGITACION YUGULAR NO SE OBSERVAN MASAS
.	.	CUELLO SIMETRICO
Cardio Pulmonar	**NORMAL**	TORAX SIMETRICO SIN SIGNOS DE DIFICULTAD RESPIRATORIA RUIDOS RESPIRATORIOS CONSERVADOS SIN AGREGADOS
.	.	RUIDOS CARDIACOS RITMICOS SIN SOPLOS
Abdomen	**NORMAL**	BLANDO Y DEPRESIBLE NO DOLOROSO A LA PALPACION SIN SIGNOS DE IRRITACION PERITONEAL RUIDOS
.	.	INTESTINALES PRESENTES
Extremidades	**NORMAL**	EUTROFICAS ADECUADA PERFUSION DISTAL LLENADO CAPILAR DE 2 SEGUNDOS SIN EDEMA PULSOS DISTALES
.	.	PALPABLES
Genitourinario	**NORMAL**	SIN ALTERACIONES ESTRUCTURALES, GENITALES EXTERNOS NORMOCONFIRUGADOS
Piel y Faneras	**NORMAL**	SIN ALTERACIONES
Neurologico	**ANORMAL**	PACIENTE CON HEPARESIA DERECHA SECUELAR
Examen Mental	**NORMAL**	Conciencia alerta con orientación en sus tres esferas Porte y actitud adecuados Psicomotricidad y
.	.	conducta normales Atención euproséxica Lenguaje sin alteraciones Afectividad eutímica Pensamiento lógico y coherente Memoria conservada

DIAGNOSTICOS DE INGRESO ASIGNADOS

CODIGO	DIAGNOSTICO DE INGRESO	ESTADO	OBSERVACION	USUARIO	FECHA
Y442	EFECTOS ADVERSOS DE ANTICOAGULANTES.	.	.	SCARLETH ALEXANDRA GUARAMATO	2025-03-26
.	.	.	.	.	.

EVOLUCIONES

FECHA	EVOLUCIONES
2025-03-27	10:09 OSCAR.TARAZONA - OSCAR FERNANDO TARAZONA GALINDO **ESPECIALIDAD: MEDICINA INTERNA** PLAN: SLAIDA TRATAMIENTO DE FORMA AMBULATORIO  **Profesional:** OSCAR FERNANDO TARAZONA GALINDO CC - 91296076 - **Especialidad** - MEDICINA INTERNA
2025-03-26	23:05 NELSON.AVELLANEDA - NELSON AVELLANEDA NOSSA **ESPECIALIDAD: MEDICINA GENERAL** Plan Observación Acompañamiento familiar permanente Medidas trombo profilácticas no farmacológicas Dieta normal Catéter permeable Levetiracetam 500 mg cada 12 horas (conciliación Medicamentosa) Fluoxetina suspensión 8 cm cada día en la mañana(conciliación Medicamentosa) Olanzapina 25 mg cada día(conciliación Medicamentosa) Espironolactona 25 mg cada día Tolteridona 1 tan cada día(conciliación Medicamentosa) No administrar Warfarina Se solicita pruebas de función hepática Se solicita valoración por Med Interna Electrocardiograma, radiografía de tórax Control de signos vitales avisar cambios  **Profesional:** NELSON AVELLANEDA NOSSA CC - 1049636841 - T.P 1049636841 - **Especialidad** - MEDICINA GENERAL

DIAGNOSTICOS DE EGRESO ASIGNADOS

CODIGO	DIAGNOSTICO DE EGRESO
Y442	EFECTOS ADVERSOS DE ANTICOAGULANTES

INSUMOS Y/O SUMINISTROS

LEUKOMED IV TRANSPARENTE 8.5X11CM CJX50 - (0203010182)

REGISTRO DE SUMINISTROS

HORA SUM	FECHA SUM	OBSERVACIONES	SUMINISTRO	USUARIO
27/03/2025	00:11:00		1	LEIDY VANESA CARDENAS PEREZ

CANTIDADES CONFIRMADAS: **1 Unds.** CANTIDADES EN BODEGA PACIENTE: **0 Unds.** CANTIDADES SUMINISTRADAS: **1 Unds.**

CATETER INTRAVENOSO (YELCO) 20G - (0203010599)

REGISTRO DE SUMINISTROS

HORA SUM	FECHA SUM	OBSERVACIONES	SUMINISTRO	USUARIO
27/03/2025	00:11:00		1	LEIDY VANESA CARDENAS PEREZ

CANTIDADES CONFIRMADAS: **1 Unds.** CANTIDADES EN BODEGA PACIENTE: **0 Unds.** CANTIDADES SUMINISTRADAS: **1 Unds.**

EXTENSION ANESTESIA ADULTO MH9003 - (0203010993)

REGISTRO DE SUMINISTROS

HORA SUM	FECHA SUM	OBSERVACIONES	SUMINISTRO	USUARIO
27/03/2025	00:11:00		1	LEIDY VANESA CARDENAS PEREZ

CANTIDADES CONFIRMADAS: **1 Unds.** CANTIDADES EN BODEGA PACIENTE: **0 Unds.** CANTIDADES SUMINISTRADAS: **1 Unds.**

JERINGA 10ML - (0203011304)

REGISTRO DE SUMINISTROS

HORA SUM	FECHA SUM	OBSERVACIONES	SUMINISTRO	USUARIO
27/03/2025	00:11:00		1	LEIDY VANESA CARDENAS PEREZ

CANTIDADES CONFIRMADAS: **1 Unds.** CANTIDADES EN BODEGA PACIENTE: **0 Unds.** CANTIDADES SUMINISTRADAS: **1 Unds.**

REVISION POR SISTEMA DEL PACIENTE

SISTEMA	OBSERVACION	FECHA REGISTRO
Estado General	NIEGA	2025-03-26 07:47
Cabeza y cuello	NIEGA	2025-03-26 07:47
Cardio Pulmonar	NIEGA	2025-03-26 07:47
Abdomen	NIEGA	2025-03-26 07:47
Extremidades	NIEGA	2025-03-26 07:47
Genitourinario	NIEGA	2025-03-26 07:47
Piel y Faneras	NIEGA	2025-03-26 07:47
Neurologico	NIEGA	2025-03-26 07:47
Examen Mental	NIEGA	2025-03-26 07:47

CONSOLIDADO DE EVOLUCIONES

FECHA: 2025-03-26

23:05

SERVICIO: URGENCIAS
NELSON AVELLANEDA NOSSA - **ESPECIALIDAD: MEDICINA GENERAL**

H. SUBJETIVO: Diagnóstico
Usuario de válvula aórtica mecánica
- INR fuera de metas, alto riesgo de sangrado
Hemiparesia izquierda
Hiperplasia prostática
Trastorno psiquiátrico

Subjetivo
Paciente refiere buen estado general, tolera vía oral, diuresis y deposiciones positivas

H. OBJETIVO: Objetivo.
TA 115/78, FC 78, FR 16, SATO2 93%, T 36.6 grados.

Examen físico
Paciente conciente, alerta, hidratado, Paciente alerta, orientado. Lenguaje fluido, nomina, repite y calcula correctamente Glasgow 15/15... cuero cabelludo sin lesiones, sin signos de fractura de base de cráneo. Conjuntivas normocrómicas, pupilas isocóricas normoreactivas; mucosa oral humeda sin lesiones, orofaringe sin lesiones, amígdalas no hipertróficas, cuello sin masas sin adenomegalias.
Tórax normoexpandible, sin tirajes, sin singos de lesiones, ruidos cardiacos rítmicos sin soplos, ruidos resiratorios murmullo vesicular, no se auscultan zonas de hipoventilación, no se percuten zonas mate.
Abdomen blando, peristalsis presente, blomberg negativo, sin signos de irritación peritoneal, no se palpan masas en canal inguinal.
Extremidades móviles, hipotróficas, pulsos distales presentes, simétricos, ROT ++/++++, hemiparesia izquierda. Neurológico hemiparesia izquierda, no hay signos de focalización, signos meníngeos ausentes.

ANALISIS: Análisis
Paciente multimórbido, asintomático en el momento, el manejo con Warfarina por valvulopatía aórtica con reemplazo mecánico, con tiempos de coagulación fuera de metas, alto riesgo de sangrado, por lo cual se deja en vigilancia para concepto por Med Interna y definirá ajuste de anticoagulante. Se continúa manejo médico de comorbilidades

PLAN: Plan
Observación
Acompañamiento familiar permanente

Medidas trombo profilácticas no farmacológicas
Dieta normal
Catéter permeable
Levetiracetam 500 mg cada 12 horas (conciliación Medicamentosa)
Fluoxetina suspensión 8 cm cada día en la mañana(conciliación Medicamentosa)
Olanzapina 25 mg cada día(conciliación Medicamentosa)
Espironolactona 25 mg cada día
Tolteridona 1 tan cada día(conciliación Medicamentosa)
No administrar Warfarina
Se solicita pruebas de función hepática
Se solicita valoración por Med Interna
Electrocardiograma, radiografía de tórax
Control de signos vitales avisar cambios



Profesional: NELSON AVELLANEDA NOSSA
CC - 1049636841 - T.P 1049636841 -
Especialidad - MEDICINA GENERAL

DIAGNOSTICOS ASIGNADOS		
CODIGO	DIAGNOSTICO	DX PRINCIPAL
Y442	EFECTOS ADVERSOS DE ANTICOAGULANTES	

FECHA: 2025-03-27

10:09

SERVICIO: URGENCIAS
OSCAR FERNANDO TARAZONA GALINDO - **ESPECIALIDAD: MEDICINA INTERNA**

H. SUBJETIVO: FAMILIAR REFIERE SNTIRSE BIEN

H. OBJETIVO: PACIENTE EN CONDICIONES CLÍNICAS ESTABLES , AFEBRIL, SIN SIGNOS DE DESHIDRATACIÓN, SIN SIGNOS DE DIFICULTAD RESPIRATORIA, TOLERANDO OXIGENO AMBIENTE SAT 96% SE EVIDENCIA BUENAS COLORACIÓN EN PIEL Y MUCOSA GENERALIZADO, NORMOTERMICA, SOMNOLIETO

ANALISIS:
RESPUESTA A INTERCONSULTA

ESPECIALISTA: DR. OSCAR TARAZONA
MÉDICO RONDA: DR ALEXANDER OSORIO

EA:
SE TRATA DE PACIENTE MASCULINO DE 66 AÑOS DE EDAD CON ANTECEDENTES DE IMPORTANCIA EN TRATAMIENTO CON WARFARINA
REMITIDO DE CONSULTA EXTERNA PTT PROLONGADO (60 SEC) SOSPECHA DE SOBREANTICOAGULACIÓN.SE INGRESA PARA NUEVA TOMA DE TIEMPO

ANTECEDENTES:
-PATOLÓGICOS:HEMIPARESIA IZQUIERDA
HIPERPLASIA PROSTÁTICA
TRASTORNO PSIQUIÁTRICO
-FARMACOLÓGICOS: NIEGA
-ALÉRGICOS: NIEGA
-QUIRÚRGICOS:NIEGA

EXAMEN FÍSICO
PACIENTE EN BUENAS CONDICIONES GENERALES, ALERTA, HIDRATADO, AFEBRIL
TA 110/80 MMHG, FC:85 LPM, FR:19 RPM, T° 36, SAO2: 99%

CABEZA Y CUELLO: PUPILAS ISOCÓRICAS REACTIVAS, CONJUNTIVAS NORMOCRÓMICAS, MUCOSA ORAL SANA, OROFARINGE SIN ERITEMA, CUELLO SIN MASAS NI ADENOPATÍAS, SIN INGURGITACIÓN YUGULAR, ARCOS DE MOVILIDAD CONSERVADOS.
TÓRAX: SIMÉTRICO, NORMOEXPANSIBLE, SIN SIGNOS DE DIFICULTAD RESPIRATORIA, A LA AUSCULTACIÓN RUIDOS CARDIACOS RÍTMICOS SIN SOPLOS NI AGREGADOS, MURMULLO VESICULAR CONSERVADO SIN AGREGADOS, SIN ZONAS DE HIPOVENTILACIÓN, SIN ZONAS MATES.
ABDOMEN: BLANDO, NO DOLOROSO A LA PALPACIÓN SUPERFICIAL O PROFUNDA, SIN MASAS NI MEGALIAS, PERISTALSIS PRESENTE, SIN SIGNOS DE IRRITACIÓN PERITONEAL.
PIEL: SIN LESIONES PETEQUIALES, EQUIMÓTICAS O TINTE ICTÉRICO.
EXTREMIDADES: EUTRÓFICAS, SIMÉTRICAS SIN EDEMA, PULSOS PERIFÉRICOS PRESENTES, LLENADO CAPILAR MENOR A 2 SEG, ARCOS DE MOVILIDAD CONSERVADOS.
NEUROLÓGICO: SOMNOLIENTO CON HEMIPAREASIA IZQUIERDA , SIN ASIMETRÍA FACIAL, GLASGOW 15/15.

PARACLÍNICOS:

Hemograma. WBC 5190,N 50%, L 39%, HB 12.9, HTO 39%, plaquetas 301.000
INR 5.6, PTT 31/40.

ANÁLISIS:

PACIENTE MASCULINO DE 66 AÑOS, CON ANTECEDENTE DE HEMIPARESIA IZQUIERDA , EN CONTEXTO DE HIPER CUAGULACION CON INR FUER ADE META. . AL MOMENTO DE LA VALORACIÓN EN BUENAS CONDICIONES GENERALES, ALERTA, HIDRATADO, AFEBRIL, CON SIGNOS VITALES DENTRO DE LÍMITES NORMALES. CON EXAMEN FÍSICO DESCRITO. PACIENTE QU EPUEDE SER MANEJADO DE FORMA AMBULATORIA CON TRATAMIENOT VIA ORAL .

IDX
-
USUARIO DE VÁLVULA AÓRTICA MECÁNICA
- INR FUERA DE METAS, ALTO RIESGO DE SANGRADO
HEMIPARESIA IZQUIERDA
HIPERPLASIA PROSTÁTICA
TRASTORNO PSIQUIÁTRICO

PLAN: PLAN:
SLAIDA

TRATAMIENTO DE FORMA AMBULATORIO



Profesional: OSCAR FERNANDO TARAZONA GALINDO
CC - 91296076 -
Especialidad - MEDICINA INTERNA

DIAGNOSTICOS ASIGNADOS		
CODIGO	DIAGNOSTICO	DX PRINCIPAL
Y442	EFECTOS ADVERSOS DE ANTICOAGULANTES	◉

ESTA HISTORIA AUN NO PRESENTA NOTAS DE OBSERVACION

FECHA	RESUMEN DEL PLAN TERAPEUTICO
2025-03-26	20:16 SCARLETH.GUARAMATO - SCARLETH ALEXANDRA GUARAMATO ESPECIALIDAD: MEDICO RURAL SSO IDX EFECTOS ADVERSOS DE ANTICOAGULANTES ANALISIS: SE TRATA DE PACIENTE MASCULINO DE 66 AÑOS DE EDAD CON ANTECEDENTES DE IMPORTANCIA EN TRATAMIENTO CON WARFARINA REMITIDO DE CONSULTA EXTERNA PTT PROLONGADO (60 SEC) SOSPECHA DE SOBREANTICOAGULACIÓN.SE INGRESA PARA NUEVA TOMA DE TIEMPO PLAN: ST SS/HEMOGRAMA,TP,PTT REVALORAR ORDEN DE APOYO DIAGNOSTICO: HEMOGRAMA IV (HEMOGLOBINA HEMATOCRITO RECUENTO DE ERITROCITOS INDICES ERITROCITARIOS LEUCOGRAMA RECUENTO DE PLAQUETAS INDICES PLAQUETARIOS Y MORFOLOGIA ELECTRONICA E HISTOGRAMA) AUTOMATIZADO ,JUSTIFICACION: , ORDEN DE APOYO DIAGNOSTICO: TIEMPO DE PROTROMBINA [TP] ,JUSTIFICACION: , TIEMPO DE TROMBOPLASTINA PARCIAL [TTP] ,JUSTIFICACION: , 23:05 NELSON.AVELLANEDA - NELSON AVELLANEDA NOSSA ESPECIALIDAD: MEDICINA GENERAL ORDEN DE APOYO DIAGNOSTICO: RADIOGRAFIA DE TORAX (P.A. O A.P. Y LATERAL, DECUBITO LATERAL, OBLICUAS O LATERAL) ,JUSTIFICACION: Plan Observación Acompañamiento familiar permanente Medidas trombo profilácticas no farmacológicas Dieta normal Catéter permeable Levetiracetam 500 mg cada 12 horas (conciliación Medicamentosa) Fluoxetina suspensión 8 cm cada día en la mañana(conciliación Medicamentosa) Olanzapina 25 mg cada día(conciliación Medicamentosa) Espironolactona 25 mg cada día Tolteridona 1 tan cada día(conciliación Medicamentosa) No administrar Warfarina Se solicita pruebas de función hepática Se solicita valoración por Med Interna Electrocardiograma, radiografía de tórax Control de signos vitales avisar cambios, ORDEN DE APOYO DIAGNOSTICO: ELECTROCARDIOGRAMA DE RITMO O DE SUPERFICIE ,JUSTIFICACION: Plan Observación Acompañamiento familiar permanente Medidas trombo profilácticas no farmacológicas Dieta normal Catéter permeable Levetiracetam 500 mg cada 12 horas (conciliación Medicamentosa) Fluoxetina suspensión 8 cm cada día en la mañana(conciliación Medicamentosa) Olanzapina 25 mg cada día(conciliación Medicamentosa) Espironolactona 25 mg cada día Tolteridona 1 tan cada día(conciliación Medicamentosa) No administrar Warfarina Se solicita pruebas de función hepática Se solicita valoración por Med Interna Electrocardiograma, radiografía de tórax Control de signos vitales avisar cambios, ORDEN DE APOYO DIAGNOSTICO: GLUCOSA EN SUERO U OTRO FLUIDO DIFERENTE A ORINA ,JUSTIFICACION: Plan Observación Acompañamiento familiar permanente Medidas trombo profilácticas no farmacológicas Dieta normal Catéter permeable Levetiracetam 500 mg cada 12 horas (conciliación Medicamentosa) Fluoxetina suspensión 8 cm cada día en la mañana(conciliación Medicamentosa) Olanzapina 25 mg cada día(conciliación Medicamentosa) Espironolactona 25 mg cada día Tolteridona 1 tan cada día(conciliación Medicamentosa) No administrar Warfarina Se solicita pruebas de función hepática Se solicita valoración por Med Interna Electrocardiograma, radiografía de tórax

	Control de signos vitales avisar cambios, ORDEN DE APOYO DIAGNOSTICO: ALBUMINA EN SUERO U OTROS FLUIDOS ,JUSTIFICACION: Plan Observación Acompañamiento familiar permanente Medidas trombo profilácticas no farmacológicas Dieta normal Catéter permeable Levetiracetam 500 mg cada 12 horas (conciliación Medicamentosa) Fluoxetina suspensión 8 cm cada día en la mañana(conciliación Medicamentosa) Olanzapina 25 mg cada día(conciliación Medicamentosa) Espironolactona 25 mg cada día Tolteridona 1 tan cada día(conciliación Medicamentosa) No administrar Warfarina Se solicita pruebas de función hepática Se solicita valoración por Med Interna Electrocardiograma, radiografía de tórax Control de signos vitales avisar cambios, ORDEN DE APOYO DIAGNOSTICO: PROTEINAS TOTALES EN ORINA PARCIAL ,JUSTIFICACION: Plan Observación Acompañamiento familiar permanente Medidas trombo profilácticas no farmacológicas Dieta normal Catéter permeable Levetiracetam 500 mg cada 12 horas (conciliación Medicamentosa) Fluoxetina suspensión 8 cm cada día en la mañana(conciliación Medicamentosa) Olanzapina 25 mg cada día(conciliación Medicamentosa) Espironolactona 25 mg cada día Tolteridona 1 tan cada día(conciliación Medicamentosa) No administrar Warfarina Se solicita pruebas de función hepática Se solicita valoración por Med Interna Electrocardiograma, radiografía de tórax Control de signos vitales avisar cambios,
2025-03-27	05:12 ANGELA.PEREZ - ANGELA TATIANA PEREZ PEREZ ESPECIALIDAD: MEDICINA GENERAL MEDICAMENTO FORMULADO: LEVETIRACETAM 500MG TABLETA 1 TABLETA (S) Cada 12 Hora(s), VIA: ORAL, CONCENTRACIÓN 500MG ORAL, DIAS DE TRATAMIENTO: 2 OBSERVACIONES: Levetiracetam 500 mg cada 12 horas (conciliación Medicamentosa) MEDICAMENTO FORMULADO: OLANZAPINA 10MG TABLETA 3 TABLETA (S) Cada 1 Dia(s), VIA: ORAL, CONCENTRACIÓN 10MG ORAL, DIAS DE TRATAMIENTO: 2 OBSERVACIONES: Olanzapina 25 mg cada día(conciliación Medicamentosa) MEDICAMENTO FORMULADO: ESPIRONOLACTONA 25MG TABLETA 1 TABLETA (S) Cada 1 Dia(s), VIA: ORAL, CONCENTRACIÓN 25MG ORAL, DIAS DE TRATAMIENTO: 2 OBSERVACIONES: Espironolactona 25 mg cada día 10:10 OSCAR.TARAZONA - OSCAR FERNANDO TARAZONA GALINDO ESPECIALIDAD: MEDICINA INTERNA ORDEN DE APOYO DIAGNOSTICO: TIEMPO DE PROTROMBINA [TP] ,JUSTIFICACION: PLAN: SLAIDA TRATAMIENTO DE FORMA AMBULATORIO, TIEMPO DE TROMBOPLASTINA PARCIAL [TTP] ,JUSTIFICACION: PLAN: SLAIDA TRATAMIENTO DE FORMA AMBULATORIO,

CÓDIGO	PRODUCTO	PRINCIPIO ACTIVO	
FOFOFO0611 PBS	**LEVETIRACETAM 500MG TABLETA**	LEVETIRACETAM	
FORMULA	ANGELA TATIANA PEREZ PEREZ	**FECHA FORMULACIÓN:**	**27/03/2025 05:12**
VIA DE ADMINISTRACIÓN:	ORAL		
DOSIS	1.00 TABLETA (S) Cada 12 Hora(s)		
CANTIDAD	4.00 TABLETA		
OBSERVACIONES E INDICACIONES DE SUMINISTRO	Levetiracetam 500 mg cada 12 horas (conciliación Medicamentosa)		

CÓDIGO	PRODUCTO	PRINCIPIO ACTIVO	
FOFOFO0786 PBS	**OLANZAPINA 10MG TABLETA**	OLANZAPINA	
FORMULA	ANGELA TATIANA PEREZ PEREZ	**FECHA FORMULACIÓN:**	**27/03/2025 05:13**
VIA DE ADMINISTRACIÓN:	ORAL		
DOSIS	3.00 TABLETA (S) Cada 1 Dia(s)		
CANTIDAD	6.00 TABLETA		
OBSERVACIONES E INDICACIONES DE SUMINISTRO	Olanzapina 25 mg cada día(conciliación Medicamentosa)		

CÓDIGO	PRODUCTO	PRINCIPIO ACTIVO	
FOFOFO0383 PBS	**ESPIRONOLACTONA 25MG TABLETA**	ESPIRONOLACTONA	
FORMULA	ANGELA TATIANA PEREZ PEREZ	**FECHA FORMULACIÓN:**	**27/03/2025 05:14**
VIA DE ADMINISTRACIÓN:	ORAL		
DOSIS	1.00 TABLETA (S) Cada 1 Dia(s)		
CANTIDAD	2.00 TABLETA		
OBSERVACIONES E INDICACIONES DE SUMINISTRO	Espironolactona 25 mg cada día		

REGISTRO DE ADMINISTRACION DE MEDICAMENTOS

Fecha	Usuario		Cantidad Administrada	Desechos	Entregas Fisicas Al Paciente	Observación	Firma
27/03/2025 08:00	CC 1010228320	LADY CAROLINA PIRA GARAY	1 TABLETA (S)	0 TABLETA (S)	0		
27/03/2025 10:14	CC 1052052476	MARIA CAROLINA GONZALEZ SORACA	1 TABLETA (S)	0 TABLETA (S)	0		
		TOTAL:	**2**	**0**	**0**		

LISTADO DE SIGNOS VITALES																			
FECHA	**HORA**	**F.C.**	**F.R.**	**PVC**	**PIC**	**TALLA**	**PESO**	**IMC**	**TENSION**	**MED.**	**SITIO T.A.**	**TEMP.**	**T.INCU**	**MANUAL**	**EVA**	**SATO$_2$**	**PC**	**BORG**	**METs***
2025-03-27	07:00	86	17	--	--	--	65,00	--	104 / 59	74	Miembro Superior Derecho(NINV)	36.50	--	--	--	96.00	--	--	--
USUARIO	LADY CAROLINA PIRA GARAY						**ESPECIALIDAD**	ENFERMERIA HOSPITALIZACION											
2025-03-27	05:47	87	18	--	--	170,00	65,00	22,49	120 / 87	98	Miembro Superior Derecho(NINV)	36.10	--	--	--	97.00	--	--	--
USUARIO	PAULA VANNESA QUIROGA BARBOSA						**ESPECIALIDAD**	ENFERMERIA HOSPITALIZACION											
2025-03-26	20:13	89	19	--	--	170,00	65,00	22,49	121 / 75	90	Miembro Superior Derecho(NINV)	36.70	--	--	8	95.00	--	--	--
USUARIO	SCARLETH ALEXANDRA GUARAMATO						**ESPECIALIDAD**	MEDICO RURAL SSO											

FECHA	LISTADO DE NOTAS DE ENFERMERIA

10:24 LADY.MANCERA - LADY DIANA MANCERA CASTRO

NOTA EGRESO DE PACIENTE

Subjetivo

Egresa usuario de sexo masculino de 66 años, 1 meses y 4 dias de edad, del servicio de URGENCIAS OBSERVACION ADULTO, en silla de Ruedas con diagnóstico de egreso: EFECTOS ADVERSOS DE ANTICOAGULANTES, de la cama UOAV14, paciente refiere sentirse mejor

Objetivo

Usuario es revalorado por medico general, quien considera dar egreso, sale en buenas condiciones generales, orientado en su estado de conciencia. Sin acompañante

Actividades:

- Recomendaciones sobre los signos y síntomas de alarma
- Brindar educación sobre cuidados en el hogar
- Entrega de epicrisis ordenes ambulatorias e incapacidad
- Pendiente Cerrar Historia clínica



_____
Profesional: LADY DIANA MANCERA CASTRO
CC - 1118533675 T.P -
Especialidad: ENFERMERIA HOSPITALIZACION

09:10 LADY.MANCERA - LADY DIANA MANCERA CASTRO

NOTA DE INGRESO PACIENTE

Subjetivo

Ingresa Usuario de sexo masculino de 66 años, 1 meses y 4 dias de edad, a la unidad de URGENCIAS OBSERVACION ADULTO procedente de SILLAS DE OBSERVACION, en cama con barandas arriba, Con diagnostico principal: , Se ubica en cama UOAV14 con barandas arriba, ingresa a este servicio por continuar tratamiento médico paciente refiere SENTIRSE BIEN

Objetivo

Usuario en buenas condiciones generales, hemodinámicamente: estable febril orientado en su estado de conciencia, con signos vitales: Tensión Arterial: **104/59 mmHg**, Frecuencia cardiaca: **86 latidos por minuto,** frecuencia respiratoria: **17 respiraciones por minuto,** saturación de oxigeno: **96 %,** temperatura: **36.5 °C,** glicemia capilar: no tomada sin oxígeno A la Valoración Cefalocaudal se encuentra: Cabeza: normocefálo, sin presencia de heridas ,Ojos: con pupilas isocoricas reactivas boca: con protesis dentales, sin sonda. Cuello: sin presencia de masas, adenopatías ni ingurgitación yugular, Torax: Simétrico Expandible sin heridas ruidos cardiacos ritmicos sin sobreagregados, abdomen: blando, globoso, depresible doloroso a la palpación presencia de ruidos intestinales, genitourinario: normo funcionales, íntegros, eliminacion espontanea . Extremidades superiores: Simétricas sin edema , extremidades inferiores: Simétricas sin edema sin linea arterial con catéter venoso periferico calibre 20G marca HEALCATH, con fecha de inserción 2025-03-27 en la vena VENA DEL DORSO DEL ANTEBRAZO DERECHA conectado a rotulado según protocolo institucional, para ADMINISTRACIÓN DE MEDICAMENTOS insertado por CARDENAS PEREZ LEIDY VANESA, con líquidos endovenosos: pasando SSN 0.9%. Con escala Glasgow 12/15 sin déficit neurológico adecuado tono muscular y fuerza con escala de valoración de riesgo de caidas **Downton 0** puntos **Sin riesgo** riesgo de presentar caida, manilla de color BLANCA Y VERDE con escala de valoración de riesgo de Lesiones por presión (LPP) **Norton de 20** puntos **Minimo** riesgo de presentar LPP, Con Manilla de identificación del servicio según protocolo institucional.

Actividades:

- instalar en la unidad
- iniciar monitoreo hemodinámico
- tomar electrocardiograma
- toma de laboratorios de ingreso
- vigilar estado neurológico
- se deja cabecera a 30 grados para favorecer la respiración y evitar la broncoaspiración.
- se brinda educación a la familia y/o usuario sobre normas básicas del servicio: horarios, tiempo y número de visitantes
- se educa paciente y/o familiar la importancia de mantener las barandas de la cama arriba y ubicación del timbre de llamado de enfermería
- se explica sobre los derechos y deberes del usuario.
- administrar tratamiento médico ordenado
- valorar signos vitales y avisar cambios
- realizar control de líquidos administrados y eliminados
- valorar reporte de laboratorios



Profesional: LADY DIANA MANCERA CASTRO
CC - 1118533675 T.P -
Especialidad: ENFERMERIA HOSPITALIZACION

07:00 LADY.PIRA - LADY CAROLINA PIRA GARAY

NOTA INICIO DE TURNO

Subjetivo

Recibo usuario de sexo masculino de 66 años, 1 meses y 4 dias de edad, en el servicio de URGENCIAS OBSERVACION ADULTO en cama UOAV14 con barandas arriba, Con diagnostico principal: EFECTOS ADVERSOS DE ANTICOAGULANTES, paciente refiere sentirse bien

Objetivo

Usuario en buenas condiciones generales, hemodinámicamente: estable afebril orientado en su estado de conciencia, con signos vitales: Tensión Arterial: **104/59 mmHg**, Frecuencia cardiaca: **86 latidos por minuto,** frecuencia respiratoria: **17 respiraciones por minuto,** saturación de oxigeno: **96 %,** temperatura: **36.5 °C,** glicemia capilar: no tomada sin oxigeno A la Valoración Cefalocaudal se encuentra: Cabeza: normocefálo, sin presencia de heridas ,Ojos: con pupilas isocoricas reactivas boca: sin protesis dentales, sin sonda. Cuello: sin presencia de masas, adenopatías ni ingurgitación yugular, Torax: Simétrico Expandible sin heridas ruidos cardiacos ritmicos sin sobreagregados, abdomen: blando, globoso, depresible no doloroso a la palpación presencia de ruidos intestinales, genitourinario: normo funcionales, íntegros, eliminacion espontanea . Extremidades superiores: Simétricas sin edema , extremidades inferiores: Simétricas sin edema sin linea arterial con catéter venoso periferico calibre 20G marca HEALCATH, con fecha de inserción 2025-03-27 en la vena VENA DEL DORSO DEL ANTEBRAZO DERECHA conectado a rotulado según protocolo institucional, para ADMINISTRACIÓN DE MEDICAMENTOS insertado por CARDENAS PEREZ LEIDY VANESA, con líquidos endovenosos: pasando SSN 0.9%. para paso de medicamentos Con escala Glasgow 15/15 sin déficit neurológico adecuado tono muscular y fuerza con escala de valoración de riesgo de caidas **Downton 0** puntos **Sin riesgo** riesgo de presentar caida, manilla de color blanca con demarcacion adecuada por protocolo institucional con escala de valoración de riesgo de Lesiones por presión (LPP) **Norton de 20** puntos **Minimo** riesgo de presentar LPP, Con Manilla de identificación del servicio según protocolo institucional.

Actividades:

- Se deja cabecera a 30 grados para favorecer la respiración y evitar la broncoaspiración
- Se brinda educación a la familia y/o usuario sobre normas básicas del servicio: horarios, tiempo y número de visitantes
- Se educa paciente y/o familiar la importancia de mantener las barandas de la cama arriba y ubicación del timbre de llamado de enfermería
- Se explica sobre los derechos y deberes del usuario
- Administrar tratamiento médico ordenado
- Valorar signos vitales y avisar cambios
- Realizar control de líquidos administrados y eliminados
- Valorar reporte de laboratorios
- Vigilar sitio de inserción vena periférica o central
- Atender al llamado
- Avisar cambios

2025-03-27



Profesional: LADY CAROLINA PIRA GARAY
CC - 1010228320 T.P -
Especialidad: ENFERMERIA HOSPITALIZACION

05:48 PAULA.QUIROGA - PAULA VANNESA QUIROGA BARBOSA

NOTA ENTREGA DE TURNO

Subjetivo

Entrego usuario de sexo masculino de 66 años, 1 meses y 4 dias de edad, en el servicio de URGENCIAS OBSERVACION ADULTO en cama UOAV14 con barandas arriba, Con diagnostico principal: EFECTOS ADVERSOS DE ANTICOAGULANTES, paciente refiere SENTIRSE BIEN

Objetivo

Usuario en buenas condiciones generales, hemodinámicamente: estable afebril orientado en su estado de conciencia, con signos vitales: Tensión Arterial: **120/87 mmHg**, Frecuencia cardiaca: **87 latidos por minuto,** frecuencia respiratoria: **18 respiraciones por minuto,** saturación de oxigeno: **97 %,** temperatura: **36.1 °C,** glicemia capilar: no tomada sin oxigeno A la Valoración Cefalocaudal se encuentra: Cabeza: normocefálo, sin presencia de heridas ,Ojos: con pupilas isocoricas reactivas boca: sin protesis dentales, sin sonda. Cuello: sin presencia de masas, adenopatías ni ingurgitación yugular, Torax: Simétrico Expandible sin heridas ruidos cardiacos ritmicos sin sobreagregados, abdomen: blando, globoso, depresible doloroso a la palpación presencia de ruidos intestinales, genitourinario: normo funcionales, íntegros, eliminacion espontanea . Extremidades superiores: Simétricas sin edema , extremidades inferiores: Simétricas sin edema sin linea arterial con catéter venoso periferico calibre 20G marca HEALCATH, con fecha de inserción 2025-03-27 en la vena VENA DEL DORSO DEL ANTEBRAZO DERECHA conectado a rotulado según protocolo institucional, para ADMINISTRACIÓN DE MEDICAMENTOS insertado por CARDENAS PEREZ LEIDY VANESA,, con líquidos endovenosos: pasando SSN 0.9%. PARA PASO DE MEDICAMENTOS Con escala Glasgow 15/15, sin déficit neurológico adecuado tono muscular y fuerza con escala de valoración de riesgo de caidas **Downton 0** puntos **Sin riesgo** riesgo de presentar caida, manilla de color blanca con demarcacion adecuada por protocolo institucional con escala de valoración de riesgo de Lesiones por presión (LPP) **Norton de 20** puntos **Minimo** riesgo de presentar LPP, Con Manilla de identificación del servicio según protocolo institucional.

Actividades:

- Vigilar estado neurológico
- Se deja cabecera a 30 grados para favorecer la respiración y evitar la broncoaspiración
- Se brinda educación a la familia y/o usuario sobre normas básicas del servicio: horarios, tiempo y número de visitantes
- Se educa paciente y/o familiar la importancia de mantener las barandas de la cama arriba y ubicación del timbre de llamado de enfermería
- Se explica sobre los derechos y deberes del usuario
- Administrar tratamiento médico ordenado
- Valorar signos vitales y avisar cambios
- Valorar reporte de laboratorios
- Vigilar sitio de inserción vena periférica o central
- Atender al llamado
- Asistir dieta
- Avisar cambios
- Pendiente: Manejo Medico



_____
Profesional: PAULA VANNESA QUIROGA BARBOSA
CC - 1010005116 T.P -
Especialidad: ENFERMERIA HOSPITALIZACION

00:24 LEIDY.CARDENAS - LEIDY VANESA CARDENAS PEREZ

NOTA DE INSERCION CATETER VENOSO PERIFERICO (CVP)

Subjetivo:

Usuario con indicacion medica de Insercion Cateter venoso periferico (CVP) , se le explica a Paciente procedimiento a realizar el cual refiere comprender y aceptar.

Objetivo:

Se ubica paciente para el procedimiento, se preparan materiales para la canalizacion de la via. Previo lavado de manos se procede a realizar con tecnica limpia la respectiva asepsia y antisepsia del area donde se realizara la puncion limpiando del centro a la periferia con sachet y clorhedixina alcohol para posteriormente insertar cateter # 20G tras primera Puncion, obteniendose canalizacion de VENA DEL DORSO DEL ANTEBRAZO DERECHA se realiza barrido con SSN 0.9 porciento, se verifica permeabilidad, observandose retorno venoso por cateter, y se conecta a Extension de Anestesia, se fija y cubre con: Fixomull se rotula segun Protocolo institucional, Procedimiento realizado sin complicaciones.

Fecha de insercion: 2025-03-27
Nombre de quien paso el cateter:CARDENAS PEREZ LEIDY VANESA
Fecha de cambio: 2025-3-30

Actividades:
-Vigilar signos de flebitis
-Verificar permeabilidad de la via
-Vigilar zona de puncion
-Dar educacion al usuario sobre los cuidados de CVP, la no manipulacion del circuito e importancia de informar al personal asistencial sobre cualquier anomalia sintomatologia que presente
-Hacer registro y seguimiento de CVP.
-Cambio de canalizacion cada 72 horas o cuando lo amerite



_____
Profesional: LEIDY VANESA CARDENAS PEREZ
CC - 1091352621 T.P -
Especialidad: ENFERMERIA HOSPITALIZACION

00:19 LEIDY.CARDENAS - LEIDY VANESA CARDENAS PEREZ

NOTA DE ENFERMERIA ADICIONAL

PACIENTE MASCULINO MAYOR DE EDAD EN COMPAÑIA DE FAMILIAR QUIEN REVALORADO POR MEDICO DE TURNO Y DA ORDEN DE ESTANCIA EN OBSERVACION PARA VALORACION POR ESPECIALISTA EN MEDICINA INTERNA, SE EXPLICA A FAMILIAR Y PACIENTE PROCEDIMIENTO A REALIZAR REFIEREN ENTENDER Y ACEPTAR, SE REALIZA VENOPUNCION POR LA AUXILIAR LEIDY CARDENAS, SE CUMPLEN ORDENES MEDICAS Y SE ENTREGA A AUXILIAR DE OBSERVACION.



_____
Profesional: LEIDY VANESA CARDENAS PEREZ
CC - 1091352621 T.P -
Especialidad: ENFERMERIA HOSPITALIZACION

2025-03-26

20:19 LINA.ARRIETA - LINA MARCELA ARRIETA RUIZ

NOTA DE INGRESO CONSULTA

Subjetivo

Ingresa Usuario de sexo masculino de 66 años de edad , al servicio de URGENCIAS CONSULTA procedente de CONSULTORIO por sus propios medios paciente refiere tiempos prolongados por el uso de anticoagulantes.

Objetivo

Usuario en buenas condiciones generales, orientado en su estado de conciencia, con signos vitales: Tensión Arterial: **121/75 mmHg**, Frecuencia cardiaca: **89 latidos por minuto,** frecuencia respiratoria: **19 respiraciones por minuto,** saturación de oxigeno: **95 %,** temperatura: **36.7 °C,** es valorado por: medico general quien ordena: toma de laboratorios y revalorar.

Actividades:

- Toma de laboratorios de ingreso
- Se brinda educación a la familia y/o usuario sobre normas básicas del servicio: horarios, tiempo y número de visitantes.
- Se explica sobre los derechos y deberes del usuario.
- Valorar reporte de laboratorios de ingreso.
- pendiente revaloración



_____
Profesional: LINA MARCELA ARRIETA RUIZ
CC - 1100548274 T.P -
Especialidad: ENFERMERIA HOSPITALIZACION

DIAGNOSTICOS DE ENFERMERIA

00132-DOLOR AGUDO

DOLOR AGUDO, relacionado con: Agentes físicos. Evidenciado por: Informes verbales de dolor.
DIAGNOSTICO DE ENFERMERIA NANDA DOLOR AGUDO. ASIGNADO EL 2025-03-26 20:20:13 POR LINA MARCELA ARRIETA RUIZ, MARCADO COMO PRIMARIO.
DESCRIPCION: Experiencia sensitiva y emocional desagradable ocasionada por una lesión tisular real o potencial o descrita en tales términos; inicio súbito o lento de cualquier intensidad de leve a severa con un final anticipado o previsible de una duración menor de seis meses.

ESCALA DE RIESGOS NORTON

AREA	ITEM	CAMA / FECHA
ESTADO FISICO GENERAL	Bueno	**4**
	Regular	**3**
	Malo	**2**
	Muy Malo	**1**
ESTADO MENTAL	Alerta	**4**
	Apático	**3**
	Confuso	**2**
	Estup/Coma	**1**
ACTIVIDAD	Ambulante	**4**
	Camina con ayuda	**3**
	Sentado	**2**
	Encamado	**1**
MOVILIDAD	Total	**4**
	Disminuida	**3**
	Muy limitada	**2**
	Inmóvil	**1**
INCONTINENCIA	Ninguna	**4**
	Ocasional	**3**
	Urinaria o Fecal	**2**
	Urinaria+Fecal	**1**
PUNTAJE TOTAL		50
USUARIO DEL EVALUADOR		

APOYOS DIAGNOSTICOS SOLICITADOS

TIPO	CARGO	DESCRIPCION	FECHA/HORA
LABORATORIOS	902045	POS TIEMPO DE PROTROMBINA [TP]	27/3/2025 - 09:59:00
	Observacion	PLAN: SLAIDA TRATAMIENTO DE FORMA AMBULATORIO	
	Orden Profesional	OSCAR FERNANDO TARAZONA GALINDO	
	Diagnosticos Presuntivos	PRIMARIO TIPO DX CODIGO DIAGNOSTICO DX 1 ID Y442 EFECTOS ADVERSOS DE ANTICOAGULANTES (ID) - IMPRESION DIAGNOSTICA (CN) - CONFIRMADO NUEVO (CR) - CONFIRMADO REPETIDO	

SOLICITUD AMBULATORIA

LABORATORIOS	902049	POS TIEMPO DE TROMBOPLASTINA PARCIAL [TTP]	27/3/2025 - 09:59:00
	Observacion	PLAN: SLAIDA TRATAMIENTO DE FORMA AMBULATORIO	
	Orden Profesional	OSCAR FERNANDO TARAZONA GALINDO	
	Diagnosticos Presuntivos	PRIMARIO TIPO DX CODIGO DIAGNOSTICO DX 1 ID Y442 EFECTOS ADVERSOS DE ANTICOAGULANTES (ID) - IMPRESION DIAGNOSTICA (CN) - CONFIRMADO NUEVO (CR) - CONFIRMADO REPETIDO	

SOLICITUD AMBULATORIA

IMAGENOLOGIA	871121	POS RADIOGRAFIA DE TORAX (P.A. O A.P. Y LATERAL, DECUBITO LATERAL, OBLICUAS O LATERAL)	26/3/2025 - 22:51:18
	Observacion	Plan Observación Acompañamiento familiar permanente Medidas trombo profilácticas no farmacológicas Dieta normal Catéter permeable Levetiracetam 500 mg cada 12 horas (conciliación Medicamentosa) Fluoxetina suspensión 8 cm cada día en la mañana(conciliación Medicamentosa) Olanzapina 25 mg cada día(conciliación Medicamentosa) Espironolactona 25 mg cada día Tolteridona 1 tan cada día(conciliación Medicamentosa) No administrar Warfarina Se solicita pruebas de función hepática Se solicita valoración por Med Interna Electrocardiograma, radiografía de tórax Control de signos vitales avisar cambios	
	Orden Profesional	NELSON AVELLANEDA NOSSA	
	Diagnosticos Presuntivos	PRIMARIO TIPO DX CODIGO DIAGNOSTICO DX 1 ID Y442 EFECTOS ADVERSOS DE ANTICOAGULANTES	

		(ID) - IMPRESION DIAGNOSTICA (CN) - CONFIRMADO NUEVO (CR) - CONFIRMADO REPETIDO		
OTROS	895101	POS	ELECTROCARDIOGRAMA DE RITMO O DE SUPERFICIE	26/3/2025 - 22:51:18
	Observacion	Plan Observación Acompañamiento familiar permanente Medidas trombo profilácticas no farmacológicas Dieta normal Catéter permeable Levetiracetam 500 mg cada 12 horas (conciliación Medicamentosa) Fluoxetina suspensión 8 cm cada día en la mañana(conciliación Medicamentosa) Olanzapina 25 mg cada día(conciliación Medicamentosa) Espironolactona 25 mg cada día Tolteridona 1 tan cada día(conciliación Medicamentosa) No administrar Warfarina Se solicita pruebas de función hepática Se solicita valoración por Med Interna Electrocardiograma, radiografía de tórax Control de signos vitales avisar cambios		
	Orden Profesional	NELSON AVELLANEDA NOSSA		
	Diagnosticos Presuntivos	PRIMARIO TIPO DX CODIGO DIAGNOSTICO DX 1 ID Y442 EFECTOS ADVERSOS DE ANTICOAGULANTES (ID) - IMPRESION DIAGNOSTICA (CN) - CONFIRMADO NUEVO (CR) - CONFIRMADO REPETIDO		
LABORATORIOS	903841	POS	GLUCOSA EN SUERO U OTRO FLUIDO DIFERENTE A ORINA	26/3/2025 - 22:51:18
	Observacion	Plan Observación Acompañamiento familiar permanente Medidas trombo profilácticas no farmacológicas Dieta normal Catéter permeable Levetiracetam 500 mg cada 12 horas (conciliación Medicamentosa) Fluoxetina suspensión 8 cm cada día en la mañana(conciliación Medicamentosa) Olanzapina 25 mg cada día(conciliación Medicamentosa) Espironolactona 25 mg cada día Tolteridona 1 tan cada día(conciliación Medicamentosa) No administrar Warfarina Se solicita pruebas de función hepática Se solicita valoración por Med Interna Electrocardiograma, radiografía de tórax Control de signos vitales avisar cambios		
	Orden Profesional	NELSON AVELLANEDA NOSSA		
	Diagnosticos Presuntivos	PRIMARIO TIPO DX CODIGO DIAGNOSTICO DX 1 ID Y442 EFECTOS ADVERSOS DE ANTICOAGULANTES (ID) - IMPRESION DIAGNOSTICA (CN) - CONFIRMADO NUEVO (CR) - CONFIRMADO REPETIDO		
LABORATORIOS	903803	POS	ALBUMINA EN SUERO U OTROS FLUIDOS	26/3/2025 - 22:51:18
	Observacion	Plan Observación Acompañamiento familiar permanente Medidas trombo profilácticas no farmacológicas Dieta normal Catéter permeable Levetiracetam 500 mg cada 12 horas (conciliación Medicamentosa) Fluoxetina suspensión 8 cm cada día en la mañana(conciliación Medicamentosa) Olanzapina 25 mg cada día(conciliación Medicamentosa) Espironolactona 25 mg cada día Tolteridona 1 tan cada día(conciliación Medicamentosa) No administrar Warfarina Se solicita pruebas de función hepática Se solicita valoración por Med Interna Electrocardiograma, radiografía de tórax Control de signos vitales avisar cambios		
	Orden Profesional	NELSON AVELLANEDA NOSSA		
	Diagnosticos Presuntivos	PRIMARIO TIPO DX CODIGO DIAGNOSTICO DX 1 ID Y442 EFECTOS ADVERSOS DE ANTICOAGULANTES (ID) - IMPRESION DIAGNOSTICA (CN) - CONFIRMADO NUEVO (CR) - CONFIRMADO REPETIDO		
LABORATORIOS	903874	POS	PROTEINAS TOTALES EN ORINA PARCIAL	26/3/2025 - 22:51:18
	Observacion	Plan Observación Acompañamiento familiar permanente Medidas trombo profilácticas no farmacológicas Dieta normal Catéter permeable Levetiracetam 500 mg cada 12 horas (conciliación Medicamentosa) Fluoxetina suspensión 8 cm cada día en la mañana(conciliación Medicamentosa) Olanzapina 25 mg cada día(conciliación Medicamentosa) Espironolactona 25 mg cada día Tolteridona 1 tan cada día(conciliación Medicamentosa) No administrar Warfarina Se solicita pruebas de función hepática Se solicita valoración por Med Interna Electrocardiograma, radiografía de tórax Control de signos vitales avisar cambios		
	Orden Profesional	NELSON AVELLANEDA NOSSA		
	Diagnosticos Presuntivos	PRIMARIO TIPO DX CODIGO DIAGNOSTICO DX 1 ID Y442 EFECTOS ADVERSOS DE ANTICOAGULANTES (ID) - IMPRESION DIAGNOSTICA (CN) - CONFIRMADO NUEVO (CR) - CONFIRMADO REPETIDO		
LABORATORIOS	902210	POS	HEMOGRAMA IV (HEMOGLOBINA HEMATOCRITO RECUENTO DE ERITROCITOS INDICES ERITROCITARIOS LEUCOGRAMA RECUENTO DE PLAQUETAS INDICES PLAQUETARIOS Y MORFOLOGIA ELECTRONICA E HISTOGRAMA) AUTOMATIZADO	26/3/2025 - 19:47:05
	Observacion			
	Orden Profesional	SCARLETH ALEXANDRA GUARAMATO		
	Diagnosticos Presuntivos	PRIMARIO TIPO DX CODIGO DIAGNOSTICO DX 1 ID Y442 EFECTOS ADVERSOS DE ANTICOAGULANTES (ID) - IMPRESION DIAGNOSTICA (CN) - CONFIRMADO NUEVO (CR) - CONFIRMADO REPETIDO		
LABORATORIOS	902045	POS	TIEMPO DE PROTROMBINA [TP]	26/3/2025 - 19:47:05
	Observacion			
	Orden Profesional	SCARLETH ALEXANDRA GUARAMATO		
	Diagnosticos Presuntivos	PRIMARIO TIPO DX CODIGO DIAGNOSTICO DX 1 ID Y442 EFECTOS ADVERSOS DE ANTICOAGULANTES (ID) - IMPRESION DIAGNOSTICA (CN) - CONFIRMADO NUEVO (CR) - CONFIRMADO REPETIDO		
LABORATORIOS	902049	POS	TIEMPO DE TROMBOPLASTINA PARCIAL [TTP]	26/3/2025 - 19:47:05
	Observacion			
	Orden Profesional	SCARLETH ALEXANDRA GUARAMATO		
	Diagnosticos Presuntivos	PRIMARIO TIPO DX CODIGO DIAGNOSTICO DX 1 ID Y442 EFECTOS ADVERSOS DE ANTICOAGULANTES (ID) - IMPRESION DIAGNOSTICA (CN) - CONFIRMADO NUEVO (CR) - CONFIRMADO REPETIDO		

CUMPLIMIENTO PROCEDIMIENTOS REALIZADOS

INGRESO: 36504	**EVOLUCION: 547176**	**USUARIO: SCARLETH ALEXANDRA GUARAMATO**	**ESPECIALIDAD:**	**FECHA: 26/3/2025 20:17:31**
CARGO	**PROCEDIMIENTO**		**CANTIDAD**	**DESCRIPCION**
890701	CONSULTA DE URGENCIAS POR MEDICINA GENERAL		1	

CONSENTIMIENTOS INFORMADOS SOLICITADOS

CONSENTIMIENTO			
CERTIFICADO DE ATENCIÓN DEL SERVICIO			
USUARIO SOLICITA	LINA MARCELA ARRIETA RUIZ	**FECHA**	26/03/2025

CONSENTIMIENTO			
CONSENTIMIENTO INFORMADO DE ENFERMERIA			
USUARIO SOLICITA	MIRYAM ANDREA NINO GONZALEZ	**FECHA**	26/03/2025

CONSENTIMIENTO			
CERTIFICADO DE ATENCIÓN DEL SERVICIO			
USUARIO SOLICITA	MARIA CAROLINA GONZALEZ SORACA	**FECHA**	27/03/2025

INGRESO: 40519 CODIGO PRESTADOR: 850010009801

FECHA	MOTIVOS DE CONSULTA Y ENFERMEDAD ACTUAL
2025-04-14	**10:53** **ROBERTO.AZOCAR - ROBERTO SIMON AZOCAR PEREIRA** **ESPECIALIDAD: UROLOGIA** **MOTIVO DE CONSULTA :** CITA CONTROL **ENFERMEDAD ACTUAL :** MASCULINO DE 66 A?OS DE EDAD ACUDE A CITA CONTROL, CON DIAGNOSTICOS DE HPB MAS HIPERACTIVADD NEUROGENICA POR ECV SECUELAR, , RECIBIO TTO CON ALFABLOQUEANTES MAS ANTIMUSCARINICO, ACUDE CON REPORTE DE USG RENAL Y DE V?AS URINARIAS DEL 10/02/2025 CON CONCEPTO , CREMINIENTO PROSTATICO GRADO II/IV, RESIDUO POSTMICCIONAL DE 57 .65, PSA 8.83ng/ml. vol premiccional de 568cc vol postmiccional de 327cc. PAICIENTE EN QUIEN SE INDICA URODINAMIA, UROCULTIVO CITA CONTROL Y CONTINUAR CATETERISMO INTERMITENTE.

ORIGEN DE LA ATENCION	Enfermedad general

EXAMEN FISICO/MENTAL		
USUARIO		**FECHA**
ROBERTO SIMON AZOCAR PEREIRA		2025-04-14
TIPO SISTEMA	**VALORACION**	**HALLAZGO**
Estado General	**NORMAL**	ACEPTABLES CONDICIONES GENERALES, AFEBRIL, HIDRATADO
Cabeza y cuello	**NORMAL**	CONJUNTIVAS NORMOCROMICAS MUCOSA ORAL HUMEDA CUELLO SIN INGURGITACION YUGULAR NO SE OBSERVAN MASAS
.	.	CUELLO SIMETRICO
Cardio Pulmonar	**NORMAL**	TORAX SIMETRICO SIN SIGNOS DE DIFICULTAD RESPIRATORIA RUIDOS RESPIRATORIOS CONSERVADOS SIN AGREGADOS
.	.	RUIDOS CARDIACOS RITMICOS SIN SOPLOS
Abdomen	**NORMAL**	BLANDO Y DEPRESIBLE NO DOLOROSO A LA PALPACION SIN SIGNOS DE IRRITACION PERITONEAL RUIDOS
.	.	INTESTINALES PRESENTES
Extremidades	**NORMAL**	EUTROFICAS ADECUADA PERFUSION DISTAL LLENADO CAPILAR DE 2 SEGUNDOS SIN EDEMA PULSOS DISTALES
.	.	PALPABLES
Genitourinario	**NORMAL**	SIN ALTERACIONES ESTRUCTURALES, GENITALES EXTERNOS NORMOCONFIRUGADOS
Piel y Faneras	**NORMAL**	SIN ALTERACIONES
Neurologico	**NORMAL**	SIN DEFICIT SENSITIVO- MOTOR, GLASGOW 15/15,
Examen Mental	**NORMAL**	Conciencia alerta con orientación en sus tres esferas Porte y actitud adecuados Psicomotricidad y
.	.	conducta normales Atención euproséxica Lenguaje sin alteraciones Afectividad eutímica Pensamiento lógico y coherente Memoria conservada

DIAGNOSTICOS DE INGRESO ASIGNADOS					
CODIGO	**DIAGNOSTICO DE INGRESO**	**ESTADO**	**OBSERVACION**	**USUARIO**	**FECHA**
N40X	HIPERPLASIA DE LA PROSTATA.	.	.	ROBERTO SIMON AZOCAR PEREIRA	2025-04-14
.	.	.	.	.	.

MEDICAMENTOS AMBULATORIOS SOLICITADOS			
TAMSULOSINA 0.4MG CAPSULA - FOFOFO0985 (TAMSULOSINA)			
VIA DE ADMINISTRACIÓN: ORAL		**FORMULÓ: ROBERTO SIMON AZOCAR PEREIRA**	
DOSIS	1 CAPSULA (S) Cada 1 Dia(s)	**MEDICAMENTO PBS**	
CANTIDAD	90 CAPSULA POR 0.4MG		
DIAS TRATAMIENTO	90 DIA(S)		
OBSERVACIONES E INDICACIONES DE SUMINISTRO:			
TOMAR UNA TAB DIA POR 3 MESES			

DIAGNOSTICOS DE EGRESO ASIGNADOS	
CODIGO	**DIAGNOSTICO DE EGRESO**
N40X	HIPERPLASIA DE LA PROSTATA

PROCEDIMIENTOS NO QUIRURGICOS SOLICITADOS				
TIPO	CARGO	DESCRIPCION	CANTIDAD SOLICITADA	FECHA/HORA EVOLUCION

CONSULTA MONITORIZACION Y PROCEDIMIENTOS DIAGNOSTICOS	890394	CONSULTA DE CONTROL O DE SEGUIMIENTO POR ESPECIALISTA EN UROLOGIA	1	14/4/2025 - 10:37:49
	Observacion			
	Diagnosticos Presuntivos			

ESTA HISTORIA AUN NO PRESENTA NOTAS DE OBSERVACION

FECHA	RESUMEN DEL PLAN TERAPEUTICO
2025-04-14	10:54 ROBERTO.AZOCAR - ROBERTO SIMON AZOCAR PEREIRA ESPECIALIDAD: UROLOGIA ORDEN DE PROCEDIMIENTOS NO QUIRURGICOS: CONSULTA DE CONTROL O DE SEGUIMIENTO POR ESPECIALISTA EN UROLOGIA , ORDEN DE APOYO DIAGNOSTICO: URODINAMIA ESTANDAR ,JUSTIFICACION: , ORDEN DE APOYO DIAGNOSTICO: UROCULTIVO (ANTIBIOGRAMA CONCENTRACION MINIMA INHIBITORIA AUTOMATIZADO) ,JUSTIFICACION: ,

ESCALA DE RIESGOS NORTON

AREA	ITEM	CAMA / FECHA
ESTADO FISICO GENERAL	Bueno	**4**
	Regular	**3**
	Malo	**2**
	Muy Malo	**1**
ESTADO MENTAL	Alerta	**4**
	Apático	**3**
	Confuso	**2**
	Estup/Coma	**1**
ACTIVIDAD	Ambulante	**4**
	Camina con ayuda	**3**
	Sentado	**2**
	Encamado	**1**
MOVILIDAD	Total	**4**
	Disminuida	**3**
	Muy limitada	**2**
	Inmóvil	**1**
INCONTINENCIA	Ninguna	**4**
	Ocasional	**3**
	Urinaria o Fecal	**2**
	Urinaria+Fecal	**1**
PUNTAJE TOTAL		50
USUARIO DEL EVALUADOR		

APOYOS DIAGNOSTICOS SOLICITADOS

TIPO	CARGO	DESCRIPCION	FECHA/HORA
OTROS	892001	POS URODINAMIA ESTANDAR	14/4/2025 - 10:37:49
	Observacion		
	Orden Profesional	ROBERTO SIMON AZOCAR PEREIRA	
	Diagnosticos Presuntivos	PRIMARIO TIPO DX CODIGO DIAGNOSTICO DX 1 ID N40X HIPERPLASIA DE LA PROSTATA (ID) - IMPRESION DIAGNOSTICA (CN) - CONFIRMADO NUEVO (CR) - CONFIRMADO REPETIDO	
LABORATORIOS	901236	POS UROCULTIVO (ANTIBIOGRAMA CONCENTRACION MINIMA INHIBITORIA AUTOMATIZADO)	14/4/2025 - 10:37:49
	Observacion		
	Orden Profesional	ROBERTO SIMON AZOCAR PEREIRA	
	Diagnosticos Presuntivos	PRIMARIO TIPO DX CODIGO DIAGNOSTICO DX 1 ID N40X HIPERPLASIA DE LA PROSTATA (ID) - IMPRESION DIAGNOSTICA (CN) - CONFIRMADO NUEVO (CR) - CONFIRMADO REPETIDO	

INGRESO: 46101 CODIGO PRESTADOR: 850010009801

FECHA	MOTIVOS DE CONSULTA Y ENFERMEDAD ACTUAL
	09:58 ROBERTO.AZOCAR - ROBERTO SIMON AZOCAR PEREIRA **ESPECIALIDAD: UROLOGIA**

2025-05-13	**MOTIVO DE CONSULTA :** VEIJIGA NEUROGENICA EN ESTUDIO **ENFERMEDAD ACTUAL :** PACIENTE ACUDE PARA ESTUDIO URODINAMICO.

ORIGEN DE LA ATENCION	Enfermedad general

EXAMEN FISICO/MENTAL

USUARIO	FECHA
ROBERTO SIMON AZOCAR PEREIRA	2025-05-13

TIPO SISTEMA	VALORACION	HALLAZGO
Estado General	**NORMAL**	ACEPTABLES CONDICIONES GENERALES, AFEBRIL, HIDRATADO
Cabeza y cuello	**NORMAL**	CONJUNTIVAS NORMOCROMICAS MUCOSA ORAL HUMEDA CUELLO SIN INGURGITACION YUGULAR NO SE OBSERVAN MASAS
.	.	CUELLO SIMETRICO
Cardio Pulmonar	**NORMAL**	TORAX SIMETRICO SIN SIGNOS DE DIFICULTAD RESPIRATORIA RUIDOS RESPIRATORIOS CONSERVADOS SIN AGREGADOS
.	.	RUIDOS CARDIACOS RITMICOS SIN SOPLOS
Abdomen	**NORMAL**	BLANDO Y DEPRESIBLE NO DOLOROSO A LA PALPACION SIN SIGNOS DE IRRITACION PERITONEAL RUIDOS
.	.	INTESTINALES PRESENTES
Extremidades	**NORMAL**	EUTROFICAS ADECUADA PERFUSION DISTAL LLENADO CAPILAR DE 2 SEGUNDOS SIN EDEMA PULSOS DISTALES
.	.	PALPABLES
Genitourinario	**NORMAL**	SIN ALTERACIONES ESTRUCTURALES, GENITALES EXTERNOS NORMOCONFIRUGADOS
Piel y Faneras	**NORMAL**	SIN ALTERACIONES
Neurologico	**NORMAL**	SIN DEFICIT SENSITIVO- MOTOR, GLASGOW 15/15,
Examen Mental	**NORMAL**	Conciencia alerta con orientación en sus tres esferas Porte y actitud adecuados Psicomotricidad y
.	.	conducta normales Atención euproséxica Lenguaje sin alteraciones Afectividad eutímica Pensamiento lógico y coherente Memoria conservada

DIAGNOSTICOS DE INGRESO ASIGNADOS

CODIGO	DIAGNOSTICO DE INGRESO	ESTADO	OBSERVACION	USUARIO	FECHA
N319	DISFUNCION NEUROMUSCULAR DE LA VEJIGA	.	.	ROBERTO SIMON AZOCAR PEREIRA	2025-05-13
.	NO ESPECIFICADA	.	.	.	.

MEDICAMENTOS AMBULATORIOS SOLICITADOS

NITROFURANTOINA 100MG TABLETA - FOFOFO0763 (NITROFURANTOINA)

VIA DE ADMINISTRACIÓN: ORAL
DOSIS 1 CAPSULA (S) Cada 12 Hora(s)
CANTIDAD 6 CAPSULA POR 100MG
DIAS TRATAMIENTO 3 DIA(S)

FORMULÓ: ROBERTO SIMON AZOCAR PEREIRA
MEDICAMENTO PBS

OBSERVACIONES E INDICACIONES DE SUMINISTRO:

TOMAR UNA TAB CADA 12 HORAS POR TRES DIAS

DIAGNOSTICOS DE EGRESO ASIGNADOS

CODIGO	DIAGNOSTICO DE EGRESO
N319	DISFUNCION NEUROMUSCULAR DE LA VEJIGA, NO ESPECIFICADA

PROCEDIMIENTOS NO QUIRURGICOS SOLICITADOS

TIPO	CARGO	DESCRIPCION	CANTIDAD SOLICITADA	FECHA/HORA EVOLUCION
CONSULTA MONITORIZACION Y PROCEDIMIENTOS DIAGNOSTICOS	890394	CONSULTA DE CONTROL O DE SEGUIMIENTO POR ESPECIALISTA EN UROLOGIA	1	13/5/2025 - 09:56:51
	Observacion			
	Diagnosticos Presuntivos			

ESTA HISTORIA AUN NO PRESENTA NOTAS DE OBSERVACION

FECHA	RESUMEN DEL PLAN TERAPEUTICO
2025-05-13	10:23 ROBERTO.AZOCAR - ROBERTO SIMON AZOCAR PEREIRA ESPECIALIDAD: UROLOGIA ORDEN DE PROCEDIMIENTOS NO QUIRURGICOS: CONSULTA DE CONTROL O DE SEGUIMIENTO POR ESPECIALISTA EN UROLOGIA ,

ESCALA DE RIESGOS NORTON

AREA	ITEM	CAMA
		FECHA

ESTADO FISICO GENERAL	Bueno	**4**
	Regular	**3**
	Malo	**2**
	Muy Malo	**1**
ESTADO MENTAL	Alerta	**4**
	Apático	**3**
	Confuso	**2**
	Estup/Coma	**1**
ACTIVIDAD	Ambulante	**4**
	Camina con ayuda	**3**
	Sentado	**2**
	Encamado	**1**
MOVILIDAD	Total	**4**
	Disminuida	**3**
	Muy limitada	**2**
	Inmóvil	**1**
INCONTINENCIA	Ninguna	**4**
	Ocasional	**3**
	Urinaria o Fecal	**2**
	Urinaria+Fecal	**1**
PUNTAJE TOTAL		50
USUARIO DEL EVALUADOR		

FECHA	HISTORIAL DE NOTAS DE PARACLINICOS
2025-05-13	**10:21** ROBERTO.AZOCAR - ROBERTO SIMON AZOCAR PEREIRA MOTIVO DE CONSULTA VEJIGA NEUROGENICA/ HBP FLUJOMETRIA LIIBRE NO EVALUABLE NO EVALUABLE POR ESCASO VOLUMEN .SE REALIZA ESTUDIO URODINAMICO PRESION –FLUJO CON EQUIPO LAABORIE MULTICANAL, CATETER VESICAL PARA IRRIGACION , CATETER VESICAL PARA MEDICION DE PRESION INTRA VESICAL, CATETER ENDORECTAL PARA REALIZAR MEDICION DE PRESION ABDOMINAL, Y POR SUSTRACCION SE REGISTRE LA PRESION DEL DETRUSOR. FASE DE LLENADO CAPACIDAD FUNCIONAL DE 325 ML SENSIBILIDAD PROPIOCEPTIVA NORMAL ADAPTABILIDAD ALTERADA APARTIR D E 180 ML LA PRESION SE ENCONTRO SIEMPRE POR ENCIMA DE 40CM DE AGUA, PRESION INTRAVESICAL. SE APRECIA CONTRACCIONES NO INHIBIDAS DEL MUSCULO SIN FUGA. NO SE APRECA FUGA DE ORINA INVOLUNTARIA DURANTE EL LLENADO. FASE DE VACIAMIENTO EL ESTUDIO PRESION-FLUJO MUESTA UN FLUJO MAXIMO DE 9 ML/SEG, ASOCIADO A UNA PRESION PARA ESTE MOMENTO DE 125 CMS DE AGUA, PATRON DE CURVA CONTINUO, CON UN VOLUMEN RESIDUAL POST MICCIONAL DE 225 ML.VOLUMEN MICCIONAL 100 ML CONCLUSIONES CAPACIDAD VESICAL NORMAL ADAPTABILIDAD ALTERADA POR NEUROPATIA SENSIBILIDAD PROPIOCEPTIVA NORMAL SE APRECIO HIPERACTIVIDAD VESICAL. NEUROGENICA EL ESTUDIO PRESION FLUJO DEMUESTRA UN DETRUSOR NORMOCONTRACTIL Y SUGIERE UNA OBSTRUCCION INFRAVESICAL RESIDUO POST MICCIONAL ELEVADO COMENTARIOS Y RECOMENDACIONES . LA PRESENTE EVALUACION DEMUESTRA UNA DSIFUNCION MICCIONAL NEUROGENICA MIXTA CARACTERIZADA POR DISFUNCIN DE LLENADO, CON DISMINUCION DE LA DIOSTENCIBILIDAD VESICAL. CON PREISONE S POR ENCIMA DE 40 APARTIR POR DE LOS 180 ML DE LLENADO SE APRECIO HIPERACTIVADAD DE VEJIGA NEUROGENICA DE AMLTA AMPLITUD. , FASE DE VACIAMINENTO CON RESIDUO POST MICCIONAL ELEVADO, MANEJO DE PRESIONES ALTAS, QUE NO DESCARTA OBSTRUCCION INTRAVESICAL, ANATAMICA O FUNCIONAL.

INGRESO: 50553 CODIGO PRESTADOR: 850010009801

FECHA	MOTIVOS DE CONSULTA Y ENFERMEDAD ACTUAL
2025-05-30	**09:57** **ROBERTO.AZOCAR - ROBERTO SIMON AZOCAR PEREIRA** **ESPECIALIDAD: UROLOGIA** **MOTIVO DE CONSULTA :** VEJIGA NEUROGENICA **ENFERMEDAD ACTUAL :** MASCULINO DE 66 A?OS DE EDAD ACUDE A CITA CONTROL, CON DIAGNOSTICOS DE HPB MAS HIPERACTIVADD NEUROGENICA POR ECV SECUELAR, , RECIBIO TTO CON ALFABLOQUEANTES MAS ANTIMUSCARINICO, REPORTE DE USG RENAL Y DE V?AS URINARIAS DEL 10/02/2025 CON CONCEPTO , CRECIMIENTO PROSTATICO GRADO 56 GRAMOS II/IV, RESIDUO POSTMICCIONAL DE 57 .65, PSA 8.83ng/ml. SEPTIOEMBBRE 2023 PSA MARZO 2025 5,63NG/DL EL DIA DE HOY TYRAE URODINAMNIA DISFUNCION MICCIONAL NEUROGENICA MNIXTA ALTERACION DE LLENADO CON DISMINUCION DE COMLIANCE PRESIONES POR ENCIMA DE 40CMS DE AGUA A PARTIR DE LOS 120ML HIPERACTIVIDAD VESICAL NEUROGENICA DE ALTA AMPLITUD DISFUNCION DE VACIADO CON RESIDUO POTMICCIONAL DE 50% PEDTE 125 CMS DE AGUA POSIBLE DISCNERGIA DETRUSO ESFINTER . NIEGA INCONTINENCIA REFIERE SINTOMAS DE VACIADO .. EN VISTA DE HALLAZGOS SE SUGIERE CATETERISMO INTERMITENTE CON SONDA NAVI 12 FR TRES VECES AL DIA .

ORIGEN DE LA ATENCION	Enfermedad general

EXAMEN FISICO/MENTAL		
USUARIO		**FECHA**
ROBERTO SIMON AZOCAR PEREIRA		2025-05-30
TIPO SISTEMA	**VALORACION**	**HALLAZGO**
Estado General	**NORMAL**	ACEPTABLES CONDICIONES GENERALES, AFEBRIL, HIDRATADO
Cabeza y cuello	**NORMAL**	CONJUNTIVAS NORMOCROMICAS MUCOSA ORAL HUMEDA CUELLO SIN INGURGITACION YUGULAR NO SE OBSERVAN MASAS

.	.	CUELLO SIMETRICO
Cardio Pulmonar	**NORMAL**	TORAX SIMETRICO SIN SIGNOS DE DIFICULTAD RESPIRATORIA RUIDOS RESPIRATORIOS CONSERVADOS SIN AGREGADOS
.	.	RUIDOS CARDIACOS RITMICOS SIN SOPLOS
Abdomen	**NORMAL**	BLANDO Y DEPRESIBLE NO DOLOROSO A LA PALPACION SIN SIGNOS DE IRRITACION PERITONEAL RUIDOS
.	.	INTESTINALES PRESENTES
Extremidades	**NORMAL**	EUTROFICAS ADECUADA PERFUSION DISTAL LLENADO CAPILAR DE 2 SEGUNDOS SIN EDEMA PULSOS DISTALES
.	.	PALPABLES
Genitourinario	**NORMAL**	SIN ALTERACIONES ESTRUCTURALES, GENITALES EXTERNOS NORMOCONFIRUGADOS
Piel y Faneras	**NORMAL**	SIN ALTERACIONES
Neurologico	**NORMAL**	SIN DEFICIT SENSITIVO- MOTOR, GLASGOW 15/15,
Examen Mental	**NORMAL**	Conciencia alerta con orientación en sus tres esferas Porte y actitud adecuados Psicomotricidad y
.	.	conducta normales Atención euproséxica Lenguaje sin alteraciones Afectividad eutímica Pensamiento lógico y coherente Memoria conservada

DIAGNOSTICOS DE INGRESO ASIGNADOS

CODIGO	DIAGNOSTICO DE INGRESO	ESTADO	OBSERVACION	USUARIO	FECHA
N311	VEJIGA NEUROPATICA REFLEJA NO	.	.	ROBERTO SIMON AZOCAR PEREIRA	2025-05-30
.	CLASIFICADA EN OTRA PARTE	.	.	.	.

MEDICAMENTOS AMBULATORIOS SOLICITADOS

DARIFENACINA BROMHIDRATO 15 MG TABLETAS - FOFOFO1351 (DARIFENACINA)

VIA DE ADMINISTRACIÓN: ORAL
DOSIS 1 TABLETA (S) Cada 1 Dia(s)
CANTIDAD 90 TABLETA POR 15 MG
DIAS TRATAMIENTO 90 DIA(S)

FORMULÓ: ROBERTO SIMON AZOCAR PEREIRA
MEDICAMENTO PBS

TAMSULOSINA y DUTASTERIDA 0.4mg/ 0.5mg CAPSULA - FOFOFO0986 (TAMSULOSINA)

VIA DE ADMINISTRACIÓN: ORAL
DOSIS 1 TABLETA (S) Cada 1 Dia(s)
CANTIDAD 90 CAPSULA
DIAS TRATAMIENTO 90 DIA(S)

FORMULÓ: ROBERTO SIMON AZOCAR PEREIRA
MEDICAMENTO PBS

DIAGNOSTICOS DE EGRESO ASIGNADOS

CODIGO	DIAGNOSTICO DE EGRESO
N311	VEJIGA NEUROPATICA REFLEJA, NO CLASIFICADA EN OTRA PARTE

PROCEDIMIENTOS NO QUIRURGICOS SOLICITADOS

TIPO	CARGO	DESCRIPCION	CANTIDAD SOLICITADA	FECHA/HORA EVOLUCION
CONSULTA MONITORIZACION Y PROCEDIMIENTOS DIAGNOSTICOS	890394	CONSULTA DE CONTROL O DE SEGUIMIENTO POR ESPECIALISTA EN UROLOGIA	1	30/5/2025 - 09:40:56
	Observacion			
	Diagnosticos Presuntivos			

ESTA HISTORIA AUN NO PRESENTA NOTAS DE OBSERVACION

FECHA	RESUMEN DEL PLAN TERAPEUTICO
2025-05-30	10:03 ROBERTO.AZOCAR - ROBERTO SIMON AZOCAR PEREIRA ESPECIALIDAD: UROLOGIA ORDEN DE PROCEDIMIENTOS NO QUIRURGICOS: CONSULTA DE CONTROL O DE SEGUIMIENTO POR ESPECIALISTA EN UROLOGIA ,

ESCALA DE RIESGOS NORTON

AREA	ITEM	CAMA / FECHA
ESTADO FISICO GENERAL	Bueno	**4**
	Regular	**3**
	Malo	**2**
	Muy Malo	**1**
ESTADO MENTAL	Alerta	**4**
	Apático	**3**
	Confuso	**2**
	Estup/Coma	**1**

ACTIVIDAD	Ambulante	**4**
	Camina con ayuda	**3**
	Sentado	**2**
	Encamado	**1**
MOVILIDAD	Total	**4**
	Disminuida	**3**
	Muy limitada	**2**
	Inmóvil	**1**
INCONTINENCIA	Ninguna	**4**
	Ocasional	**3**
	Urinaria o Fecal	**2**
	Urinaria+Fecal	**1**
PUNTAJE TOTAL		50
USUARIO DEL EVALUADOR		

INGRESO: 51621 CODIGO PRESTADOR: 850010009801

FECHA	MOTIVOS DE CONSULTA Y ENFERMEDAD ACTUAL
2025-06-04	**13:08** **ROBERTO.AZOCAR - ROBERTO SIMON AZOCAR PEREIRA** **ESPECIALIDAD: UROLOGIA** **MOTIVO DE CONSULTA :** SE ABRE FOLIO APRA AREGLO D E INSUMO **ENFERMEDAD ACTUAL :** SE ABRE FOLIO APRA AREGLO D E INSUMO

ORIGEN DE LA ATENCION	Enfermedad general

EXAMEN FISICO/MENTAL

USUARIO	FECHA
ROBERTO SIMON AZOCAR PEREIRA	2025-06-04

TIPO SISTEMA	VALORACION	HALLAZGO
Estado General	**NORMAL**	ACEPTABLES CONDICIONES GENERALES, AFEBRIL, HIDRATADO
Cabeza y cuello	**NORMAL**	CONJUNTIVAS NORMOCROMICAS MUCOSA ORAL HUMEDA CUELLO SIN INGURGITACION YUGULAR NO SE OBSERVAN MASAS
.	.	CUELLO SIMETRICO
Cardio Pulmonar	**NORMAL**	TORAX SIMETRICO SIN SIGNOS DE DIFICULTAD RESPIRATORIA RUIDOS RESPIRATORIOS CONSERVADOS SIN AGREGADOS
.	.	RUIDOS CARDIACOS RITMICOS SIN SOPLOS
Abdomen	**NORMAL**	BLANDO Y DEPRESIBLE NO DOLOROSO A LA PALPACION SIN SIGNOS DE IRRITACION PERITONEAL RUIDOS
.	.	INTESTINALES PRESENTES
Extremidades	**NORMAL**	EUTROFICAS ADECUADA PERFUSION DISTAL LLENADO CAPILAR DE 2 SEGUNDOS SIN EDEMA PULSOS DISTALES
.	.	PALPABLES
Genitourinario	**NORMAL**	SIN ALTERACIONES ESTRUCTURALES, GENITALES EXTERNOS NORMOCONFIRUGADOS
Piel y Faneras	**NORMAL**	SIN ALTERACIONES
Neurologico	**NORMAL**	SIN DEFICIT SENSITIVO- MOTOR, GLASGOW 15/15,
Examen Mental	**NORMAL**	Conciencia alerta con orientación en sus tres esferas Porte y actitud adecuados Psicomotricidad y
.	.	conducta normales Atención euproséxica Lenguaje sin alteraciones Afectividad eutímica Pensamiento lógico y coherente Memoria conservada

DIAGNOSTICOS DE INGRESO ASIGNADOS

CODIGO	DIAGNOSTICO DE INGRESO	ESTADO	OBSERVACION	USUARIO	FECHA
N311	VEJIGA NEUROPATICA REFLEJA NO	.	.	ROBERTO SIMON AZOCAR PEREIRA	2025-06-04
.	CLASIFICADA EN OTRA PARTE	.	.	.	.

DIAGNOSTICOS DE EGRESO ASIGNADOS

CODIGO	DIAGNOSTICO DE EGRESO
N311	VEJIGA NEUROPATICA REFLEJA, NO CLASIFICADA EN OTRA PARTE

ESTA HISTORIA AUN NO PRESENTA NOTAS DE OBSERVACION

ESCALA DE RIESGOS NORTON

AREA	ITEM	CAMA
		FECHA

ESTADO FISICO GENERAL	Bueno	**4**
	Regular	**3**
	Malo	**2**
	Muy Malo	**1**
ESTADO MENTAL	Alerta	**4**
	Apático	**3**
	Confuso	**2**
	Estup/Coma	**1**
ACTIVIDAD	Ambulante	**4**
	Camina con ayuda	**3**
	Sentado	**2**
	Encamado	**1**
MOVILIDAD	Total	**4**
	Disminuida	**3**
	Muy limitada	**2**
	Inmóvil	**1**
INCONTINENCIA	Ninguna	**4**
	Ocasional	**3**
	Urinaria o Fecal	**2**
	Urinaria+Fecal	**1**
PUNTAJE TOTAL		50
USUARIO DEL EVALUADOR		

INGRESO: 55758 CODIGO PRESTADOR: 850010009801

HOJA TRIAGE

Profesional:	FONTECHA VILLALBA SHADIA DAYANNA		
Clasificación:	Nivel 3	Fecha:	20/06/2025 14:36:28
Causas Probables:			
Motivo Consulta:	" me cai en el parque"		

Signos Vitales:

F.C.	F.R.	TALLA(Cm)	PESO(Kg)	IMC	T.A.	TEMP.	EVA.	SAT02
80	18	170	80.00	27.68	130 / 90	37.00	6	98.00

Observación:	
Impresión Diagnostica:	
Diagnostico:	

FECHA	MOTIVOS DE CONSULTA Y ENFERMEDAD ACTUAL
2025-06-20	**15:21** **ALIANA.JIMENEZ - ALIANA PAOLA JIMENEZ SULBARAN** **ESPECIALIDAD: MEDICINA GENERAL** **MOTIVO DE CONSULTA :** SE CAYO EN EL PARQUE **ENFERMEDAD ACTUAL :** PACIENTE MASCULINO DE 66 A?OS DE EDAD CON ANTECEDENTE DE ACV, HEMIPARESIA IZQUIERDA, VALVULA AORTICA MECANICA, INGRESA EN COMPA?IA DE ESPOSA BETSABE HERNADEZ , QUIEN INGRESA POR CUADRO CLINICO DE 2 HORAS DE EVOLUCION CONSISTENTE EN CAIDA DESDE SU PROPIA ALTURA EN PARQUE, PACIENTE REFIERE CAE POSTERIOR A APOYARSE EN ARBOL,

ORIGEN DE LA ATENCION	Enfermedad general

EXAMEN FISICO/MENTAL

USUARIO	FECHA
ALIANA PAOLA JIMENEZ SULBARAN	2025-06-20

TIPO SISTEMA	VALORACION	HALLAZGO
Estado General	**ANORMAL**	HEMIPARESIA IZQUIERDA
Cabeza y cuello	**NORMAL**	CONJUNTIVAS NORMOCROMICAS MUCOSA ORAL HUMEDA CUELLO SIN INGURGITACION YUGULAR NO SE OBSERVAN MASAS
.	.	CUELLO SIMETRICO
Cardio Pulmonar	**NORMAL**	TORAX SIMETRICO SIN SIGNOS DE DIFICULTAD RESPIRATORIA RUIDOS RESPIRATORIOS CONSERVADOS SIN AGREGADOS
.	.	RUIDOS CARDIACOS RITMICOS SIN SOPLOS
Abdomen	**NORMAL**	BLANDO Y DEPRESIBLE NO DOLOROSO A LA PALPACION SIN SIGNOS DE IRRITACION PERITONEAL RUIDOS
.	.	INTESTINALES PRESENTES
Extremidades	**ANORMAL**	DOLOR EN HEMICUAERPO IZQUIERDO EN CODO CON LACERACION SANGRADO ESCASO CON EDEMA Y EQUIMOSIS AL IGUAL
.	.	QUE EN EXTREMIDAD INFERIOR IZQUIERDA
Genitourinario	**ANORMAL**	NO EXPLORADO
Piel y Faneras	**NORMAL**	SIN ALTERACIONES
Neurologico	**NORMAL**	SIN DEFICIT SENSITIVO- MOTOR, GLASGOW 15/15,

Examen Mental	**NORMAL**	Conciencia alerta con orientación en sus tres esferas Porte y actitud adecuados Psicomotricidad y conducta normales Atención euproséxica Lenguaje sin alteraciones Afectividad eutímica Pensamiento lógico y coherente Memoria conservada
.	.	

DIAGNOSTICOS DE INGRESO ASIGNADOS

CODIGO	DIAGNOSTICO DE INGRESO	ESTADO	OBSERVACION	USUARIO	FECHA
W014	CAIDA EN EL MISMO NIVEL POR	.	.	ALIANA PAOLA JIMENEZ SULBARAN	2025-06-20
.	DESLIZAMIENTO TROPEZON Y TRASPIE CALLES Y CARRETERAS	.	.	.	.

EVOLUCIONES

FECHA	EVOLUCIONES
2025-06-20	21:55 ADRIANA.ROMERO - ADRIANA DEL PILAR ROMERO NOSSA **ESPECIALIDAD: MEDICINA GENERAL** EGRESO ACETAMINOFEN 1 GR VO CADA 6 HORAS SS PT, PTT, INR EN 48 HORAS CONTROL MEDICINA GENERAL EN SU EPS ACUDIR A URGENCIAS SI: FIEBRE SUPERIOR A 38.5 GRADOS QUE NO MEJORA CON INGESTA DE ACETAMINOFÉN, DOLOR DE CABEZA INTENSO, PÉRDIDA DE SENSIBILIDAD O FUERZA EN ALGUNA PARTE DEL CUERPO, ALTERACIONES EN EL COMPORTAMIENTO Y LA CONDUCTA SIN CAUSA APARENTE, OPRESIÓN O DOLOR FUERTE EN EL PECHO, AHOGO, ASFIXIA, FALTA DE AIRE AL RESPIRAR, SILBIDOS EN EL PECHO, SI LOS LABIOS O LOS DEDOS SE PONEN AZULES, TOS SEVERA O CON ABUNDANTE EXPECTORACIÓN, DOLOR DE ESTÓMAGO PERSISTENTE, DIARREA ABUNDANTE, VÓMITO O NÁUSEAS QUE LIMITAN LA INGESTA, DEPOSICIÓN O VÓMITO CON SANGRE. TRAUMAS O GOLPES QUE LIMITEN LA FUNCIONALIDAD.  _____ **Profesional:** ADRIANA DEL PILAR ROMERO NOSSA CC - 1116552620 - T.P 1116552620 - **Especialidad** - MEDICINA GENERAL

MEDICAMENTOS AMBULATORIOS SOLICITADOS

ACETAMINOFEN 500MG TABLETA - FOFOFO0014 (ACETAMINOFEN)

VIA DE ADMINISTRACIÓN:	ORAL	**FORMULÓ:**	**ADRIANA DEL PILAR ROMERO NOSSA**
DOSIS	2 TABLETA (S) Cada 6 Hora(s)		**MEDICAMENTO PBS**
CANTIDAD	24 TABLETA POR 500MG		
DIAS TRATAMIENTO	3 DIA(S)		

OBSERVACIONES E INDICACIONES DE SUMINISTRO:

TOMAR 2 TABLETA VO CADA 6 HORAS SEGUN DOLOR

DIAGNOSTICOS DE EGRESO ASIGNADOS

CODIGO	DIAGNOSTICO DE EGRESO
W014	CAIDA EN EL MISMO NIVEL POR DESLIZAMIENTO, TROPEZON Y TRASPIE, CALLES Y CARRETERAS

PROCEDIMIENTOS NO QUIRURGICOS SOLICITADOS

TIPO	CARGO	DESCRIPCION	CANTIDAD SOLICITADA	FECHA/HORA EVOLUCION
CONSULTA MONITORIZACION Y PROCEDIMIENTOS DIAGNOSTICOS	890201	CONSULTA DE PRIMERA VEZ POR MEDICINA GENERAL	1	20/6/2025 - 21:46:36
	Observacion			
	Diagnosticos Presuntivos			

REVISION POR SISTEMA DEL PACIENTE

SISTEMA	OBSERVACION	FECHA REGISTRO
Estado General	NIEGA	2025-06-20 03:08
Cabeza y cuello	NIEGA	2025-06-20 03:08
Cardio Pulmonar	NIEGA	2025-06-20 03:08
Abdomen	NIEGA	2025-06-20 03:08
Extremidades	NIEGA	2025-06-20 03:08
Genitourinario	NIEGA	2025-06-20 03:08
Piel y Faneras	NIEGA	2025-06-20 03:08
Neurologico	NIEGA	2025-06-20 03:08

Examen Mental	NIEGA	2025-06-20 03:08

CONSOLIDADO DE EVOLUCIONES

FECHA: 2025-06-20

21:55

SERVICIO: URGENCIAS
ADRIANA DEL PILAR ROMERO NOSSA - **ESPECIALIDAD: MEDICINA GENERAL**

H. SUBJETIVO: *** NOTA MEDICA REVALORACION URGENCIAS***

PACIENTE MASCULINO DE 66 AÑOS CON DIAGNOSTICO DE:
CAIDA DESDE SU PROPIA ALTURA
CONTUSION EN CODO IZQUIERDO
CONTUSION EN RODILLA IZQUIERDA
ANTECEDENTE:
ACV SECUELTA
VALVULA AORTICA MECANICA

SUBJETIVO: PACIENTE REFIERE SENTIRSE MEJOR CON DOLOR MODULADO.

H. OBJETIVO: PACIENTE BUEN ESTADO GENERAL, ALERTA, AFEBRIL, HIDRATADO
CC/NORMOCÉFALO, MUCOSA ORAL HÚMEDA,
CUELLO MÓVIL, NO DOLOROSO, SIN ADENOMEGALIAS.
TÓRAX RSCS RÍTMICOS NO SOPLOS, RSRS NO SOBREAGREGADOS
ABDOMEN BLANDO, DEPRESIBLE, NO DOLOROSO, NO MASAS
EXTREMIDADES, NO EDEMAS, LLENADO CAPILAR MENOR A 2 SER, PULSOS DISTALES PRESENTES SIMÉTRICOS
NEUROLÓGICO: HEMIPARESIS IZQUIERDA SECUELAR

PARACLINICOS:
RX DE CODO IZQUIERDO: (SIN LECTURA OFICIAL) NO SE OBSERVAN TRAZOS DE FRACTURA RELACIONES ARTICULARES CONSERVADAS
RX DE RODILLA IZQUIERDA: (SIN LECTURA OFICIAL) NO SE OBSERVAN TRAZOS DE FRACTURA RELACIONES ARTICULARES CONSERVADAS
RX DE ANTEBRAZO IZQUIERDO: (SIN LECTURA OFICIAL) NO SE OBSERVAN TRAZOS DE FRACTURA RELACIONES ARTICULARES CONSERVADAS
RX DE HOMBRO IZQUIERDO: (SIN LECTURA OFICIAL) NO SE OBSERVAN TRAZOS DE FRACTURA RELACIONES ARTICULARES CONSERVADAS
RX DE CADERA: (SIN LECTURA OFICIAL) NO SE OBSERVAN TRAZOS DE FRACTURA RELACIONES ARTICULARES CONSERVADAS
HEMOGRAMA: LEU 10.520 NEU76.6% LINF 15.9% HB 13.3 HTO 40 PLAQUETAS 342.000
PTT 44.3 PT 12.2 INR 1.22

ANALISIS: PACIENTE MASCULINO DE 66 AÑOS DE EDAD CON ANTECEDENTE DESCRITOS, INGRESO POR CUADRO CLINICO DE 2 HORAS DE EVOLUCION CONSISTENTE EN CAIDA DESDE SU PROPIA ALTURA EN PARQUE, CON TRAUMA EN HEMICUAERPO IZQUIERDO, A LA REVALORACION PACIENTE HEMODINAMICAMENTE ESTABLE, AFEBRIL, HIDRATADA, SIN SIGNOS DE DIFICULTAD RESPIRATORIA, SIN ABDOMEN AGUDO, EXTREMIDADES SIN DEFORMIDAD, PARACLINICOS HEMOGRAMA SIN LEUCOCITOSIS SIN NEUTROFILIA CONTEO PLAQUETAS NORMAL, INR INFERIOR A RANGO TERAPEUTICO, RADIOGRAFIAS SIN LESIONES OSEAS, PACIENTE CON TRAUMA DE TEJIDOS BLANDOS SE INDICA MANEJO ANALGESICO, ADICIONAL SE DA ORDEN PARA TOMA DE CONTROL DE INR, SE EXPLICA A PACIENTE Y FAMILIAR REFIEREN ENTENDER Y ACEPTAR.

PLAN:
EGRESO
ACETAMINOFEN 1 GR VO CADA 6 HORAS
SS PT, PTT, INR EN 48 HORAS
CONTROL MEDICINA GENERAL EN SU EPS

ACUDIR A URGENCIAS SI:
FIEBRE SUPERIOR A 38.5 GRADOS QUE NO MEJORA CON INGESTA DE ACETAMINOFÉN, DOLOR DE CABEZA INTENSO, PÉRDIDA DE SENSIBILIDAD O FUERZA EN ALGUNA PARTE DEL CUERPO, ALTERACIONES EN EL COMPORTAMIENTO Y LA CONDUCTA SIN CAUSA APARENTE, OPRESIÓN O DOLOR FUERTE EN EL PECHO, AHOGO, ASFIXIA, FALTA DE AIRE AL RESPIRAR, SILBIDOS EN EL PECHO, SI LOS LABIOS O LOS DEDOS SE PONEN AZULES, TOS SEVERA O CON ABUNDANTE EXPECTORACIÓN, DOLOR DE ESTÓMAGO PERSISTENTE, DIARREA ABUNDANTE, VÓMITO O NÁUSEAS QUE LIMITAN LA INGESTA, DEPOSICIÓN O VÓMITO CON SANGRE. TRAUMAS O GOLPES QUE LIMITEN LA FUNCIONALIDAD.



Profesional: ADRIANA DEL PILAR ROMERO NOSSA
CC - 1116552620 - T.P 1116552620 -
Especialidad - MEDICINA GENERAL

DIAGNOSTICOS ASIGNADOS		
CODIGO	DIAGNOSTICO	DX PRINCIPAL
W014	CAIDA EN EL MISMO NIVEL POR DESLIZAMIENTO, TROPEZON Y TRASPIE, CALLES Y CARRETERAS	◉

ESTA HISTORIA AUN NO PRESENTA NOTAS DE OBSERVACION

FECHA	RESUMEN DEL PLAN TERAPEUTICO
	15:26 ALIANA.JIMENEZ - ALIANA PAOLA JIMENEZ SULBARAN ESPECIALIDAD: MEDICINA GENERAL PACIENTE MASCULINO DE 66 AÑOS DE EDAD CON ANTECEDENTE DE ACV, HEMIPARESIA IZQUIERDA, VALVULA AORTICA MECANICA, INGRESA EN COMPAÑIA DE ESPOSA BETSABE HERNADEZ , QUIEN INGRESA POR CUADRO CLINICO DE 2 HORAS DE EVOLUCION CONSISTENTE EN CAIDA DESDE SU PROPIA ALTURA EN PARQUE, PACIENTE REFIERE CAE POSTERIOR A APOYARSE EN ARBOL, CON DOLOR EN HEMICUAERPO IZQUIERDO EN CODO CON LACERACION SANGRADO ESCASO, CON EDEMA Y EQUIMOSIS AL IGUAL QUE EN EXTREMIDAD INFERIOR IZQUIERDA AL MOMENTO DE LA VALORACION CON MARCHA DOLOROSA POR TRAUMA Y ANTECEDENTE, COMUNICACION CON ESPOSA, PACIENTE CON POCA COMUNICACION, SE SOLICTAN IMAGENES PARA DESCARTAR LESIONES OSEAS SE REVALORA CON RESULTADOS SE EXPLICA CONDUCTA MEDICA ENTIENDE Y ACEPTA IDX: CAIDA DESDE SU PROPIA ALTURA

2025-06-20	TRAUMA EN CODO IZQUIERDO TRAUMA EN RODILLA IZQUIERDA ANT ACV ANT VALVULA AORTICA MECANICA PLAN: SALA TRANSICIONAL DIETA NORMAL SIN ACCESO VENOSO HEMOGRAMA TIEMPOS SS RX DE CODO, RODILLA ANTEBRAZO Y HOMBRO CSV/AC ORDEN DE APOYO DIAGNOSTICO: RADIOGRAFIA DE CODO ,JUSTIFICACION: , ORDEN DE APOYO DIAGNOSTICO: RADIOGRAFIA DE HOMBRO ,JUSTIFICACION: , ORDEN DE APOYO DIAGNOSTICO: RADIOGRAFIA DE ANTEBRAZO ,JUSTIFICACION: , ORDEN DE APOYO DIAGNOSTICO: RADIOGRAFIA DE RODILLA (AP, LATERAL) ,JUSTIFICACION: , ORDEN DE APOYO DIAGNOSTICO: HEMOGRAMA IV (HEMOGLOBINA HEMATOCRITO RECUENTO DE ERITROCITOS INDICES ERITROCITARIOS LEUCOGRAMA RECUENTO DE PLAQUETAS INDICES PLAQUETARIOS Y MORFOLOGIA ELECTRONICA E HISTOGRAMA) AUTOMATIZADO ,JUSTIFICACION: , ORDEN DE APOYO DIAGNOSTICO: TIEMPO DE PROTROMBINA [TP] ,JUSTIFICACION: , TIEMPO DE TROMBOPLASTINA PARCIAL [TTP] ,JUSTIFICACION: , 20:29 ADRIANA.ROMERO - ADRIANA DEL PILAR ROMERO NOSSA ESPECIALIDAD: MEDICINA GENERAL ORDEN DE APOYO DIAGNOSTICO: RADIOGRAFIA DE CADERA O ARTICULACION COXO-FEMORAL (AP, LATERAL) ,JUSTIFICACION: , 21:54 ADRIANA.ROMERO - ADRIANA DEL PILAR ROMERO NOSSA ESPECIALIDAD: MEDICINA GENERAL ORDEN DE APOYO DIAGNOSTICO: TIEMPO DE PROTROMBINA [TP] ,JUSTIFICACION: CONTROL EN 48 HORAS , TIEMPO DE TROMBOPLASTINA PARCIAL [TTP] ,JUSTIFICACION: CONTROL EN 48 HORAS , ORDEN DE PROCEDIMIENTOS NO QUIRURGICOS: CONSULTA DE PRIMERA VEZ POR MEDICINA GENERAL ,

LISTADO DE SIGNOS VITALES

FECHA	HORA	F.C.	F.R.	PVC	PIC	TALLA	PESO	IMC	TENSION	MED.	SITIO T.A.	TEMP.	T.INCU	MANUAL	EVA	$SATO_2$	PC	BORG	METs*
2025-06-20	15:26	80	18	--	--	170,00	80,00	27,68	130 / 90	103		37.00	--	--	--	98.00	--	--	--
USUARIO	ALIANA PAOLA JIMENEZ SULBARAN						**ESPECIALIDAD**	MEDICINA GENERAL											

FECHA	LISTADO DE NOTAS DE ENFERMERIA
2025-06-20	**17:44 KAREN.VASQUEZ - KAREN JULIETH VASQUEZ MOSQUERA** **NOTA DE ENFERMERIA ADICIONAL** INGRESA PACIENTE MASCULINO, ALERTA, ORIENTADO, CON ORDEN DE TOMA PARACLINICOS, SE TOMAN PARACLINICOS Y SE LLEVA A IAMGENES PARA TOMA DE RAYOS X, SE CUMPLEN ORDENES MEDICAS. 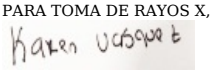 _____ **Profesional:** KAREN JULIETH VASQUEZ MOSQUERA CC - 1192803070 T.P - **Especialidad:** ENFERMERIA HOSPITALIZACION **15:32 JORGE.RINCON - JORGE ANDRES RINCON MALAVER** **NOTA DE INGRESO CONSULTA** **Subjetivo** Ingresa Usuario de sexo masculino de 66 años de edad , al servicio de URGENCIAS CONSULTA procedente de CONSULTORIO por sus propios medios paciente refiere ME CAI Y ME QUEDO DOLIENDO LA RODILLAY EL CODO **Objetivo** Usuario en buenas condiciones generales, orientado en su estado de conciencia, con signos vitales: Tensión Arterial: **130/90 mmHg**, Frecuencia cardiaca: **80 latidos por minuto,** frecuencia respiratoria: **18 respiraciones por minuto,** saturación de oxigeno: **98 %,** temperatura: **37.0 °C,** es valorado por: medico general quien ordena: administración de medicamentos, y toma de exámenes diagnósticos **Actividades:** • Toma de laboratorios de ingreso • Administrar tratamiento médico ordenado • Se brinda educación a la familia y/o usuario sobre normas básicas del servicio: horarios, tiempo y número de visitantes. • Se explica sobre los derechos y deberes del usuario. • Valorar reporte de laboratorios de ingreso. • pendiente revaloración 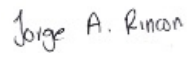 _____ **Profesional:** JORGE ANDRES RINCON MALAVER CC - 1118776513 T.P - **Especialidad:** ENFERMERIA HOSPITALIZACION

DIAGNOSTICOS DE ENFERMERIA

00132-DOLOR AGUDO

DOLOR AGUDO, relacionado con: Agentes físicos. Evidenciado por: Informes verbales de dolor.
DIAGNOSTICO DE ENFERMERIA NANDA DOLOR AGUDO. ASIGNADO EL 2025-06-20 15:34:30 POR JORGE ANDRES RINCON MALAVER, MARCADO COMO PRIMARIO.
DESCRIPCION: Experiencia sensitiva y emocional desagradable ocasionada por una lesión tisular real o potencial o descrita en tales términos; inicio súbito o lento de cualquier intensidad de leve a severa con un final anticipado o previsible de una duración menor de seis meses.

ESCALA DE RIESGOS NORTON

AREA	ITEM	CAMA / FECHA
ESTADO FISICO GENERAL	Bueno	**4**
	Regular	**3**
	Malo	**2**
	Muy Malo	**1**
ESTADO MENTAL	Alerta	**4**
	Apático	**3**
	Confuso	**2**
	Estup/Coma	**1**
ACTIVIDAD	Ambulante	**4**
	Camina con ayuda	**3**
	Sentado	**2**
	Encamado	**1**
MOVILIDAD	Total	**4**
	Disminuida	**3**
	Muy limitada	**2**
	Inmóvil	**1**
INCONTINENCIA	Ninguna	**4**
	Ocasional	**3**
	Urinaria o Fecal	**2**
	Urinaria+Fecal	**1**
PUNTAJE TOTAL		50
USUARIO DEL EVALUADOR		

APOYOS DIAGNOSTICOS SOLICITADOS

TIPO	CARGO	DESCRIPCION		FECHA/HORA
LABORATORIOS	902045	POS	TIEMPO DE PROTROMBINA [TP]	20/6/2025 - 21:46:36
	Observacion	CONTROL EN 48 HORAS		
	Orden Profesional	ADRIANA DEL PILAR ROMERO NOSSA		
	Diagnosticos Presuntivos	PRIMARIO TIPO DX CODIGO DIAGNOSTICO DX 1 ID W014 CAIDA EN EL MISMO NIVEL POR DESLIZAMIENTO, TROPEZON Y TRASPIE, CALLES Y CARRETERAS (ID) - IMPRESION DIAGNOSTICA (CN) - CONFIRMADO NUEVO (CR) - CONFIRMADO REPETIDO		
SOLICITUD AMBULATORIA				
LABORATORIOS	902049	POS	TIEMPO DE TROMBOPLASTINA PARCIAL [TTP]	20/6/2025 - 21:46:36
	Observacion	CONTROL EN 48 HORAS		
	Orden Profesional	ADRIANA DEL PILAR ROMERO NOSSA		
	Diagnosticos Presuntivos	PRIMARIO TIPO DX CODIGO DIAGNOSTICO DX 1 ID W014 CAIDA EN EL MISMO NIVEL POR DESLIZAMIENTO, TROPEZON Y TRASPIE, CALLES Y CARRETERAS (ID) - IMPRESION DIAGNOSTICA (CN) - CONFIRMADO NUEVO (CR) - CONFIRMADO REPETIDO		
SOLICITUD AMBULATORIA				
IMAGENOLOGIA	873411	POS	RADIOGRAFIA DE CADERA O ARTICULACION COXO-FEMORAL (AP, LATERAL)	20/6/2025 - 20:02:54
	Observacion			
	Orden Profesional	ADRIANA DEL PILAR ROMERO NOSSA		
	Diagnosticos Presuntivos	PRIMARIO TIPO DX CODIGO DIAGNOSTICO DX 1 ID W014 CAIDA EN EL MISMO NIVEL POR DESLIZAMIENTO, TROPEZON Y TRASPIE, CALLES Y CARRETERAS (ID) - IMPRESION DIAGNOSTICA (CN) - CONFIRMADO NUEVO (CR) - CONFIRMADO REPETIDO		
IMAGENOLOGIA	873411	POS	RADIOGRAFIA DE CADERA O ARTICULACION COXO-FEMORAL (AP, LATERAL)	20/6/2025 - 20:02:54
	Observacion			
	Orden Profesional	ADRIANA DEL PILAR ROMERO NOSSA		
	Diagnosticos Presuntivos	PRIMARIO TIPO DX CODIGO DIAGNOSTICO DX 1 ID W014 CAIDA EN EL MISMO NIVEL POR DESLIZAMIENTO, TROPEZON Y TRASPIE, CALLES Y CARRETERAS (ID) - IMPRESION DIAGNOSTICA (CN) - CONFIRMADO NUEVO (CR) - CONFIRMADO REPETIDO		
IMAGENOLOGIA	873205	POS	RADIOGRAFIA DE CODO	20/6/2025 - 15:08:26
	Observacion			
	Orden Profesional	ALIANA PAOLA JIMENEZ SULBARAN		
	Diagnosticos Presuntivos	PRIMARIO TIPO DX CODIGO DIAGNOSTICO DX 1 ID W014 CAIDA EN EL MISMO NIVEL POR DESLIZAMIENTO, TROPEZON Y TRASPIE, CALLES Y CARRETERAS (ID) - IMPRESION DIAGNOSTICA (CN) - CONFIRMADO NUEVO (CR) - CONFIRMADO REPETIDO		
	873204	POS	RADIOGRAFIA DE HOMBRO	20/6/2025 - 15:08:26
	Observacion			
	Orden			

IMAGENOLOGIA	Profesional	ALIANA PAOLA JIMENEZ SULBARAN			
	Diagnosticos Presuntivos	PRIMARIO	TIPO DX	CODIGO	DIAGNOSTICO
		DX 1	ID	W014	CAIDA EN EL MISMO NIVEL POR DESLIZAMIENTO, TROPEZON Y TRASPIE, CALLES Y CARRETERAS
		(ID) - IMPRESION DIAGNOSTICA (CN) - CONFIRMADO NUEVO (CR) - CONFIRMADO REPETIDO			
IMAGENOLOGIA	873122	POS	RADIOGRAFIA DE ANTEBRAZO		20/6/2025 - 15:08:26
	Observacion				
	Orden Profesional	ALIANA PAOLA JIMENEZ SULBARAN			
	Diagnosticos Presuntivos	PRIMARIO	TIPO DX	CODIGO	DIAGNOSTICO
		DX 1	ID	W014	CAIDA EN EL MISMO NIVEL POR DESLIZAMIENTO, TROPEZON Y TRASPIE, CALLES Y CARRETERAS
		(ID) - IMPRESION DIAGNOSTICA (CN) - CONFIRMADO NUEVO (CR) - CONFIRMADO REPETIDO			
IMAGENOLOGIA	873420	POS	RADIOGRAFIA DE RODILLA (AP, LATERAL)		20/6/2025 - 15:08:26
	Observacion				
	Orden Profesional	ALIANA PAOLA JIMENEZ SULBARAN			
	Diagnosticos Presuntivos	PRIMARIO	TIPO DX	CODIGO	DIAGNOSTICO
		DX 1	ID	W014	CAIDA EN EL MISMO NIVEL POR DESLIZAMIENTO, TROPEZON Y TRASPIE, CALLES Y CARRETERAS
		(ID) - IMPRESION DIAGNOSTICA (CN) - CONFIRMADO NUEVO (CR) - CONFIRMADO REPETIDO			
LABORATORIOS	902210	POS	HEMOGRAMA IV (HEMOGLOBINA HEMATOCRITO RECUENTO DE ERITROCITOS INDICES ERITROCITARIOS LEUCOGRAMA RECUENTO DE PLAQUETAS INDICES PLAQUETARIOS Y MORFOLOGIA ELECTRONICA E HISTOGRAMA) AUTOMATIZADO		20/6/2025 - 15:08:26
	Observacion				
	Orden Profesional	ALIANA PAOLA JIMENEZ SULBARAN			
	Diagnosticos Presuntivos	PRIMARIO	TIPO DX	CODIGO	DIAGNOSTICO
		DX 1	ID	W014	CAIDA EN EL MISMO NIVEL POR DESLIZAMIENTO, TROPEZON Y TRASPIE, CALLES Y CARRETERAS
		(ID) - IMPRESION DIAGNOSTICA (CN) - CONFIRMADO NUEVO (CR) - CONFIRMADO REPETIDO			
LABORATORIOS	902045	POS	TIEMPO DE PROTROMBINA [TP]		20/6/2025 - 15:08:26
	Observacion				
	Orden Profesional	ALIANA PAOLA JIMENEZ SULBARAN			
	Diagnosticos Presuntivos	PRIMARIO	TIPO DX	CODIGO	DIAGNOSTICO
		DX 1	ID	W014	CAIDA EN EL MISMO NIVEL POR DESLIZAMIENTO, TROPEZON Y TRASPIE, CALLES Y CARRETERAS
		(ID) - IMPRESION DIAGNOSTICA (CN) - CONFIRMADO NUEVO (CR) - CONFIRMADO REPETIDO			
LABORATORIOS	902049	POS	TIEMPO DE TROMBOPLASTINA PARCIAL [TTP]		20/6/2025 - 15:08:26
	Observacion				
	Orden Profesional	ALIANA PAOLA JIMENEZ SULBARAN			
	Diagnosticos Presuntivos	PRIMARIO	TIPO DX	CODIGO	DIAGNOSTICO
		DX 1	ID	W014	CAIDA EN EL MISMO NIVEL POR DESLIZAMIENTO, TROPEZON Y TRASPIE, CALLES Y CARRETERAS
		(ID) - IMPRESION DIAGNOSTICA (CN) - CONFIRMADO NUEVO (CR) - CONFIRMADO REPETIDO			

CUMPLIMIENTO PROCEDIMIENTOS REALIZADOS

INGRESO: 55758	**EVOLUCION: 902620**	**USUARIO: ALIANA PAOLA JIMENEZ SULBARAN**	**ESPECIALIDAD:**	**FECHA: 20/6/2025 15:27:42**
CARGO	**PROCEDIMIENTO**		**CANTIDAD**	**DESCRIPCION**
890701	CONSULTA DE URGENCIAS POR MEDICINA GENERAL		1	
INGRESO: 55758	**EVOLUCION: 902620**	**USUARIO: ALIANA PAOLA JIMENEZ SULBARAN**	**ESPECIALIDAD:**	**FECHA: 20/6/2025 15:27:48**
CARGO	**PROCEDIMIENTO**		**CANTIDAD**	**DESCRIPCION**
890701	CONSULTA DE URGENCIAS POR MEDICINA GENERAL		1	

CONSENTIMIENTOS INFORMADOS SOLICITADOS

CONSENTIMIENTO			
CONSENTIMIENTO INFORMADO DE ENFERMERIA			
USUARIO SOLICITA	JORGE ANDRES RINCON MALAVER	**FECHA**	20/06/2025

CONSENTIMIENTO			
CERTIFICADO DE ATENCIÓN DEL SERVICIO			
USUARIO SOLICITA	JORGE ANDRES RINCON MALAVER	**FECHA**	20/06/2025

INGRESO: 68190 CODIGO PRESTADOR: 850010009801

FECHA	MOTIVOS DE CONSULTA Y ENFERMEDAD ACTUAL
	11:10 **ROBERTO.AZOCAR - ROBERTO SIMON AZOCAR PEREIRA** **ESPECIALIDAD: UROLOGIA** **MOTIVO DE CONSULTA :** VEJIGA NEUROGENICA ASOCIADO HBP **ENFERMEDAD ACTUAL :** MASCULINO DE 66 A?OS DE EDAD ACUDE A CITA CONTROL, CON DIAGNOSTICOS DE HPB MAS HIPERACTIVADD NEUROGENICA POR ECV SECUELAR, , RECIBIO TTO CON ALFABLOQUEANTES MAS ANTIMUSCARINICO, REPORTE DE USG RENAL Y DE V?AS URINARIAS DEL 10/02/2025 CON CONCEPTO , CRECIMIENTO PROSTATICO GRADO 56 GRAMOS II/IV, RESIDUO

2025-08-26	POSTMICCIONAL DE 57 .65, PSA 8.83ng/ml. SEPTIOEMBBRE 2023 PSA MARZO 2025 5,63NG/DL EL DIA DE HOY TYRAE URODINAMNIA DISFUNCION MICCIONAL NEUROGENICA MNIXTA ALTERACION DE LLENADO CON DISMINUCION DE COMLIANCE PRESIONES POR ENCIMA DE 40CMS DE AGUA A PARTIR DE LOS 120ML HIPERACTIVIDAD VESICAL NEUROGENICA DE ALTA AMPLITUD DISFUNCION DE VACIADO CON RESIDUO POTMICCIONAL DE 50% PEDTE 125 CMS DE AGUA POSIBLE DISCNERGIA DETRUSO ESFINTER . NIEGA INCONTINENCIA REFIERE SINTOMAS DE VACIADO .. EN VISTA DE HALLAZGOS SE SUGIERE CATETERISMO INTERMITENTE CON SONDA NAVI 12 FR TRES VECES AL DIA . PACIENTE VALORADO POR JUNTA MEDICA CON INDICACION PARA ENUCLEACION PROSTAYIOCO THULIUM POR SER PACIENTE ANTICOAGULADO

ORIGEN DE LA ATENCION	Enfermedad general

EXAMEN FISICO/MENTAL

USUARIO	FECHA
ROBERTO SIMON AZOCAR PEREIRA	2025-08-26

TIPO SISTEMA	VALORACION	HALLAZGO
Estado General	**NORMAL**	ACEPTABLES CONDICIONES GENERALES, AFEBRIL, HIDRATADO
Cabeza y cuello	**NORMAL**	CONJUNTIVAS NORMOCROMICAS MUCOSA ORAL HUMEDA CUELLO SIN INGURGITACION YUGULAR NO SE OBSERVAN MASAS
.	.	CUELLO SIMETRICO
Cardio Pulmonar	**NORMAL**	TORAX SIMETRICO SIN SIGNOS DE DIFICULTAD RESPIRATORIA RUIDOS RESPIRATORIOS CONSERVADOS SIN AGREGADOS
.	.	RUIDOS CARDIACOS RITMICOS SIN SOPLOS
Abdomen	**NORMAL**	BLANDO Y DEPRESIBLE NO DOLOROSO A LA PALPACION SIN SIGNOS DE IRRITACION PERITONEAL RUIDOS
.	.	INTESTINALES PRESENTES
Extremidades	**NORMAL**	EUTROFICAS ADECUADA PERFUSION DISTAL LLENADO CAPILAR DE 2 SEGUNDOS SIN EDEMA PULSOS DISTALES
.	.	PALPABLES
Genitourinario	**NORMAL**	SIN ALTERACIONES ESTRUCTURALES, GENITALES EXTERNOS NORMOCONFIRUGADOS
Piel y Faneras	**NORMAL**	SIN ALTERACIONES
Neurologico	**NORMAL**	SIN DEFICIT SENSITIVO- MOTOR, GLASGOW 15/15,
Examen Mental	**NORMAL**	Conciencia alerta con orientación en sus tres esferas Porte y actitud adecuados Psicomotricidad y
.	.	conducta normales Atención euproséxica Lenguaje sin alteraciones Afectividad eutímica Pensamiento lógico y coherente Memoria conservada

DIAGNOSTICOS DE INGRESO ASIGNADOS

CODIGO	DIAGNOSTICO DE INGRESO	ESTADO	OBSERVACION	USUARIO	FECHA
N40X	HIPERPLASIA DE LA PROSTATA.	.	.	ROBERTO SIMON AZOCAR PEREIRA	2025-08-26
.	.	.	.	.	.

MEDICAMENTOS AMBULATORIOS SOLICITADOS

SOLIFENACINA SUCCINATO+TAMSULOSINA CLORHIDRATO 6mg/0.4 mg - FOFOFO1432 (SOLIFENACINA+TAMSULOSINA)

VIA DE ADMINISTRACIÓN: ORAL
DOSIS 1 TABLETA (S) Cada 1 Dia(s)
CANTIDAD 90 TABLETA POR 6mg/0.4mg
DIAS TRATAMIENTO 90 DIA(S)

FORMULÓ: ROBERTO SIMON AZOCAR PEREIRA
MEDICAMENTO PBS

DIAGNOSTICOS DE EGRESO ASIGNADOS

CODIGO	DIAGNOSTICO DE EGRESO
N40X	HIPERPLASIA DE LA PROSTATA

PROCEDIMIENTOS NO QUIRURGICOS SOLICITADOS

TIPO	CARGO	DESCRIPCION	CANTIDAD SOLICITADA	FECHA/HORA EVOLUCION
CONSULTA MONITORIZACION Y PROCEDIMIENTOS DIAGNOSTICOS	890394	CONSULTA DE CONTROL O DE SEGUIMIENTO POR ESPECIALISTA EN UROLOGIA	1	26/8/2025 - 11:01:47
	Observacion			
	Diagnosticos Presuntivos			

ESTA HISTORIA AUN NO PRESENTA NOTAS DE OBSERVACION

FECHA	RESUMEN DEL PLAN TERAPEUTICO
2025-08-26	11:13 ROBERTO.AZOCAR - ROBERTO SIMON AZOCAR PEREIRA ESPECIALIDAD: UROLOGIA ORDEN DE PROCEDIMIENTOS NO QUIRURGICOS: CONSULTA DE CONTROL O DE SEGUIMIENTO POR ESPECIALISTA EN UROLOGIA ,

ESCALA DE RIESGOS NORTON

AREA	ITEM	CAM / FECHA
ESTADO FISICO GENERAL	Bueno	**4**
	Regular	**3**
	Malo	**2**
	Muy Malo	**1**
ESTADO MENTAL	Alerta	**4**
	Apático	**3**
	Confuso	**2**
	Estup/Coma	**1**
ACTIVIDAD	Ambulante	**4**
	Camina con ayuda	**3**
	Sentado	**2**
	Encamado	**1**
MOVILIDAD	Total	**4**
	Disminuida	**3**
	Muy limitada	**2**
	Inmóvil	**1**
INCONTINENCIA	Ninguna	**4**
	Ocasional	**3**
	Urinaria o Fecal	**2**
	Urinaria+Fecal	**1**
PUNTAJE TOTAL		50
USUARIO DEL EVALUADOR		

INGRESO: 134557 CODIGO PRESTADOR: 850010009801

HOJA TRIAGE

Profesional:	PELAEZ MAHECHA YURI VANESSA		
Clasificación:	Nivel 3	Fecha:	28/08/2026 06:38:44
Causas Probables:			
Motivo Consulta:	PACIENTE MASCULINO DE 67 AÑOS DE EDAD CON ANTECEDENTE DE ACV ISQUEMICO 2018 CON SECUELA HEMIPLEJIA PARCIAL IZQUIERDA REEMPLAZO DE VALVULA AORTICA MECANICA ANTOICOAGULADO, QUIEN CONSULTA POR CUADRO CLINICO DE 1 DIA DE EVOLUCION CONSISTENTE EN MULTIPLES EPISODIOS EMETICOS HOY EN 4 OPÓRTUNIDADES, DIAFORESIS, NIEGA DEPOSICIONES LIQUIDAS, NIEGA PICOS FEBRILES, NIEGA OTRA SINTOMATOLOGIA. ANTECEDENTES PATOLOGICOS: ACV ISQUEMICO 2018 CON SECUELA HEMIPLEJIA PARCIAL IZQUIERDA FARMACOLOGICOS: WARFARINA , LEVETIRACETAM, OLANZAPINA, FLUOXETINA, TAMSULOSINA COMPUESTA, QUIRURGICOS; PROSTATECTOMIA CON COMPLICACIONES, REEMPLAZO DE VALVULA AORTICA MECANICA TRASFUSIONALES: MULTIPLES POR PROSTATECTOMIA ALERGICO: NIEGA		

Signos Vitales:

F.C.	F.R.	TALLA(Cm)	PESO(Kg)	IMC	T.A.	TEMP.	GLASGOW	SAT02
84	19	170	70.00	24.22	141 / 69	36.50	15	98.00

Observación:	
Impresión Diagnostica:	

Diagnostico:

CODIGO	DESCRIPCION
R11X	NAUSEA Y VOMITO

FECHA	MOTIVOS DE CONSULTA Y ENFERMEDAD ACTUAL
2026-08-28	**06:48** **YURI.PELAEZ - YURI VANESSA PELAEZ MAHECHA** **ESPECIALIDAD: MEDICINA GENERAL** **MOTIVO DE CONSULTA :** TIENE MUCHO VOMITO **ENFERMEDAD ACTUAL :** PACIENTE MASCULINO DE 67 A?OS DE EDAD CON ANTECEDENTE DE ACV ISQUEMICO 2018 CON SECUELA HEMIPLEJIA PARCIAL IZQUIERDA REEMPLAZO DE VALVULA AORTICA MECANICA ANTOICOAGULADO, QUIEN CONSULTA POR CUADRO CLINICO DE 1 DIA DE EVOLUCION CONSISTENTE EN MULTIPLES EPISODIOS EMETICOS HOY EN 4 OP?RTUNIDADES, DIAFORESIS, NIEGA DEPOSICIONES LIQUIDAS, NIEGA PICOS FEBRILES, NIEGA OTRA SINTOMATOLOGIA. ANTECEDENTES PATOLOGICOS: ACV ISQUEMICO 2018 CON SECUELA HEMIPLEJIA PARCIAL IZQUIERDA FARMACOLOGICOS: WARFARINA , LEVETIRACETAM, OLANZAPINA, FLUOXETINA, TAMSULOSINA COMPUESTA, QUIRURGICOS; PROSTATECTOMIA CON COMPLICACIONES, REEMPLAZO DE VALVULA AORTICA MECANICA TRASFUSIONALES: MULTIPLES POR PROSTATECTOMIA ALERGICO: NIEGA

ORIGEN DE LA ATENCION	Enfermedad general

EXAMEN FISICO/MENTAL

USUARIO	FECHA
YURI VANESSA PELAEZ MAHECHA	2026-08-28

TIPO SISTEMA	VALORACION	HALLAZGO
Estado General	**NORMAL**	ACEPTABLES CONDICIONES GENERALES, AFEBRIL, HIDRATADO
Cabeza y cuello	**NORMAL**	CONJUNTIVAS NORMOCROMICAS MUCOSA ORAL HUMEDA CUELLO SIN INGURGITACION YUGULAR NO SE OBSERVAN MASAS
.	.	CUELLO SIMETRICO
Cardio Pulmonar	**NORMAL**	TORAX SIMETRICO SIN SIGNOS DE DIFICULTAD RESPIRATORIA RUIDOS RESPIRATORIOS CONSERVADOS SIN AGREGADOS
.	.	RUIDOS CARDIACOS RITMICOS SIN SOPLOS
Abdomen	**NORMAL**	BLANDO Y DEPRESIBLE NO DOLOROSO A LA PALPACION SIN SIGNOS DE IRRITACION PERITONEAL RUIDOS
.	.	INTESTINALES PRESENTES
Extremidades	**NORMAL**	EUTROFICAS ADECUADA PERFUSION DISTAL LLENADO CAPILAR DE 2 SEGUNDOS SIN EDEMA PULSOS DISTALES
.	.	PALPABLES
Genitourinario	**NO EXPLORADO**	.
Piel y Faneras	**NORMAL**	SIN ALTERACIONES
Neurologico	**NORMAL**	SIN DEFICIT SENSITIVO- MOTOR, GLASGOW 15/15,
Examen Mental	**NORMAL**	Conciencia alerta con orientación en sus tres esferas Porte y actitud adecuados Psicomotricidad y
.	.	conducta normales Atención euproséxica Lenguaje sin alteraciones Afectividad eutímica Pensamiento lógico y coherente Memoria conservada

DIAGNOSTICOS DE INGRESO ASIGNADOS

CODIGO	DIAGNOSTICO DE INGRESO	ESTADO	OBSERVACION	USUARIO	FECHA
R11X	NAUSEA Y VOMITO.	.	.	YURI VANESSA PELAEZ MAHECHA	2026-08-28
.	.	.	.	.	.

EVOLUCIONES

FECHA	EVOLUCIONES
2026-08-28	15:05 ANDREA.PATERNINA - ANDREA MELISSA PATERNINA IGLESIAS **ESPECIALIDAD: MEDICINA GENERAL** PLAN EGRESO MEDICO MEDICAMENTOS: LACTULOSA 1 SOBRE CADA 12 HORAS POR 5 DIAS HIOSCINA 10MG CADA 8 HORAS POR 5 DIAS TOTALES VOLVER A URGENCIAS SI NO HAY EVACUACIONES EFECTIVAS VOLVER A URGENCIAS SI HAY EMPEORAMIENTO DE ESTADO CLINICO  _____ **Profesional:** ANDREA MELISSA PATERNINA IGLESIAS CC - 1234094618 - T.P 1234094618 - **Especialidad** - MEDICINA GENERAL

MEDICAMENTOS AMBULATORIOS SOLICITADOS

HIOSCINA N-BUTILBROMURO 10MG TABLETA - FOFOFO0524 (HIOSAMINA)

VIA DE ADMINISTRACIÓN:	ORAL	**FORMULÓ: ANDREA MELISSA PATERNINA IGLESIAS**
DOSIS	1 TABLETA (S) Cada 8 Hora(s)	**MEDICAMENTO PBS**
CANTIDAD	15 TABLETA POR 10MG	
DIAS TRATAMIENTO	5 DIA(S)	

OBSERVACIONES E INDICACIONES DE SUMINISTRO:

HIOSCINA 10MG CADA 8 HORAS POR 5 DIAS TOTALES

LACTULOSA(LACTULAX) 66.7G/100ML SOBRE - FOFOFO0597 (LACTULOSA)

VIA DE ADMINISTRACIÓN:	ORAL	**FORMULÓ: ANDREA MELISSA PATERNINA IGLESIAS**
DOSIS	1 SOBRE(S) Cada 8 Hora(s)	**MEDICAMENTO PBS**
CANTIDAD	15 SOBRE POR 66.7G/100ML	
DIAS TRATAMIENTO	5 DIA(S)	

OBSERVACIONES E INDICACIONES DE SUMINISTRO:

LACTULOSA 1 SOBRE CADA 12 HORAS POR 5 DIAS

DIAGNOSTICOS DE EGRESO ASIGNADOS

CODIGO	DIAGNOSTICO DE EGRESO
R11X	NAUSEA Y VOMITO

INSUMOS Y/O SUMINISTROS

LEUKOMED IV TRANSP 8.5X11.5CM CX50 REF 7239003 - (0203010183)

REGISTRO DE SUMINISTROS

HORA SUM	FECHA SUM	OBSERVACIONES	SUMINISTRO	USUARIO
28/08/2026	07:53:00		1	Angie Reyes ANGIE JULIETH REYES VELANDIA

CANTIDADES CONFIRMADAS: **1 Unds.** CANTIDADES EN BODEGA PACIENTE: **0 Unds.** CANTIDADES SUMINISTRADAS: **1 Unds.**

CATETER INTRAVENOSO (YELCO) 18G - (0203010598)

REGISTRO DE SUMINISTROS

HORA SUM	FECHA SUM	OBSERVACIONES	SUMINISTRO	USUARIO
28/08/2026	07:53:00		1	Angie Reyes ANGIE JULIETH REYES VELANDIA

CANTIDADES CONFIRMADAS: **1 Unds.** CANTIDADES EN BODEGA PACIENTE: **0 Unds.** CANTIDADES SUMINISTRADAS: **1 Unds.**

EQUIPO MACROGOTEO - (0203010939)

REGISTRO DE SUMINISTROS

HORA SUM	FECHA SUM	OBSERVACIONES	SUMINISTRO	USUARIO
28/08/2026	07:53:00		1	Angie Reyes ANGIE JULIETH REYES VELANDIA

CANTIDADES CONFIRMADAS: **1 Unds.** CANTIDADES EN BODEGA PACIENTE: **0 Unds.** CANTIDADES SUMINISTRADAS: **1 Unds.**

EXTENSION ANESTESIA ADULTO PQX50 - (0203011000)

REGISTRO DE SUMINISTROS

HORA SUM	FECHA SUM	OBSERVACIONES	SUMINISTRO	USUARIO
28/08/2026	07:53:00		1	Angie Reyes ANGIE JULIETH REYES VELANDIA

CANTIDADES CONFIRMADAS: **1 Unds.** CANTIDADES EN BODEGA PACIENTE: **0 Unds.** CANTIDADES SUMINISTRADAS: **1 Unds.**

JERINGA 5ML 21GX1 1/2 CJX100 - (0203011333)

REGISTRO DE SUMINISTROS

HORA SUM	FECHA SUM	OBSERVACIONES	SUMINISTRO	USUARIO
28/08/2026	07:53:00		1	Angie Reyes ANGIE JULIETH REYES VELANDIA

CANTIDADES CONFIRMADAS: **1 Unds.** CANTIDADES EN BODEGA PACIENTE: **0 Unds.** CANTIDADES SUMINISTRADAS: **1 Unds.**

El paciente no refiere antecedentes familiares

REVISION POR SISTEMA DEL PACIENTE

SISTEMA	OBSERVACION	FECHA REGISTRO
Estado General	NIEGA	2026-08-28 06:48
Cabeza y cuello	NIEGA	2026-08-28 06:48
Cardio Pulmonar	NIEGA	2026-08-28 06:48
Abdomen	NIEGA	2026-08-28 06:48
Extremidades	NIEGA	2026-08-28 06:48
Genitourinario	NIEGA	2026-08-28 06:48
Piel y Faneras	NIEGA	2026-08-28 06:48
Neurologico	NIEGA	2026-08-28 06:48
Examen Mental	NIEGA	2026-08-28 06:48

CONSOLIDADO DE EVOLUCIONES

FECHA: 2026-08-28

15:05

SERVICIO: URGENCIAS
ANDREA MELISSA PATERNINA IGLESIAS - **ESPECIALIDAD: MEDICINA GENERAL**

H. SUBJETIVO: SALOMON FLOREZ SANDOVAL
REVALORACION POR MEDICINA GENERAL

PACIENTE MASCULINO DE 67 AÑOS DE EDAD CON IDX:
ESTREÑIMIENTO RESUELTO
ANTECEDENTE DE ACV ISQUEMICO 2018 CON SECUELA HEMIPLEJIA PARCIAL IZQUIERDA
ANTECEDENTE REEMPLAZO DE VALVULA AORTICA MECANICA ANTOICOAGULADO

S/PACIENTE REFIERE TOLERAR VIA ORAL

H. OBJETIVO: PACIENTE EN ACEPTABLES CONDICIONES GENERALES, ALERTA, HIDRATADO, AFEBRIL
TA 141 / 69 MMHG, FC: 84 LPM, FR: 18 RPM, T°36.2 , SAO2: 99%

ABDOMEN: BLANDO, NO DOLOROSO A LA PALPACIÓN SUPERFICIAL O PROFUNDA, SIN MASAS NI MEGALIAS, PERISTALSIS PRESENTE, SIN SIGNOS DE IRRITACIÓN PERITONEAL.
TÓRAX: SIMÉTRICO, NORMOEXPANSIBLE, SIN SIGNOS DE DIFICULTAD RESPIRATORIA, A LA AUSCULTACIÓN RUIDOS CARDIACOS RÍTMICOS SIN SOPLOS NI AGREGADOS, MURMULLO VESICULAR CONSERVADO SIN AGREGADOS, SIN ZONAS DE HIPOVENTILACIÓN, SIN ZONAS MATES.

LABORATORIOS E IMAGENES:

28/08/2026
GLI 134 CREAS 0.8 NA 135 KA 3.7 PCR 5.0 HEMOGRAMA LEUCO: 10.49 HB 13.6 HTO 41.8 PLAQ 299 NEUTRO%81.8

ANALISIS: PACIENTE MASCULINO DE 67 AÑOS DE EDAD QUE SE ENCUENTRA EN SALA GENERAL DE SALA GENERAL DE URGENCIAS POR CUADRO CLINICO PREVIAMENTE DESCRITO, CUENTA CON RADIOGRAFIA DE ABDOMEN DONDE NO SE OBSERVA DILATACIÓN MARCADA DE ASAS INTESTINALES, NO HAY UN PATRÓN EVIDENTE DE OBSTRUCCIÓN INTESTINAL, NO SE APRECIAN NIVELES HIDROAÉREOS PATOLÓGICOS IMPORTANTES EN ESTA PROYECCIÓN, CON CARGA FECAL, SE INDICA DIETA ORAL LA CUAL FUE BIEN TOLERADA, POR LO ANTERIOR SE BENEFICIA DE PLAN DE TRATAMIENTO DE FORMA AMBULATORIA, SE INDICA EGRESO MEDICO, SE EXPLICA A PACIENTE CONDUCTA MEDICA A SEGUIR EL CUAL ENTIENDE Y ACEPTA.

PLAN: PLAN
EGRESO MEDICO
MEDICAMENTOS:
LACTULOSA 1 SOBRE CADA 12 HORAS POR 5 DIAS
HIOSCINA 10MG CADA 8 HORAS POR 5 DIAS TOTALES

VOLVER A URGENCIAS SI NO HAY EVACUACIONES EFECTIVAS
VOLVER A URGENCIAS SI HAY EMPEORAMIENTO DE ESTADO CLINICO



Profesional: ANDREA MELISSA PATERNINA IGLESIAS
CC - 1234094618 - T.P 1234094618 -
Especialidad - MEDICINA GENERAL

DIAGNOSTICOS ASIGNADOS		
CODIGO	DIAGNOSTICO	DX PRINCIPAL
R11X	NAUSEA Y VOMITO	◉

ESTA HISTORIA AUN NO PRESENTA NOTAS DE OBSERVACION

FECHA	RESUMEN DEL PLAN TERAPEUTICO
2026-08-28	06:56 YURI.PELAEZ - YURI VANESSA PELAEZ MAHECHA ESPECIALIDAD: MEDICINA GENERAL PACIENTE MASCULINO DE 67 AÑOS DE EDAD CON ANTECEDENTE DE ACV ISQUEMICO 2018 CON SECUELA HEMIPLEJIA PARCIAL IZQUIERDA REEMPLAZO DE VALVULA AORTICA MECANICA ANTOICOAGULADO, QUIEN CONSULTA POR CUADRO CLINICO DE 1 DIA DE EVOLUCION CONSISTENTE EN MULTIPLES EPISODIOS EMETICOS HOY EN 4 OPÓRTUNIDADES, DIAFORESIS, NIEGA DEPOSICIONES LIQUIDAS, NIEGA PICOS FEBRILES, NIEGA OTRA SINTOMATOLOGIA. AL MOMENTO DE LA VALORACIÓN EN ACEPTABLES CONDICIONES GENERALES, ALERTA, DESHIDRATADO, AFEBRIL, CON SIGNOS VITALES DENTRO DE LÍMITES NORMALES. CON EXAMEN FÍSICO DESCRITO. PACIENTE CON SX EMETICO EN ESTUDIO , SOSPECHA DE CONSTIPACION VS PSEUDOOBSTRUCCION INTESTINAL SE INDICA MANEJO CON LEV+ ANTIEMETICO, SE SOLICTAN PARACLINICOS SEGUN HALLAZGOS Y EVOLUCION SE DEFINIRA NUEVAS CONDUCTAS SE EXPLICA A PACIENTE REFIERE ENTENDER Y ACEPTAR, IDX SX EMETICO E/E CONSTIPACION VS PSEUDOOBSTRUCCION INTESTINAL ANTECEDENTE DE ACV ISQUEMICO 2018 CON SECUELA HEMIPLEJIA PARCIAL IZQUIERDA ANTECEDENTE REEMPLAZO DE VALVULA AORTICA MECANICA ANTOICOAGULADO PLAN ST L. RINGER BOLO 500 CC CONTINUAR A 80 CC/H METOCLOPRAMIDA 10 MG IV AHORA SS CH,PCR,GLUCOSA, IONOGRAMA , TIEMPOS SS RX DE ABDOMEN REVALORAR ORDEN DE APOYO DIAGNOSTICO: HEMOGRAMA IV (HEMOGLOBINA HEMATOCRITO RECUENTO DE ERITROCITOS INDICES ERITROCITARIOS LEUCOGRAMA RECUENTO DE PLAQUETAS INDICES PLAQUETARIOS Y MORFOLOGIA ELECTRONICA E HISTOGRAMA) AUTOMATIZADO JUSTIFICACION: . ORDEN DE APOYO DIAGNOSTICO: CREATININA EN SUERO U OTROS FLUIDOS JUSTIFICACION: . ORDEN DE APOYO DIAGNOSTICO: SODIO EN SUERO U OTROS FLUIDOS JUSTIFICACION: . ORDEN DE APOYO DIAGNOSTICO: POTASIO EN SUERO U OTROS FLUIDOS JUSTIFICACION: . ORDEN DE APOYO DIAGNOSTICO: GLUCOSA EN SUERO U OTRO FLUIDO DIFERENTE A ORINA JUSTIFICACION: . ORDEN DE APOYO DIAGNOSTICO: PROTEINA C REACTIVA ALTA PRECISION AUTOMATIZADO JUSTIFICACION: . MEDICAMENTO FORMULADO: LACTATO DE RINGER USP (HARTMAN) 1000ML BOLSA 1 BOLSA (S) Cada 24 Hora(s), VIA: INTRAVENOSA, CONCENTRACIÓN 1000ML INTRAVENOSA, DIAS DE TRATAMIENTO: 1 MEDICAMENTO FORMULADO: METOCLOPRAMIDA 10MG/2ML AMPOLLA 1 AMPOLLA (S) Cada 24 Hora(s), VIA: INTRAVENOSA, CONCENTRACIÓN 10MG/2ML INTRAVENOSA, DIAS DE TRATAMIENTO: 1 ORDEN DE APOYO DIAGNOSTICO: RADIOGRAFIA DE ABDOMEN SIMPLE JUSTIFICACION: .

CÓDIGO	PRODUCTO	PRINCIPIO ACTIVO	
FOFOFO0593 PBS	**LACTATO DE RINGER USP (HARTMAN) 1000ML BOLSA**	HARM 500ML	
FORMULA	YURI VANESSA PELAEZ MAHECHA	**FECHA FORMULACIÓN:**	**28/08/2026 06:54**
VIA DE ADMINISTRACIÓN: INTRAVENOSA			
DOSIS	1.00 BOLSA (S) Cada 24 Hora(s)		
CANTIDAD	1.00 BOLSA		

REGISTRO DE ADMINISTRACION DE MEDICAMENTOS

Fecha	Usuario	Cantidad Administrada	Desechos	Entregas Fisicas Al Paciente	Observación	Firma
28/08/2026	CC ANGIE JULIETH REYES	1 BOLSA (S)	0 BOLSA	0		

07:53	1118533262	VELANDIA		(S)		Angie Reyes
		TOTAL:	**1**	**0**	**0**	

CÓDIGO	**PRODUCTO**	**PRINCIPIO ACTIVO**	
FOFOFO0692 PBS	**METOCLOPRAMIDA 10MG/2ML AMPOLLA**	METOCLOPRAMIDA	
FORMULA	YURI VANESSA PELAEZ MAHECHA	**FECHA FORMULACIÓN:**	**28/08/2026 06:54**
VIA DE ADMINISTRACIÓN: INTRAVENOSA			
DOSIS	1.00 AMPOLLA (S) Cada 24 Hora(s)		
CANTIDAD	1.00 AMPOLLA		

REGISTRO DE ADMINISTRACION DE MEDICAMENTOS

Fecha	**Usuario**		**Cantidad Administrada**	**Desechos**	**Entregas Fisicas Al Paciente**	**Observación**	**Firma**
28/08/2026 07:53	CC 1118533262	ANGIE JULIETH REYES VELANDIA	1 AMPOLLA (S)	0 AMPOLLA (S)	0		Angie Reyes
		TOTAL:	**1**	**0**	**0**		

LISTADO DE SIGNOS VITALES

FECHA	**HORA**	**F.C.**	**F.R.**	**PVC**	**PIC**	**TALLA**	**PESO**	**IMC**	**TENSION**	**MED.**	**SITIO T.A.**	**TEMP.**	**T.INCU**	**MANUAL**	**EVA**	**$SATO_2$**	**PC**	**BORG**	**METs***
2026-08-28	06:49	84	19	--	--	170,00	70,00	24,22	141 / 69	93		36.50	--	--	--	98.00	--	--	--
USUARIO	YURI VANESSA PELAEZ MAHECHA						**ESPECIALIDAD**	MEDICINA GENERAL											

FECHA	LISTADO DE NOTAS DE ENFERMERIA
2026-08-28	**08:16 ANGIE.REYES - ANGIE JULIETH REYES VELANDIA** **NOTA DE INGRESO REVALORACIÓN** **Subjetivo** Se revalora usuario de sexo masculino de 67 años de edad , con indicación de internación en el servicio de URGENCIAS CONSULTA por diagnóstico: NAUSEA Y VOMITO Se ubica en: sala de observación general en camilla con barandas arriba paciente refiere SX EMETICO E/E CONSTIPACION VS PSEUDOOBSTRUCCION INTESTINAL ANTECEDENTE DE ACV ISQUEMICO 2018 CON SECUELA HEMIPLEJIA PARCIAL IZQUIERDA ANTECEDENTE REEMPLAZO DE VALVULA AORTICA MECANICA ANTOICOAGULADO **Objetivo** Usuario en buenas condiciones generales, orientado en su estado de conciencia, con signos vitales: Tensión Arterial: **141/69 mmHg**, Frecuencia cardiaca: **84 latidos por minuto,** frecuencia respiratoria: **19 respiraciones por minuto,** saturación de oxigeno: **98 %,** temperatura: **36.5 °C,** es valorado por: medico general quien ordena: Internación en observación administración de medicamentos, y toma de exámenes diagnósticos complementarios. Se coloca manilla de identificación según protocolo institucional y se ejecutan órdenes médicas. **Actividades:** • Toma de laboratorios complementarios • Administrar tratamiento médico ordenado • Valorar reporte de laboratorios complementarios. • Pendiente revaloración médica y/o por especialista. Angie Reyes _____ **Profesional:** ANGIE JULIETH REYES VELANDIA CC - 1118533262 T.P - **Especialidad:** ENFERMERIA HOSPITALIZACION **08:16 ANGIE.REYES - ANGIE JULIETH REYES VELANDIA** **NOTA DE INSERCION CATETER VENOSO PERIFERICO (CVP)** **Subjetivo:** **Usuario con indicacion medica de Insercion Cateter venoso periferico (CVP) , se le explica a Paciente procedimiento a realizar el cual refiere comprender y aceptar.** **Objetivo:** **Se ubica paciente para el procedimiento, se preparan materiales para la canalizacion de la via. Previo lavado de manos se procede a realizar con tecnica limpia la respectiva asepsia y antisepsia del area donde se realizara la puncion limpiando del centro a la periferia con sachet y clorhedixina alcohol para posteriormente insertar cateter # 18G tras primera Puncion, obteniendose canalizacion de VENA MEDIA CEFALICA DEL ANTEBRAZO DERECHA se realiza barrido con SSN 0.9 porciento, se verifica permeabilidad, observandose retorno venoso por cateter, y se conecta a Extension de Anestesia, se fija y cubre con: Fixomull se rotula segun Protocolo institucional, Procedimiento realizado sin complicaciones.** **Fecha de insercion: 2026-08-28** **Nombre de quien paso el cateter:ANGIE JULIETH REYES VELANDIA** **Fecha de cambio: 2026-8-31** **Actividades:** **-Vigilar signos de flebitis** **-Verificar permeabilidad de la via** **-Vigilar zona de puncion** **-Dar educacion al usuario sobre los cuidados de CVP, la no manipulacion del circuito e importancia de informar al personal asistencial sobre**

cualquier anomalia sintomatologia que presente
-Hacer registro y seguimiento de CVP.
-Cambio de canalizacion cada 72 horas o cuando lo amerite

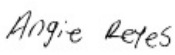

Profesional: ANGIE JULIETH REYES VELANDIA
CC - 1118533262 T.P -
Especialidad: ENFERMERIA HOSPITALIZACION

07:54 ANGIE.REYES - ANGIE JULIETH REYES VELANDIA

NOTA DE ENFERMERIA ADICIONAL

INGRESA PACIENTE DE SEXO MASCULINO DE 67 AÑOS DE EDAD POR SUS PROPIOS MEDIOS,PERMANECE CONCIENTE,ALERTA,ORIENTADOM, PERMANECE CON ACOMPAÑANTE3, DEAMBULA CON AYUDA, CON DX SINDROME EMETICO, CONSTIPACION VS PSUDOOBSTRUCCION INTESTINAL, SE CUMPLEN ORDENES MEDICAS, SE CANALIZA PACIENTE,TOMA DE LABORATORIOS,TOMA DE IMAGENES, SE ADMINISTRA TRATAMIENTO FARMACOLOGICO SIN COMPLICACIONES, PENDIENTE REVALORAR CON RESUTLADOS.PROCEDIMIENTO HECHO POR AUX DIANA BARINAS

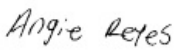

Profesional: ANGIE JULIETH REYES VELANDIA
CC - 1118533262 T.P -
Especialidad: ENFERMERIA HOSPITALIZACION

07:19 JORGE.RINCON - JORGE ANDRES RINCON MALAVER

NOTA DE INGRESO CONSULTA

Subjetivo

Ingresa Usuario de sexo masculino de 67 años de edad , al servicio de URGENCIAS CONSULTA procedente de CONSULTA por sus propios medios paciente refiere ME DUELE MUCHO EL ABDOMEN

Objetivo

Usuario en buenas condiciones generales, orientado en su estado de conciencia, con signos vitales: Tensión Arterial: **141/69 mmHg**, Frecuencia cardiaca: **84 latidos por minuto,** frecuencia respiratoria: **19 respiraciones por minuto,** saturación de oxigeno: **98 %,** temperatura: **36.5 °C,** es valorado por: medico general quien ordena: administración de medicamentos, y toma de exámenes diagnósticos

Actividades:

- Toma de laboratorios de ingreso
- Administrar tratamiento médico ordenado
- Se brinda educación a la familia y/o usuario sobre normas básicas del servicio: horarios, tiempo y número de visitantes.
- Se explica sobre los derechos y deberes del usuario.
- Valorar reporte de laboratorios de ingreso.
- pendiente revaloración

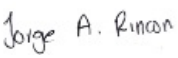

Profesional: JORGE ANDRES RINCON MALAVER
CC - 1118776513 T.P -
Especialidad: ENFERMERIA HOSPITALIZACION

DIAGNOSTICOS DE ENFERMERIA

00132-DOLOR AGUDO
DOLOR AGUDO, relacionado con: Agentes físicos. Evidenciado por: Informes verbales de dolor. DIAGNOSTICO DE ENFERMERIA NANDA DOLOR AGUDO. ASIGNADO EL 2026-08-28 07:18:20 POR JORGE ANDRES RINCON MALAVER, MARCADO COMO PRIMARIO. **DESCRIPCION:** Experiencia sensitiva y emocional desagradable ocasionada por una lesión tisular real o potencial o descrita en tales términos; inicio súbito o lento de cualquier intensidad de leve a severa con un final anticipado o previsible de una duración menor de seis meses.

ESCALA DE RIESGOS NORTON

AREA	ITEM	CAMA / FECHA
ESTADO FISICO GENERAL	Bueno	**4**
	Regular	**3**
	Malo	**2**
	Muy Malo	**1**
ESTADO MENTAL	Alerta	**4**
	Apático	**3**
	Confuso	**2**
	Estup/Coma	**1**
ACTIVIDAD	Ambulante	**4**
	Camina con ayuda	**3**
	Sentado	**2**

	Encamado	**1**
MOVILIDAD	Total	**4**
	Disminuida	**3**
	Muy limitada	**2**
	Inmóvil	**1**
INCONTINENCIA	Ninguna	**4**
	Ocasional	**3**
	Urinaria o Fecal	**2**
	Urinaria+Fecal	**1**
PUNTAJE TOTAL		50
USUARIO DEL EVALUADOR		

APOYOS DIAGNOSTICOS SOLICITADOS

TIPO	CARGO	DESCRIPCION		FECHA/HORA
LABORATORIOS	902210	POS	HEMOGRAMA IV (HEMOGLOBINA HEMATOCRITO RECUENTO DE ERITROCITOS INDICES ERITROCITARIOS LEUCOGRAMA RECUENTO DE PLAQUETAS INDICES PLAQUETARIOS Y MORFOLOGIA ELECTRONICA E HISTOGRAMA) AUTOMATIZADO	28/8/2026 - 06:48:04
	Observacion			
	Orden Profesional	YURI VANESSA PELAEZ MAHECHA		
	Diagnosticos Presuntivos	PRIMARIO TIPO DX CODIGO DIAGNOSTICO DX 1 ID R11X NAUSEA Y VOMITO (ID) - IMPRESION DIAGNOSTICA (CN) - CONFIRMADO NUEVO (CR) - CONFIRMADO REPETIDO		
LABORATORIOS	903895	POS	CREATININA EN SUERO U OTROS FLUIDOS	28/8/2026 - 06:48:04
	Observacion			
	Orden Profesional	YURI VANESSA PELAEZ MAHECHA		
	Diagnosticos Presuntivos	PRIMARIO TIPO DX CODIGO DIAGNOSTICO DX 1 ID R11X NAUSEA Y VOMITO (ID) - IMPRESION DIAGNOSTICA (CN) - CONFIRMADO NUEVO (CR) - CONFIRMADO REPETIDO		
LABORATORIOS	903864	POS	SODIO EN SUERO U OTROS FLUIDOS	28/8/2026 - 06:48:04
	Observacion			
	Orden Profesional	YURI VANESSA PELAEZ MAHECHA		
	Diagnosticos Presuntivos	PRIMARIO TIPO DX CODIGO DIAGNOSTICO DX 1 ID R11X NAUSEA Y VOMITO (ID) - IMPRESION DIAGNOSTICA (CN) - CONFIRMADO NUEVO (CR) - CONFIRMADO REPETIDO		
LABORATORIOS	903859	POS	POTASIO EN SUERO U OTROS FLUIDOS	28/8/2026 - 06:48:04
	Observacion			
	Orden Profesional	YURI VANESSA PELAEZ MAHECHA		
	Diagnosticos Presuntivos	PRIMARIO TIPO DX CODIGO DIAGNOSTICO DX 1 ID R11X NAUSEA Y VOMITO (ID) - IMPRESION DIAGNOSTICA (CN) - CONFIRMADO NUEVO (CR) - CONFIRMADO REPETIDO		
LABORATORIOS	903841	POS	GLUCOSA EN SUERO U OTRO FLUIDO DIFERENTE A ORINA	28/8/2026 - 06:48:04
	Observacion			
	Orden Profesional	YURI VANESSA PELAEZ MAHECHA		
	Diagnosticos Presuntivos	PRIMARIO TIPO DX CODIGO DIAGNOSTICO DX 1 ID R11X NAUSEA Y VOMITO (ID) - IMPRESION DIAGNOSTICA (CN) - CONFIRMADO NUEVO (CR) - CONFIRMADO REPETIDO		
LABORATORIOS	906913	POS	PROTEINA C REACTIVA ALTA PRECISION AUTOMATIZADO	28/8/2026 - 06:48:04
	Observacion			
	Orden Profesional	YURI VANESSA PELAEZ MAHECHA		
	Diagnosticos Presuntivos	PRIMARIO TIPO DX CODIGO DIAGNOSTICO DX 1 ID R11X NAUSEA Y VOMITO (ID) - IMPRESION DIAGNOSTICA (CN) - CONFIRMADO NUEVO (CR) - CONFIRMADO REPETIDO		
IMAGENOLOGIA	872002	POS	RADIOGRAFIA DE ABDOMEN SIMPLE	28/8/2026 - 06:48:04
	Observacion			
	Orden Profesional	YURI VANESSA PELAEZ MAHECHA		
	Diagnosticos Presuntivos	PRIMARIO TIPO DX CODIGO DIAGNOSTICO DX 1 ID R11X NAUSEA Y VOMITO (ID) - IMPRESION DIAGNOSTICA (CN) - CONFIRMADO NUEVO (CR) - CONFIRMADO REPETIDO		

CUMPLIMIENTO PROCEDIMIENTOS REALIZADOS

INGRESO: 134557	**EVOLUCION: 2826724**	**USUARIO: YURI VANESSA PELAEZ MAHECHA**	**ESPECIALIDAD:**	**FECHA: 28/8/2026 06:56:50**
CARGO	**PROCEDIMIENTO**		**CANTIDAD**	**DESCRIPCION**
890701	CONSULTA DE URGENCIAS POR MEDICINA GENERAL		1	

CONSENTIMIENTOS INFORMADOS SOLICITADOS

CONSENTIMIENTO
CONSENTIMIENTO INFORMADO DE ENFERMERIA

USUARIO SOLICITA	JORGE ANDRES RINCON MALAVER	**FECHA**	28/08/2026

CONSENTIMIENTO			
CERTIFICADO DE ATENCIÓN DEL SERVICIO			
USUARIO SOLICITA	JORGE ANDRES RINCON MALAVER	**FECHA**	28/08/2026

CONSENTIMIENTO			
FORMATO DE AUTORIZACIÓN PARA EL TRATAMIENTO DE DATOS PERSONALES LEY 1581			
USUARIO SOLICITA	JORGE ANDRES RINCON MALAVER	**FECHA**	28/08/2026