HISTORIA CLINICA

PACIENTE: ANDREA LINEY LOPEZ SATOVA	**IDENTIFICACION:** CC 1007423897		**HC:** 1007423897 - CC
FECHA DE NACIMIENTO: 16/7/2000	**EDAD:** 26 Años	**SEXO:** F	**TIPO AFILIADO:** TOMADOR/AMPARADO SOAT
RESIDENCIA: CL 28 2 35 YOPAL	CASANARE-YOPAL		**TELEFONO:**
FECHA PRIMER INGRESO: 21/10/2026 - 07:41:13	**FECHA ULTIMO INGRESO:** 2/2/2025 - 14:40:04		
CLIENTE: COMPANIA MUNDIAL DE SEGUROS S.A.	**PLAN:** COMPANIA MUNDIAL DE SEGUROS S.A SOAT UVB		

INGRESO: 24268 CODIGO PRESTADOR: 850010009801

RECLASIFICACION DEL TRIAGE

FECHA: 02/02/2025 15:43:12	PROFESIONAL: JUAN JOSE ALBAN SILVA
RECLASIFIACION ACTUAL: Nivel 3	CLASIFIACION ACTUAL: No Tiene

HOJA TRIAGE

Profesional:			
Clasificación:	Nivel	Fecha:	::
Causas Probables:			
Motivo Consulta:			

Signos Vitales:

F.C.	F.R.	TALLA(Cm)	PESO(Kg)	IMC	T.A.	TEMP.	SAT02
					/		

Observación:	
Impresión Diagnostica:	
Diagnostico:	

FECHA	MOTIVOS DE CONSULTA Y ENFERMEDAD ACTUAL
2025-02-02	**15:39** **JUAN.ALBAN - JUAN JOSE ALBAN SILVA** **ESPECIALIDAD: MEDICINA GENERAL** **MOTIVO DE CONSULTA :** OCUPANTE DE MOTOCICLETA DE PLACA NKS66B SUFRE ACCIDENTE DE TRANSITO POR INTENTO DE ROBO

DIETA DEL PACIENTE

Tipo de dieta:	Caracteristicas	Observacion	Fecha de solicitud	Fecha de modificacion	Usuario
Normal paciente adulto	NINGUNA,	- -	2025-02-04 12:51:53.635512	Sin modificacion	SEBASTIAN.LAVERDE

ORIGEN DE LA ATENCION	Accidente de tránsito de origen común

ANTECEDENTES PERSONALES

GRUPO	ANTECEDENTE	OP	DETALLE
PATOLOGICOS	Diabetes	NO	NO REFIERE
	Otros	NO	NO REFIERE
	Hipertension Arterial	NO	NO REFIERE
QUIRURGICOS	Quirurgicos	NO	NO REFIERE
TOXICOS	Toxicoalérgicos	NO	NO REFIERE
OTROS	paciente colonizado	NO	NO REFIERE
DISCAPACIDAD	Discapacidad Fisica	NO	NO REFIERE
	Discapacidad Visual	NO	NO REFIERE
	Discapacidad Auditiva	NO	NO REFIERE
	Sustancia que entran en contacto con la piel	NO	NO REFIERE
	Discapacidad psicosocial(Mental)	NO	NO REFIERE
	Sordoceguera	NO	NO REFIERE
	Discapacidad Multiple	NO	NO REFIERE
	Sin Discapacidad	NO	NO REFIERE
ANTECEDENTES	Medicamento	NO	NIEGA
	Alimento	NO	NO REFIERE
	Sustancia del ambiente	NO	NO REFIERE

DE ALERGIA	Sustancia que entran en contacto con la piel	NO	NO REFIERE
	Picadura de insectos	NO	NO REFIERE
	Otra	NO	NO REFIERE
EXPOSICION A FACTORES DE RIESGO	Químicos	NO	NO REFIERE
	Físicos	NO	NO REFIERE
	Biomecánicos	NO	NO REFIERE
	Sustancia que entran en contacto con la piel	NO	NO REFIERE
	Biológicos	NO	NO REFIERE

ANTECEDENTES FAMILIARES

ANTECEDENTES FAMILIARES	OP	DETALLE
B.HTA	NO	NIEGA
A.Diabetes	NO	NIEGA
C.Cancer	NO	NIEGA
D.Otros	NO	NIEGA

REVISION POR SISTEMA DEL PACIENTE

SISTEMA	OBSERVACION	FECHA REGISTRO
Estado General	NIEGA	2025-02-02 03:26
Cabeza y cuello	NIEGA	2025-02-02 03:26
Cardio Pulmonar	NIEGA	2025-02-02 03:26
Abdomen	NIEGA	2025-02-02 03:26
Extremidades	NIEGA	2025-02-02 03:26
Genitourinario	NIEGA	2025-02-02 03:26
Piel y Faneras	NIEGA	2025-02-02 03:26
Neurologico	NIEGA	2025-02-02 03:26
Examen Mental	NIEGA	2025-02-02 03:26

EXAMEN FISICO/MENTAL

USUARIO	FECHA
JUAN JOSE ALBAN SILVA	2025-02-02

TIPO SISTEMA	VALORACION	HALLAZGO
Estado General	**NORMAL**	ACEPTABLES CONDICIONES GENERALES, AFEBRIL, HIDRATADO
Cabeza y cuello	**NORMAL**	CONJUNTIVAS NORMOCROMICAS MUCOSA ORAL HUMEDA CUELLO SIN INGURGITACION YUGULAR NO SE OBSERVAN MASAS
.	.	CUELLO SIMETRICO
Cardio Pulmonar	**NORMAL**	TORAX SIMETRICO SIN SIGNOS DE DIFICULTAD RESPIRATORIA RUIDOS RESPIRATORIOS CONSERVADOS SIN AGREGADOS
.	.	RUIDOS CARDIACOS RITMICOS SIN SOPLOS
Abdomen	**NORMAL**	BLANDO Y DEPRESIBLE NO DOLOROSO A LA PALPACION SIN SIGNOS DE IRRITACION PERITONEAL RUIDOS
.	.	INTESTINALES PRESENTES
Extremidades	**ANORMAL**	MIEMNBRO INFERIOR IZQUIERDO RODILLA IZQUIERDA DOLOR EDEMA LIMITACIÓN FUNCIONAL PARA EL APOYO Y LA
.	.	EXTENSIÓN DE RODILLA ADEMAS 3 LACERACIONES DE 2CM X 2 CM EN CARA ANTERIOR RODILLA IZQUIERDA ADEMAS LACERACIÓN EN ANTEBRAZO IZQUIERDO DE 2 CM X 2 CM DEMAS EXTREMIDADES EUTROFICAS ADECUADA PERFUSION DISTAL LLENADO CAPILAR DE 2 SEGUNDOS SIN EDEMA PULSOS DISTALES PALPABLES
Genitourinario	**NO EXPLORADO**	NO SE VALORA POR NO SINTOMAS URINARIO.
Piel y Faneras	**NORMAL**	SIN ALTERACIONES
Neurologico	**NORMAL**	SIN DEFICIT SENSITIVO- MOTOR, GLASGOW 15/15,
Examen Mental	**NORMAL**	Conciencia alerta con orientación en sus tres esferas Porte y actitud adecuados Psicomotricidad y
.	.	conducta normales Atención euproséxica Lenguaje sin alteraciones Afectividad eutímica Pensamiento lógico y coherente Memoria conservada

DIAGNOSTICOS DE INGRESO ASIGNADOS

CODIGO	DIAGNOSTICO DE INGRESO	ESTADO	OBSERVACION	USUARIO	FECHA
V205	MOTOCICLISTA LESIONADO POR COLISION	.	.	JUAN JOSE ALBAN SILVA	2025-02-02
.	CON PEATON O ANIMAL PASAJERO LESIONADO EN ACCIDENTE DE TRANSITO	.	.	.	.

CONSOLIDADO DE EVOLUCIONES

FECHA: 2025-02-02

21:01

SERVICIO: URGENCIAS
SEBASTIAN LAVERDE BARRERA - **ESPECIALIDAD: MEDICINA GENERAL**

H. SUBJETIVO: ***NOTA DE REVALORACION URGENCIAS***

PACIENTE FEMENINA DE 24 AÑOS CON DIAGNOSTICO DE:
- ACCIDENTE DE TRANSITO: CAIDA DE MOTO
- TRAUMA CRANEOENCEFALICO LEVE A ESTUDIO
- FRACTURA DE MESETA TIBIAL CONMINUTA IZQUIERDA
- SOSPECHA DE FRACTURA LINEAL EN TIBIA PROXIMAL IZQUIERDA
- TRAUMA CERRADO DE TORAX NO COMPLICADO
- TRAUMA CERADO DE HOMBRO IZQUIERDO NO COMPLICADO

SUBJETIVO: PACIENTE REFIERE DOLOR PERSISTENTE EN RODILLA IZQUIERDA, NO TOLERA APOYAR ESTA EXTREMIDAD, REFIERE CEFALEA Y MAREO, NIEGA DOLOR TORACICO O DISNEA, PUEDE MOVILIZAR DEMAS EXTREMIDADES NORMALES.

H. OBJETIVO: OBJTIVO: PACIENTE EN BUENAS CONDICIONES GENERALES, ALERTA, HIDRATADO, AFEBRIL, BUEN PATRON RESPIRATORIO.
TA: 124/70mmHg FC:74lpm FR: 17rpm SATO2: 98% T: 36.4°C

CABEZA Y CUELLO : CONJUNTIVAS NORMOCRÓMICAS, CONDUCTO AUDITIVO SIN OTOLÍQUIA SIN OTORRAGIA, MUCOSA ORAL SANA, CUELLO SIN MASAS, SIN INGURGITACIÓN YUGULAR, ARCOS DE MOVIMIENTO CONSERVADOS
TÓRAX: RUIDOS CARDIACOS RÍTMICOS SIN SOPLOS SIN AGREGADOS, RUIDOS RESPIRATORIOS SIN AGREGADOS, SIN ZONAS DE HIPOVENTILACIÓN, SIN ZONAS MATES, NO SE OBSERVAN LESIONES EN CAVIDAD TORÁCICA.
ABDOMEN: BLANDO, NO DOLOROSO A LA PALAPCIONPERISTALSIS PRESENTE, SIN CICATRICES QUIRÚRGICAS, BLOMBERG NEGATIVO, SIN SIGNOS DE IRRITACIÓN PERITONEAL .
PIEL SIN LESIONES PETEQUIALES, EQUIMÓTICAS O TINTE ICTÉRICA.
EXTREMIDADES: EUTRÓFICAS ASIMÉTRICAS, LLENADO CAPILAR MENOR A 2 SEG. RODILLA IZQUIERDA CON ESCORIACIONES, EDEMA, LIMITACION COMPLETA PARA ARCOS DE MOVIMIENTO POR DOLOR, SIN DEFICIT DISTASSL.
NEUROLÓGICO NEUROLÓGICO: ALERTA, ORIENTADO, SIN DÉFICIT MOTOR O SENSITIVO APARENTE.
PIEL SIN LESIONES.

PARACLINICOS
RX DE CADERA IZQUIERDA:SIN TRAZOS DE FRACTURA, RELACIONES ARTICULARES CONSERVADSA.

RX DE RODILLA IZQUIERDA; FRACTURA DE MESETA TIBIAL, CONMINUTA, IMPRESIONA FRACTURA DE TIBIA PROXIMAL, PERONE IMPRESIONA NORMAL.

RX DE FEMUR IZQUIERDO: SIN TRAZOS DE FRACTURA, RELACIONES ARTICULARES CONSERVADAS.

RX DE RX DE TORAX: SILUETA CARDICA NORMAL, SIN TRAZOS DE FRACTURA COSTAL, SIN HEMO O NEUMOTORAX, SIN DERRAMES, SIN INFILTRADOS.

RX DE PIERNA: TRAZO DE FRACTURA LINEAL EN TIBIA PROXIMAL, TOBILLO SIN ALTERACIONES.

RX DE HOMBRO IZQUIERDO:SIN TRAZOS DE FRACTURA, RELACIONES ARTICULARES CONSERVADAS.

ANALISIS: SE TRATA DE PACIENTE FEMENINA DE 24 AÑOS EN CONTEXTO DE POLITRAUMA POR ACCIDENTE DE TRANSITO AL CAER DE UNA MOTO EN INTENTO DE ROBO, EN EL MOMENTO ALGICA POR CEFALEA Y DOLOR EN RODILLA IZQUIERDA, PACIENTE REFIERE AL CAER PRESENTO 3 GOLPES EN LA CABEZA (LLEVABA CASCO), PERSISTE DOLOR EN RODILLA IZQUIERDA CON LIMITACION IMPORTANTE. PACIETNE CONSIGNOS VITALES ESTABLES, BUEN PATRON RESPIRATORIO, SIN DEFICIT NEUROLOGICO APARENTE. SE REVISAN PARACLINICOS RX DE HOMBRO IZQUIERDO/FEMUR IZQUIERDO/CADERA IZQUIERDA NORMALES, RX DE TORAX SIN ALTERACIONES, Y RX DE RODILLA Y PIERNA EVIDENCIA FRACTURA DE MESETA TIBIAL, CONMINUTA, IMPRESIONA FRACTURA DE TIBIA PROXIMAL, PERONE IMPRESIONA NORMAL. POR LO ANTERIOR,INDICO TOMA DE TC DE CRANEO SIMPLE Y TC DE RODILLA IZQUIERDA, A DEMAS FERULA INGUINOPEDICA EN ESTA EXTREMIDAD, SOLICITO CONCEPTO POR ORTOPEDIA Y OPTIMIZO MANEJO MEDICO, SE EXPLICA.

:::: NOTA DE PROCEDIMIENTO:SALA DE YESOS ::::::
MIEMBRO INFERIOR IZQUIERDO: FERULA INGUINOPEDICA.
CON VENDA DE ALGODON 6*5 SE CUBRE EXTREMIDAD DE DISTAL HACIA PROXIMAL.
CON VENDA DE YESO 6*5 SE POSICIONA EN CARA POSTERIOR DE LA EXTREMIDAD
CON VENDA ELÁSTICA 5*5 SE FIJA Y CUBRE YESO, DE DISTAL HACIA PROXIMAL
SE DEJA EXTREMIDAD EN POSICIÓN ANATÓMICA.
PROCEDIMIENTO SIN COMPLICACIONES.

PLAN: PLAN
OBSERVACION DE URGENCIAS
DIETA NORMAL
CATETER
DICLOFEANCO 75mg VIA IV CADA 8H
TRAMADOL 50mg VIA IV CADA 6H
ENOXAPARINA 40mg VIA SC CADA DIA
FERULA INGUINOPEDICA MII **YA REALIZADA
MANTENER EXTREMIDAD INFERIOR IZQUIERDA ELEVADA
SS/ TC DE RODILLA IZQUIERDA, TX DE CRANEO SIMPLE
SS/ VAL POR ORTOPEDIA Y NEUROCX
REVALORAR



Profesional: SEBASTIAN LAVERDE BARRERA
CC - 1118561715 - T.P 1118561715 -
Especialidad - MEDICINA GENERAL

DIAGNOSTICOS ASIGNADOS		
CODIGO	DIAGNOSTICO	DX PRINCIPAL
V205	MOTOCICLISTA LESIONADO POR COLISION CON PEATON O ANIMAL, PASAJERO LESIONADO EN ACCIDENTE DE TRANSITO	

21:05

SERVICIO: URGENCIAS
SEBASTIAN LAVERDE BARRERA - **ESPECIALIDAD: MEDICINA GENERAL**

H. SUBJETIVO: NOTA MEDICA
SE ABRE FOLIO PARA AJUSTAR PLAN DE MANEJO. SE OMITE ENOXAPARINA HASTA RESULTADO DE TC DE CRANEO.

H. OBJETIVO: .....

ANALISIS: .....

PLAN: PLAN
OBSERVACION DE URGENCIAS
DIETA NORMAL
CATETER
DICLOFEANCO 75mg VIA IV CADA 8H
TRAMADOL 50mg VIA IV CADA 6H
ENOXAPARINA 40mg VIA SC CADA DIA ***SE CANCELA
FERULA INGUINOPEDICA MII **YA REALIZADA
MANTENER EXTREMIDAD INFERIOR IZQUIERDA ELEVADA
SS/ TC DE RODILLA IZQUIERDA, TX DE CRANEO SIMPLE
SS/ VAL POR ORTOPEDIA Y NEUROCX
REVALORAR



Profesional: SEBASTIAN LAVERDE BARRERA
CC - 1118561715 - T.P 1118561715 -
Especialidad - MEDICINA GENERAL

DIAGNOSTICOS ASIGNADOS		
CODIGO	DIAGNOSTICO	DX PRINCIPAL
V205	MOTOCICLISTA LESIONADO POR COLISION CON PEATON O ANIMAL, PASAJERO LESIONADO EN ACCIDENTE DE TRANSITO	

FECHA: 2025-02-03

08:00

SERVICIO: URGENCIAS
JEAN CARLOS NUNEZ YAGUNA - **ESPECIALIDAD: ORTOPEDIA**

H. SUBJETIVO: RESPUESTA A INTERCONSULTA - ORTOPEDIA

ESPECIALISTA: DR. NUÑEZ
MÉDICO RONDA: DRA. CASTRO

MC: "OCUPANTE DE MOTOCICLETA DE PLACA NKS66B SUFRE ACCIDENTE DE TRANSITO POR INTENTO DE ROBO"

EA: PACIENTE FEMENINA DE 24 AÑOS QUIEN INGRESA A URGENCIAS POR SUS PROPIOS MEDIOS CON ACOMPAÑANTE POR ACCIDENTE DE TRANSITO, CAIDA DE MOTOCICLETA POSTERIOR A INTENTO DE HURTO, PACIENTE EN CALIDAD DE PASAJERA DE MOTO, CAIDA SE PRENTE A LAS 14:40 HORAS. PACIENTE REFIERE RECUERDA EVENTO, NO PERDIDA DE CONOSCIMIENTO, PORTABA CASCO. PACIENTE POSTERIOR A CAIDA RECIBE IMPACTO EN RODILLA IZQUIERDA ASOCIADO EDEMA, LIMITACIÓN FUNCIONAL PARA EL APOYO Y LA EXTENSIÓN DE RODILLA. ADEMAS 3 LACERACIONES DE 2CM X 2 CM EN CARA ANTERIOR RODILLA IZQUIERDA. ADEMAS LACERACIÓN EN ANTEBRAZO IZQUIERDO DE 2 CM X 2 CM.

ANTECEDENTES:
-PATOLÓGICOS: NIEGA
-FARMACOLÓGICOS: NIEGA
-ALÉRGICOS: NIEGA

H. OBJETIVO: EXAMEN FÍSICO
PACIENTE EN BUENAS CONDICIONES GENERALES, ALERTA, HIDRATADO, AFEBRIL
TA 111/68 MMHG, FC: 69 LPM, FR: 18 RPM, T° 36.3, SAO2: 99%

CABEZA Y CUELLO: CONJUNTIVAS NORMOCRÓMICAS, CONDUCTO AUDITIVO SIN OTOLIQUIA SIN OTORRAGIA, MUCOSA ORAL SANA, CUELLO SIN MASAS, SIN INGURGITACIÓN YUGULAR, ARCOS DE MOVIMIENTO CONSERVADOS.
TÓRAX: RUIDOS CARDIACOS RÍTMICOS SIN SOPLOS SIN AGREGADOS, RUIDOS RESPIRATORIOS SIN AGREGADOS, SIN ZONAS DE HIPOVENTILACIÓN, SIN ZONAS MATES, NO SE OBSERVAN LESIONES EN CAVIDAD TORÁCICA.
ABDOMEN: BLANDO, NO DOLOROSO A LA PALPACIÓN, PERISTALSIS PRESENTE, SIN CICATRICES QUIRÚRGICAS, SIN SIGNOS DE IRRITACIÓN PERITONEAL.
PIEL: SIN LESIONES PETEQUIALES, EQUIMÓTICAS O TINTE ICTÉRICO.
EXTREMIDADES: MII INMOVILIZADA CON FÉRULA INGUINOPÉDICA.
NEUROLÓGICO: ALERTA, ORIENTADO, SIN DÉFICIT MOTOR O SENSITIVO APARENTE.

IMÁGENES:
RX DE CADERA IZQUIERDA:SIN TRAZOS DE FRACTURA, RELACIONES ARTICULARES CONSERVADSA.
RX DE RODILLA IZQUIERDA; FRACTURA DE PLATILLO TIBIAL LATERAL IZQUIERDO CON DEPRESIÓN ARTICULAR, PERONE IMPRESIONA NORMAL.
RX DE FEMUR IZQUIERDO: SIN TRAZOS DE FRACTURA, RELACIONES ARTICULARES CONSERVADAS.
RX DE PIERNA IZQUIERDA: FRACTURA DE PLATILLO TIBIAL LATERAL IZQUIERDO CON DEPRESIÓN ARTICULAR, TOBILLO SIN ALTERACIONES.
RX DE HOMBRO IZQUIERDO:SIN TRAZOS DE FRACTURA, RELACIONES ARTICULARES CONSERVADAS.

ANALISIS: PACIENTE FEMENINA DE 24 AÑOS, EN CONTEXTO DE ACCIDENTE DE TRÁNSITO EN CALIDAD DE PASAJERA DE MOTOCICLETA, CON CAIDA DE LA MISMA POSTERIOR A INTENTO DE HURTO, RECIBE IMPACTO EN RODILLA IZQUIERDA ASOCIADO EDEMA, LIMITACIÓN FUNCIONAL PARA EL APOYO Y LA EXTENSIÓN DE RODILLA. ADEMAS 3 LACERACIONES DE 2CM X 2 CM EN CARA ANTERIOR RODILLA IZQUIERDA. AL MOMENTO DE LA VALORACIÓN EN BUENAS CONDICIONES GENERALES, ALERTA, HIDRATADO, AFEBRIL, CON SIGNOS VITALES DENTRO DE LÍMITES NORMALES. CON EXAMEN FÍSICO DESCRITO. SE REVISAN RADIOGRAFÍAS DONDE SE EVIDENCIA FRACTURA DE PLATILLO TIBIAL LATERAL IZQUIERDO CON DEPRESIÓN ARTICULAR. SE PROGRAMA PACIENTE PARA PROCEDIMIENTO QUIRÚRGICO, SE SOLICITAN MATERIALES, FIRMA CONSENTIMIENTO INFORMADO. SE SOLICITAN PARACLÍNICOS PREQUIRÚRGICOS Y VALORACIÓN POR ANESTESIOLOGÍA. SE LE EXPLICA A LA PACIENTE CONDUCTA A SEGUIR, REFIERE ENTENDER Y ACEPTAR.

IDX
-FRACTURA DE PLATILLO TIBIAL LATERAL IZQUIERDO CON DEPRESIÓN ARTICULAR

PLAN: -SE PROGRAMA PARA RAFI DE TIBIA PROXIMAL
-SE SOLICITAN MATERIALES: PLACAS DE TIBIA PROXIMAL DE 3.5 MM
-HOSPITALIZAR POR ORTOPEDIA
-NADA VÍA ORAL
-DICLOFEANCO 75mg VIA IV CADA 8H
-TRAMADOL 50mg VIA IV CADA 6H
-ENOXAPARINA 40mg VIA SC CADA DIA **INICIAR SI REPORTE DE TC CRANEO NORMAL (INDICACIÓN INGRESO)
-SS/ VALORACIÓN PREANESTÉSICA
-SS/ PREQUIRÚRGICOS: HEMOGRAMA, TIEMPOS DE COAGULACIÓN
-PENDIENTE VALORACIÓN POR NEUROCIRUGÍA



Profesional: JEAN CARLOS NUNEZ YAGUNA
CC - 1082866255 - T.P 1082866255 -
Especialidad - ORTOPEDIA

DIAGNOSTICOS ASIGNADOS		
CODIGO	DIAGNOSTICO	DX PRINCIPAL
V205	MOTOCICLISTA LESIONADO POR COLISION CON PEATON O ANIMAL, PASAJERO LESIONADO EN ACCIDENTE DE TRANSITO	

10:02

SERVICIO: HOSPITALIZACION
DIANA MARCELA SANCHEZ PARRA - **ESPECIALIDAD: NEUROCIRUGIA**

H. SUBJETIVO: RESPUESTA INTERCONSULTA NCX
RONDA MEDICA 8+00 - NOTA DIFERIDA

PACIENTE ACTUALMENTE EN TOMOGRAFIA EXTRAINSTITUCIONAL
SE INDICA AVISAR PARA VALORAR CON IMAGENES DIAGNOSTICAS

H. OBJETIVO: RESPUESTA INTERCONSULTA NCX
RONDA MEDICA 8+00 - NOTA DIFERIDA

PACIENTE ACTUALMENTE EN TOMOGRAFIA EXTRAINSTITUCIONAL
SE INDICA AVISAR PARA VALORAR CON IMAGENES DIAGNOSTICAS

ANALISIS: RESPUESTA INTERCONSULTA NCX
RONDA MEDICA 8+00 - NOTA DIFERIDA

PACIENTE ACTUALMENTE EN TOMOGRAFIA EXTRAINSTITUCIONAL
SE INDICA AVISAR PARA VALORAR CON IMAGENES DIAGNOSTICAS

PLAN: RESPUESTA INTERCONSULTA NCX
RONDA MEDICA 8+00 - NOTA DIFERIDA

PACIENTE ACTUALMENTE EN TOMOGRAFIA EXTRAINSTITUCIONAL
SE INDICA AVISAR PARA VALORAR CON IMAGENES DIAGNOSTICAS



Profesional: DIANA MARCELA SANCHEZ PARRA
CC - 53121781 - T.P 53121781 -
Especialidad - NEUROCIRUGIA

DIAGNOSTICOS ASIGNADOS		
CODIGO	DIAGNOSTICO	DX PRINCIPAL
V205	MOTOCICLISTA LESIONADO POR COLISION CON PEATON O ANIMAL, PASAJERO LESIONADO EN ACCIDENTE DE TRANSITO	

12:18

SERVICIO: HOSPITALIZACION
ANGELICA MARIA RODRIGUEZ RODRIGUEZ - **ESPECIALIDAD: MEDICINA GENERAL**

H. SUBJETIVO: INGRESO A HOSPITALIZACIÓN - MEDICINA GENERAL

SE VALORA PACIENTE CON ELEMENTOS DE PROTECCIÓN PERSONAL Y SE REALIZA LAVADO DE MANOS EN LOS 5 MOMENTOS PARA EVITAR CONTAGIO Y DISEMINACIÓN DE ENFERMEDADES INFECCIOSAS

PACIENTE FEMENINA DE 24 AÑOS DE EDAD CON DIAGNÓSTICOS:
-FRACTURA DE PLATILLO TIBIAL LATERAL IZQUIERDO CON DEPRESIÓN ARTICULAR
-TRAUMA CRANEOENCEFÁLICO
-ACCIDENTE DE TRÁNSITO EN CALIDAD DE PASAJERA DE MOTOCICLETA

SUBJETIVO: PACIENTE REFIERE SENTIRSE MEJOR, DOLOR MODULADO, NIEGA PICOS FEBRILES, NIEGA OTRA SINTOMATOLOGÍA.

H. OBJETIVO: OBJETIVO: PACIENTE EN ACEPTABLE ESTADO GENERAL, ALERTA, ORIENTADA, AFEBRIL, HIDRATADA, SIN SIGNOS DE DIFICULTAD RESPIRATORIA.
SIGNOS VITALES: TA 11/71 MMHG, FC: 75 LPM, FR: 20 RPM, T° 36.5°C, SAO2: 98%
NORMOCÉFALA, CONJUNTIVAS NORMOCRÓMICAS, MUCOSA ORAL HÚMEDA, CUELLO SIN INGURGITACIÓN YUGULAR NO SE OBSERVAN MASAS, CUELLO SIMÉTRICO.
TÓRAX SIMÉTRICO SIN SIGNOS DE DIFICULTAD RESPIRATORIA, RUIDOS RESPIRATORIOS CONSERVADOS SIN AGREGADOS, RUIDOS CARDIACOS RÍTMICOS SIN SOPLOS.
ABDOMEN: BLANDO Y DEPRESIBLE NO DOLOROSO A LA PALPACIÓN, SIN SIGNOS DE IRRITACIÓN PERITONEAL, RUIDOS INTESTINALES PRESENTES.
EXTREMIDADES: MIEMBRO INFERIOR IZQUIERDO INMOVILIZADO CON FÉRULA INGUINOPÉDICA, SIN SIGNOS DE COMPARTIMENTACIÓN, NEUROVASCULAR DISTAL CONSERVADO; DEMÁS EXTREMIDADES EUTRÓFICAS, SIMÉTRICAS, SIN EDEMAS, ADECUADA PERFUSIÓN DISTAL.
NEUROLÓGICO: ALERTA, ORIENTADA, NO SIGNOS DE FOCALIZACIÓN, NO MOVIMIENTOS ANORMALES, GLASGOW 15/15.

PARACLÍNICOS: NO HAY NUEVOS PARA REPORTAR.

ANALISIS: ANÁLISIS: PACIENTE FEMENINA DE 24 AÑOS QUIEN INGRESA POR SERVICIO DE URGENCIAS EN CONTEXTO DE ACCIDENTE DE TRÁNSITO EN CALIDAD DE PASAJERA DE MOTOCICLETA EN INTENTO DE ROBO, CON TRAUMA CRANEOENCEFÁLICO Y EN RODILLA IZQUIERDA ASOCIADO EDEMA, LIMITACIÓN FUNCIONAL PARA EL APOYO Y LA EXTENSIÓN DE RODILLA, AL MOMENTO DE LA VALORACIÓN EN BUENAS CONDICIONES GENERALES, ALERTA, HIDRATADO, AFEBRIL, CON SIGNOS VITALES DENTRO DE LÍMITES NORMALES, EXAMEN FÍSICO DESCRITO, CON HALLAZGO EN RADIOGRAFÍAS DE FRACTURA DE PLATILLO TIBIAL LATERAL IZQUIERDO CON DEPRESIÓN ARTICULAR, VALORADA POR ORTOPEDISTA DE TURNO QUIEN INDICA MANEJO QUIRÚRGICO, SE SOLICITAN MATERIALES PARA PROGRAMAR PROCEDIMIENTO QUIRÚRGICO, PENDIENTE PARACLÍNICOS PREQUIRÚRGICOS Y VALORACIÓN POR ANESTESIOLOGÍA, PENDIENTE REVALORACIÓN POR NEUROCIRUGÍA CON TAC DE CRÁNEO, DE ACUERDO A RESULTADOS Y EVOLUCIÓN SE DEFINIRÁN CONDUCTAS ADICIONALES. POR EL MOMENTO CONTINÚA MANEJO MÉDICO INSTAURADO. SE EXPLICA PLAN A SEGUIR A LA PACIENTE, SE ACLARAN DUDAS,

REFIERE ENTENDER Y ACEPTAR.

PLAN: PLAN:
HOSPITALIZAR POR ORTOPEDIA
NADA VÍA ORAL
DICLOFENACO 75 MG IV CADA 8H
TRAMADOL 50 MG IV CADA 6H
ENOXAPARINA 40 MG SC CADA DIA **INICIAR SI REPORTE DE TAC CRÁNEO NORMAL**
P/ PROGRAMACIÓN PARA RAFI DE TIBIA PROXIMAL IZQUIERDA
P/ REPORTE TAC DE CRÁNEO
P/ VALORACIÓN PREANESTÉSICA
P/ HEMOGRAMA, TIEMPOS DE COAGULACIÓN
P/ PENDIENTE REVALORACIÓN POR NEUROCIRUGÍA
CUIDADOS DE ENFERMERÍA
CONTROL DE SIGNOS VITALES Y AVISAR CAMBIOS.



Profesional: ANGELICA MARIA RODRIGUEZ RODRIGUEZ
CC - 1049620618 - T.P 1049620618 -
Especialidad - MEDICINA GENERAL

DIAGNOSTICOS ASIGNADOS		
CODIGO	DIAGNOSTICO	DX PRINCIPAL
V205	MOTOCICLISTA LESIONADO POR COLISION CON PEATON O ANIMAL, PASAJERO LESIONADO EN ACCIDENTE DE TRANSITO	

12:59

SERVICIO: CIRUGIA
DIANA MARCELA SANCHEZ PARRA - **ESPECIALIDAD: NEUROCIRUGIA**

H. SUBJETIVO: PACIENTE ACTUALMENTE EN SALAS DE CIRUGIA POR PARTE DE ORTOPEDIA
SE INFORMA POR PARTE DE PERSONAL MEDICO Y DE ENFERMERIA QUE LA PACIENTE SE ENCUENTRA NEUROLOGICAMENTE ASINTOMATICA.
NO DEFICIT FOCAL MOTOR O SENSITIVO, PUPILAS SIMETRICAS Y NORMOREACTIVAS A LA LUZ Y ACOMODACION, NO DEFICIT DE NERVIOS CRANEALES

TAC DE CRANEO SIMPLE
FRACTURA LINEAL NO DESPLAZADA OCCIPITAL IZQUEIRDA CON PROYECCION A PARIETAL Y MASTOIDES, NO PRESENCIA DE COLECCIONES HEMATICAS YUXTADURALES O INTRAPARENQUIMATOSAS, NO OTRAS FRACTURAS ADICIONALES. CISTERNAS DE LA BASE Y ESPACIO SUBARACNOIDEO NORMALES, LINEA MEDIA CENTRADA

ANALISIS
PACIENTE ASINTOMATICA NEUROLOGICA, SIN EVIDENCIA DE LESIONES QUE REQUIERAN MANEJO QUIRURGICO EN ESTE MOMENTO POR NCX, SE INDICA ALTA POR LA ESPECIALIDAD Y CONTINUAR MANEJO CON CONTROL POR CONSULTA EXTERNA UN MES DESPUES DEL ALTA CON TAC DE CRANEO DE CONTROL.
MANEJO SINTOMATICO, RECOMENDACIONES Y SIGNOS DE ALARMA

H. OBJETIVO:

ANALISIS:

PLAN:



Profesional: DIANA MARCELA SANCHEZ PARRA
CC - 53121781 - T.P 53121781 -
Especialidad - NEUROCIRUGIA

DIAGNOSTICOS ASIGNADOS		
CODIGO	DIAGNOSTICO	DX PRINCIPAL
S021	FRACTURA DE LA BASE DEL CRANEO	
V205	MOTOCICLISTA LESIONADO POR COLISION CON PEATON O ANIMAL, PASAJERO LESIONADO EN ACCIDENTE DE TRANSITO	

14:58

SERVICIO: CIRUGIA
LEIDY JAZMIN ALVAREZ WALTEROS - **ESPECIALIDAD: MEDICINA GENERAL**

H. SUBJETIVO: **** NOTA MÉDICA ****

PACIENTE FEMENINA DE 24 AÑOS DE EDAD, CON DIAGNÓSTICOS DE:

- POP INMEDIATO DE REDUCCION ABIERTA + FIJACION INTERNA DE FRACTURA DE PLATILLO TIBIAL LATERAL IZQUIERDO, DEL 03/02/2025, DR. NUÑEZ HALLAZGOS: FRACTURA CONMINUTA CON DEPRESION ARTICULAR DE PLATILLO TIBIAL LATERAL, LESION DE CUERPO DE MENISCO LATERAL, RUPTURA DE LIGAMENTO COLATERAL LATERAL,COMPRESION DE NERVIO FIBULAR POR FRAGMENTO OSEO Y GRAN SINOVITIS ARTICULAR DE RODILLA POSTRAUMA
-TRAUMA CRANEOENCEFÁLICO
-ACCIDENTE DE TRÁNSITO EN CALIDAD DE PASAJERA DE MOTOCICLETA

SUBJETIVO:
PACIENTE REFIERE SENTIRSE BIEN, DOLOR MODULADO, NO REFIERE FIEBRE, NIEGA NÁUSEAS O EMESIS, SIN DIFICULTAD PARA RESPIRAR.

H. OBJETIVO: PACIENTE ALERTA, EN ACEPTABLES CONDICIONES GENERALES, AFEBRIL, SIN TAQUICARDIA, NORMOTENSO, OXIMETRIAS CORRECTAS AL AMBIENTE

SIGNOS VITALES
PA: 128/62 MMHG F.C: 94 LPM F.R: 19 RPM STO2: 96% AL AMBIENTE

CABEZA: NORMOCÉFALO, PUPILAS ISOCÓRICAS Y NORMORREACTIVAS A LA LUZ Y LA ACOMODACIÓN, ESCLERAS ANICTÉRICAS, CONJUNTIVAS

NORMOCRÓMICAS.
CUELLO: MÓVIL, NO ADENOPATÍAS, NO SOPLOS, NO INGURGITACIÓN YUGULAR.
TÓRAX: SIMÉTRICO, NORMOEXPANSIBLE, RUIDOS CARDIACOS RÍTMICOS, SIN SOPLOS; RUIDOS RESPIRATORIOS NORMALES EN AMBOS CAMPOS PULMONARES, SIN PRESENCIA DE TIRAJES INTERCOSTALES.
ABDOMEN: BLANDO, DEPRESIBLE,NO MASAS, NO MEGALIAS, SIN DOLOR A LA PALPACIÓN, SIN SIGNOS DE IRRITACIÓN PERITONEAL, RUIDOS INTESTINALES PRESENTES Y NORMALES EN INTENSIDAD Y FRECUENCIA.
GU: NO SE EXPLORA.
EXTREMIDADES: EN REGION PROXIMAL DE PIERNA IZQUIERDA CON HERIDA EN CARA LATERAL DE APROXIMADAMENTE 12 CM Y OTRA DE 4 CM, SUTURADA, CUBIERTA CON APOSITO, SIN ESTIGMAS DE SANGRADO Y VENDAJE BULTOSO, NEUROVASCULAR DISTAL CONSERVADO, DEMAS EXTREMIDADES SIMÉTRICAS, SIN EDEMAS, EUTRÓFICAS, SIN DEFORMIDAD, MÓVILES, LLENADO CAPILAR MENOR 2 SEGUNDOS, NEUROVASCULAR DISTAL CONSERVADO, SIN LIMITACIÓN EN LOS ARCOS DE MOVIMIENTO.
NEUROLÓGICO: CONSCIENTE, ALERTA, ORIENTADO EN LAS TRES ESFERAS, SIN DÉFICIT MOTOR NI SENSITIVO, GLASGOW 15/15.

ANALISIS: PACIENTE POP INMEDIATO DE REDUCCION ABIERTA + FIJACION INTERNA DE FRACTURA DE PLATILLO TIBIAL LATERAL IZQUIERDO, DEL 03/02/2025, DR. NUÑEZ, CON HALLAZGOS DE FRACTURA CONMINUTA CON DEPRESION ARTICULAR DE PLATILLO TIBIAL LATERAL, LESION DE CUERPO DE MENISCO LATERAL, RUPTURA DE LIGAMENTO COLATERAL LATERAL,COMPRESION DE NERVIO FIBULAR POR FRAGMENTO OSEO Y GRAN SINOVITIS ARTICULAR DE RODILLA POSTRAUMA. PACIENTE QUIEN SE ENCUENTRA EN SALA DE RECUPERACIÓN CON ADECUADAS CONDICIONES GENERALES, CONSTANTES VITALES DENTRO DE PARÁMETROS NORMALES, AL EXAMEN FISICO LO DESCRITO. PACIENTE EN SEGUIMIENTO POR LA ESPECIALIDAD DE ORTOPEDIA, QUIEN INDICA TRASLADO A HOSPITALIZACIÓN CON PLAN DE MANEJO MÉDICO YA INSTAURADO, SEGÚN EVOLUCIÓN CLÍNICA, SE TOMARAN NUEVAS CONDUCTAS POR LA ESPECIALIDAD, SE EXPLICA CONDUCTA A SEGUIR A PACIENTE, REFIERE ENTENDER Y ACEPTAR

PLAN: -HOSPITALIZAR POR ORTOPEDIA
-DIETA NORMAL EN 6 HORAS
-TAPON HEPARINIZADO
-DICLOFEANCO 75 MG VIA IV CADA 12 HORAS
-TRAMADOL 50 MG VIA IV CADA 8 HORAS **PRN***
-SS:RADIOGRAFIA DE RODILLA (AP, LATERAL) IZQUIERDA ** AHORA***
CONTROL DE SIGNOS VITALES, AVISAR CAMBIOS

****AL EGRESO****
NEUROCIRUGIA: CONTROL POR CONSULTA EXTERNA UN MES DESPUES DEL ALTA CON TAC DE CRANEO DE CONTROL.



Profesional: LEIDY JAZMIN ALVAREZ WALTEROS
CC - 1118569885 - T.P 1118569885 -
Especialidad - MEDICINA GENERAL

DIAGNOSTICOS ASIGNADOS		
CODIGO	DIAGNOSTICO	DX PRINCIPAL
S021	FRACTURA DE LA BASE DEL CRANEO	
V205	MOTOCICLISTA LESIONADO POR COLISION CON PEATON O ANIMAL, PASAJERO LESIONADO EN ACCIDENTE DE TRANSITO	

17:57

SERVICIO: HOSPITALIZACION
DANIELA DELPILAR CHAPARRO ROJAS - **ESPECIALIDAD: MEDICO RURAL SSO**

H. SUBJETIVO: **REINGRESO HOSPITALIZACIÒN**

PACIENTE FEMENINA DE 24 AÑOS DE EDAD CON DX DE:
- POP INMEDIATO DE REDUCCION ABIERTA + FIJACION INTERNA DE FRACTURA DE PLATILLO TIBIAL LATERAL IZQUIERDO, DEL 03/02/2025, DR. NUÑEZ HALLAZGOS: FRACTURA CONMINUTA CON DEPRESION ARTICULAR DE PLATILLO TIBIAL LATERAL, LESION DE CUERPO DE MENISCO LATERAL, RUPTURA DE LIGAMENTO COLATERAL LATERAL,COMPRESION DE NERVIO FIBULAR POR FRAGMENTO OSEO Y GRAN SINOVITIS ARTICULAR DE RODILLA POSTRAUMA
-TRAUMA CRANEOENCEFÁLICO
-ACCIDENTE DE TRÁNSITO EN CALIDAD DE PASAJERA DE MOTOCICLETA

SUBJETIVO:
PACIENTE REFIERE SENTIRSE BIEN, DOLOR MODULADO, NO REFIERE FIEBRE, NIEGA NÁUSEAS O EMESIS, SIN DIFICULTAD PARA RESPIRAR.

H. OBJETIVO: PACIENTE ALERTA, EN ACEPTABLES CONDICIONES GENERALES, AFEBRIL, SIN TAQUICARDIA, NORMOTENSO, OXIMETRIAS CORRECTAS AL AMBIENTE

SIGNOS VITALES
PA: 96/60 MMHG PAM 72 F.C: 73 LPM F.R: 20 RPM TEMP 36 STO2: 98% AL AMBIENTE

CABEZA: NORMOCÉFALO, PUPILAS ISOCÓRICAS Y NORMORREACTIVAS A LA LUZ Y LA ACOMODACIÓN, ESCLERAS ANICTÉRICAS, CONJUNTIVAS NORMOCRÓMICAS.
CUELLO: MÓVIL, NO ADENOPATÍAS, NO SOPLOS, NO INGURGITACIÓN YUGULAR.
TÓRAX: SIMÉTRICO, NORMOEXPANSIBLE, RUIDOS CARDIACOS RÍTMICOS, SIN SOPLOS; RUIDOS RESPIRATORIOS NORMALES EN AMBOS CAMPOS PULMONARES, SIN PRESENCIA DE TIRAJES INTERCOSTALES.
ABDOMEN: BLANDO, DEPRESIBLE,NO MASAS, NO MEGALIAS, SIN DOLOR A LA PALPACIÓN, SIN SIGNOS DE IRRITACIÓN PERITONEAL, RUIDOS INTESTINALES PRESENTES Y NORMALES EN INTENSIDAD Y FRECUENCIA.
EXTREMIDADES: EN REGION PROXIMAL DE PIERNA IZQUIERDA CON HERIDA EN CARA LATERAL DE APROXIMADAMENTE 12 CM Y OTRA DE 4 CM, SUTURADA, CUBIERTA CON APOSITO, SIN ESTIGMAS DE SANGRADO Y VENDAJE BULTOSO, NEUROVASCULAR DISTAL CONSERVADO, DEMAS EXTREMIDADES SIMÉTRICAS, SIN EDEMAS, EUTRÓFICAS, SIN DEFORMIDAD, MÓVILES, LLENADO CAPILAR MENOR 2 SEGUNDOS, NEUROVASCULAR DISTAL CONSERVADO, SIN LIMITACIÓN EN LOS ARCOS DE MOVIMIENTO.
NEUROLÓGICO: CONSCIENTE, ALERTA, ORIENTADO EN LAS TRES ESFERAS, SIN DÉFICIT MOTOR NI SENSITIVO, GLASGOW 15/15.

ANALISIS: PACIENTE POP INMEDIATO DE REDUCCION ABIERTA + FIJACION INTERNA DE FRACTURA DE PLATILLO TIBIAL LATERAL IZQUIERDO, DEL 03/02/2025, DR. NUÑEZ, CON HALLAZGOS DE FRACTURA CONMINUTA CON DEPRESION ARTICULAR DE PLATILLO TIBIAL LATERAL, LESION DE CUERPO DE MENISCO LATERAL, RUPTURA DE LIGAMENTO COLATERAL LATERAL, COMPRESION DE NERVIO FIBULAR POR FRAGMENTO OSEO Y GRAN SINOVITIS ARTICULAR DE RODILLA POSTRAUMA. PACIENTE A LA VALORACION ALERTA, AFEBRIL, HIDRATADA, DOLOR MODULADO, AL EXAMEN FISICO LO DESCRITO. PACIENTE EN SEGUIMIENTO POR LA ESPECIALIDAD DE ORTOPEDIA, SEGÚN EVOLUCIÓN CLÍNICA, SE TOMARAN NUEVAS CONDUCTAS POR LA ESPECIALIDAD, SE EXPLICA CONDUCTA A SEGUIR A PACIENTE, REFIERE ENTENDER Y ACEPTAR.

PLAN: -HOSPITALIZAR POR ORTOPEDIA
-DIETA NORMAL EN 6 HORAS POP
-TAPON HEPARINIZADO
-PARACETAMOL 1 GR IV CADA 8 HORAS **NUEVO**
-DICLOFEANCO 75 MG VIA IV CADA 12 HORAS
-TRAMADOL 50 MG VIA IV CADA 8 HORAS **PRN***
-P:RADIOGRAFIA DE RODILLA (AP, LATERAL) IZQUIERDA ** AHORA***
SS/ CH CONTROL TOMAR 4 AM 04/02/2025
CONTROL DE SIGNOS VITALES, AVISAR CAMBIOS

****AL EGRESO****
NEUROCIRUGIA: CONTROL POR CONSULTA EXTERNA UN MES DESPUES DEL ALTA CON TAC DE CRANEO DE CONTROL.



Profesional: DANIELA DELPILAR CHAPARRO ROJAS
CC - 1007599078 - T.P 1007599078 -
Especialidad - MEDICO RURAL SSO

DIAGNOSTICOS ASIGNADOS		
CODIGO	DIAGNOSTICO	DX PRINCIPAL
S021	FRACTURA DE LA BASE DEL CRANEO	
V205	MOTOCICLISTA LESIONADO POR COLISION CON PEATON O ANIMAL, PASAJERO LESIONADO EN ACCIDENTE DE TRANSITO	

FECHA: 2025-02-04

07:06

SERVICIO: HOSPITALIZACION
JEAN CARLOS NUNEZ YAGUNA - **ESPECIALIDAD: ORTOPEDIA**

H. SUBJETIVO: *** EVOLUCIÓN ORTOPEDIA Y TRAUMATOLOGÍA ***
ESPECIALISTA: DR.NUÑEZ
MEDICO SSO RONDA: DRA.ISABELA GARCÍA

PACIENTE FEMENINA DE 24 AÑOS DE EDAD CON DIAGNOSTICOS DE:
POP INMEDIATO DE REDUCCION ABIERTA + FIJACION INTERNA DE FRACTURA DE PLATILLO TIBIAL LATERAL IZQUIERDO, DEL 03/02/2025, DR. NUÑEZ
HALLAZGOS: FRACTURA CONMINUTA CON DEPRESION ARTICULAR DE PLATILLO TIBIAL LATERAL, LESION DE CUERPO DE MENISCO LATERAL, RUPTURA DE LIGAMENTO COLATERAL LATERAL,COMPRESION DE NERVIO FIBULAR POR FRAGMENTO OSEO Y GRAN SINOVITIS ARTICULAR DE RODILLA POSTRAUMA
TRAUMA CRANEOENCEFÁLICO LEVE
SEC. ACCIDENTE DE TRÁNSITO EN CALIDAD DE PASAJERA DE MOTOCICLETA

SUBJETIVO: PACIENTE REFIERE MALA MODULACIÓN DEL DOLOR, TOLERANDO LA VÍA ORAL, DIURESIS Y DEPOSICIONES POSITIVAS

H. OBJETIVO: PACIENTE EN ACEPTABLES CONDICIONES GENERALES, AFEBRIL, HIDRATADA, SIN SIGNOS DE DIFICULTAD RESPIRATORIA
TA 111/71 MMHG PAM 72 F.C: 82 LPM F.R: 18 RPM TEMP 36.8 STO2: 98% AL AMBIENTE
CABEZA: NORMOCÉFALO, PUPILAS ISOCÓRICAS Y NORMORREACTIVAS A LA LUZ Y LA ACOMODACIÓN, ESCLERAS ANICTÉRICAS, CONJUNTIVAS NORMOCRÓMICAS.
CUELLO: MÓVIL, NO ADENOPATÍAS, NO SOPLOS, NO INGURGITACIÓN YUGULAR.
TÓRAX: SIMÉTRICO, NORMOEXPANSIBLE, RUIDOS CARDIACOS RÍTMICOS, SIN SOPLOS; RUIDOS RESPIRATORIOS NORMALES EN AMBOS CAMPOS PULMONARES, SIN PRESENCIA DE TIRAJES INTERCOSTALES.
ABDOMEN: BLANDO, DEPRESIBLE,NO MASAS, NO MEGALIAS, SIN DOLOR A LA PALPACIÓN, SIN SIGNOS DE IRRITACIÓN PERITONEAL, RUIDOS INTESTINALES PRESENTES Y NORMALES EN INTENSIDAD Y FRECUENCIA.
EXTREMIDADES: EN REGION PROXIMAL DE PIERNA IZQUIERDA CON HERIDA EN CARA LATERAL DE APROXIMADAMENTE 12 CM Y OTRA DE 4 CM, SUTURADA, CUBIERTA CON APOSITO, SIN ESTIGMAS DE SANGRADO Y VENDAJE BULTOSO, NEUROVASCULAR DISTAL CONSERVADO, DEMAS EXTREMIDADES SIMÉTRICAS, SIN EDEMAS, EUTRÓFICAS, SIN DEFORMIDAD, MÓVILES, LLENADO CAPILAR MENOR 2 SEGUNDOS, NEUROVASCULAR DISTAL CONSERVADO, SIN LIMITACIÓN EN LOS ARCOS DE MOVIMIENTO.
NEUROLÓGICO: CONSCIENTE, ALERTA, ORIENTADO EN LAS TRES ESFERAS, SIN DÉFICIT MOTOR NI SENSITIVO, GLASGOW 15/15.

PARACLÍNICOS / IMÁGENES
03/01/25 RX DE PIERNA IZQUIERDA:FRACTURA REDUCIDA, MATERIAL DE OSTEOSINTESIS NORMOIMPLANTADO

ANALISIS:
PACIENTE POP INMEDIATO DE REDUCCION ABIERTA + FIJACION INTERNA DE FRACTURA DE PLATILLO TIBIAL LATERAL IZQUIERDO, DEL 03/02/2025, DR. NUÑEZ, CON HALLAZGOS DESCRITOS, CIRUGÍA LLEVADA ACABO SIN COMPLICACIONES, A LA VALORACIÓN EL DÍA DE HOY PACIENTE EN ACEPTABLES CONDICIONES GENERALES, AFEBRIL, HIDRATADA, CON SIGNOS VITALES DENTRO DE RANGOS DE NORMALIDAD, EXAMEN FÍSICO DESCRITO, SE CONSDIERA PACIENTE QUIEN POR MALA MODULACIÓN DE DOLOR SE BENEFICIA DE CONTINUAR HOSPITALIZADA, SE OPTIMIZA ANALGESIA, DEMÁS MANEJO MÉDICO CONTINUA IGUAL, SE EXPLICA A PACIENTE CONDUCTA MÉDICA A SEGUIR QUIEN REFIERE ENTENDER Y ACEPTAR

PLAN: HOSPITALIZAR POR ORTOPEDIA
DIETA NORMAL
TAPON HEPARINIZADO
PARACETAMOL 1 GR IV CADA 8 HORAS
DICLOFEANCO 75 MG VIA IV CADA 12 HORAS
TRAMADOL 50 MG VIA IV CADA 8 HORAS
DIPIRONA 2 G IV CADA 8 HORAS PRN*
P/ RADIOGRAFIA DE RODILLA (AP, LATERAL) IZQUIERDA
CONTROL DE SIGNOS VITALES, AVISAR CAMBIOS

****AL EGRESO****
NEUROCIRUGIA: CONTROL POR CONSULTA EXTERNA UN MES DESPUES DEL ALTA CON TAC DE CRANEO DE CONTROL.



Profesional: JEAN CARLOS NUNEZ YAGUNA
CC - 1082866255 - T.P 1082866255 -
Especialidad - ORTOPEDIA

DIAGNOSTICOS ASIGNADOS		
CODIGO	DIAGNOSTICO	DX PRINCIPAL
S021	FRACTURA DE LA BASE DEL CRANEO	
V205	MOTOCICLISTA LESIONADO POR COLISION CON PEATON O ANIMAL, PASAJERO LESIONADO EN ACCIDENTE DE TRANSITO	

FECHA: 2025-02-05

08:29

SERVICIO: HOSPITALIZACION
JEAN CARLOS NUNEZ YAGUNA - **ESPECIALIDAD: ORTOPEDIA**

H. SUBJETIVO: *** EVOLUCIÓN ORTOPEDIA Y TRAUMATOLOGÍA ***

ESPECIALISTA: DR.NUÑEZ
MEDICO DE RONDA: DRA DANIELA CHAPARRO
MEDICO DE NOTA: DRA PAULA LANCHEROS

PACIENTE FEMENINA DE 24 AÑOS DE EDAD CON DIAGNOSTICOS DE:
POP DE REDUCCION ABIERTA + FIJACION INTERNA DE FRACTURA DE PLATILLO TIBIAL LATERAL IZQUIERDO, DEL 03/02/2025, DR. NUÑEZ
HALLAZGOS: FRACTURA CONMINUTA CON DEPRESION ARTICULAR DE PLATILLO TIBIAL LATERAL, LESION DE CUERPO DE MENISCO LATERAL, RUPTURA DE LIGAMENTO COLATERAL LATERAL,COMPRESION DE NERVIO FIBULAR POR FRAGMENTO OSEO Y GRAN SINOVITIS ARTICULAR DE RODILLA POSTRAUMA
TRAUMA CRANEOENCEFÁLICO LEVE
SEC. ACCIDENTE DE TRÁNSITO EN CALIDAD DE PASAJERA DE MOTOCICLETA

SUBJETIVO: REFIERE ADECUADA EVOLUCION CLINICA, DOLOR CONTROLADO, TOLERA VIA ORAL, DIURESIS Y DEPOSICIONES POSITIVAS

H. OBJETIVO:
OBJETIVO: BUENAS CONDICIONES GENERALES,ALERTA,ORIENTADA,AFEBRIL,SIN DIFICULTAD RESPIRATORIA,SIN SIRS.

EXAMEN FISICO:
SIGNOS VITALES: TA 116/78 FC 75 FR 18 T 36.3 SO2 99%
CABEZA: NORMOCÉFALO, PUPILAS ISOCÓRICAS Y NORMORREACTIVAS A LA LUZ Y LA ACOMODACIÓN, ESCLERAS ANICTÉRICAS, CONJUNTIVAS NORMOCRÓMICAS, MUCOSA ORAL HUMEDA,CUELLO MÓVIL, NO ADENOPATÍAS, NO SOPLOS, NO INGURGITACIÓN YUGULAR.
TÓRAX: SIMÉTRICO, NORMOEXPANSIBLE, RUIDOS CARDIACOS RÍTMICOS, SIN SOPLOS,RUIDOS RESPIRATORIOS SIN AGREGADOS, SIN PRESENCIA DE TIRAJES INTERCOSTALES.
ABDOMEN: BLANDO, DEPRESIBLE,NO MASAS, NO MEGALIAS, SIN DOLOR A LA PALPACIÓN, SIN SIGNOS DE IRRITACIÓN PERITONEAL, RUIDOS INTESTINALES PRESENTES Y NORMALES EN INTENSIDAD Y FRECUENCIA.
EXTREMIDADES: EN REGION PROXIMAL DE PIERNA IZQUIERDA CON HERIDA EN CARA LATERAL SUTURADA, CUBIERTA CON APOSITO ESTERIL, SIN ESTIGMAS DE SANGRADO Y VENDAJE BULTOSO, NEUROVASCULAR DISTAL CONSERVADO, DEMAS EXTREMIDADES SIMÉTRICAS, SIN EDEMAS, EUTRÓFICAS, SIN DEFORMIDAD, MÓVILES, LLENADO CAPILAR MENOR 2 SEGUNDOS, NEUROVASCULAR DISTAL CONSERVADO, SIN LIMITACIÓN EN LOS ARCOS DE MOVIMIENTO.
NEUROLÓGICO: CONSCIENTE, ALERTA, ORIENTADO EN LAS TRES ESFERAS, SIN DÉFICIT MOTOR NI SENSITIVO, GLASGOW 15/15.

PARACLÍNICOS / IMÁGENES
NO NUEVOS POR REPORTAR

ANALISIS: PACIENTE DE 24 AÑOS CON DIAGNOSTICOS ANOTADOS,EN EL MOMENTO EN BUENAS CONDICIONES GENERALES,ALERTA,ORIENTADA,AFEBRIL,SIN DIFICULTAD RESPIRATORIA,SIN SIRS.EXAMEN FISICO DESCRITO.
PACIENTE CON ADECUADA EVOLUCION POSTOPERATORIA, SIN COMPLICACIONES INMEDIATAS, DADO LO ANTERIOR SE DA EGRESO CON INDICACIONES Y SIGNOS DE ALARMA, SE EXPLICA CONDUCTAS ENTIENDE Y ACEPTA.

PLAN: ACETAMINOFEN/CODEINA 325/8 MG, 1 TABLETA CADA 8 HORAS
ETORICOXIB 60 MG DIA
ACIDO ACETIL SALICILICO 100 MG DIA POR 21 DIAS
TERAPIA FISICA (NO APOYO DE EXTREMIDAD EN 3 MESES, SO DE MULETAS, MOVILIZACION DE RODILLA) #20
CURACIONES INTERDIARIAS POR ENFEMERIA #10
RADIOGRAFIA DE RODILLA IZQUIERDA
TOMOGRAFIA DE CRANEO
CONTROL POR CONSULTA EXTERNA POR ORTOPEDIA DE RODILLA EN 1 MES
CONTROL POR CONSULTA EXTERNA POR NEUROCIRUGIA EN 1 MES
RETIRO DE PUNTOS EN 21 DIAS
INCAPACIDAD MEDICA POR 30 DIAS
SIGNOS DE ALARMA Y RECOMENDACIONES: VOLVER A URGENCIAS EN CASO DE DESHICENCIA DE HERIDA, SALIDA DE PUS, ENROJECIMIENTO, FIEBRE, IMPOSIBILIDAD PARA ARCOS DE MOVIMIENTO



Profesional: JEAN CARLOS NUNEZ YAGUNA
CC - 1082866255 - T.P 1082866255 -
Especialidad - ORTOPEDIA

DIAGNOSTICOS ASIGNADOS		
CODIGO	DIAGNOSTICO	DX PRINCIPAL
S021	FRACTURA DE LA BASE DEL CRANEO	◉
V205	MOTOCICLISTA LESIONADO POR COLISION CON PEATON O ANIMAL, PASAJERO LESIONADO EN ACCIDENTE DE TRANSITO	

ESTA HISTORIA AUN NO PRESENTA NOTAS DE OBSERVACION

FECHA	RESUMEN DEL PLAN TERAPEUTICO
	15:54 JUAN.ALBAN - JUAN JOSE ALBAN SILVA ESPECIALIDAD: MEDICINA GENERAL PACIENTE FEMENINA DE 24 AÑOS QUIEN INGRESA A URGENCIAS POR SUS PROPIOS MEDIOS CON ACOMPALÑANTE POR ACCIDENTE DE TRANSITO, CAIDA DE MOTOCICLETA POSTERIOR A INTENTO DE HURTO, PACIENTE EN CALIDAD DE PASAJERA DE MOTO, CAIDA SE PRENTE A LAS 14:40 HORAS. PACIENTE REFIERE RECUERDA EVENTO, NO PERDIDA DE CONOSCIMIENTO, PORTABA CASCO. PACIENTE POSTERIOR A CAIDA RECIBE IMPACTO EN RODILLA IZQUIERDA ASOCIADO EDEMA, LIMITACIÓN FUNCIONAL PARA EL APOYO Y LA EXTENSIÓN DE RODILLA. ADEMAS 3 LACERACIONES DE 2CM X 2 CM EN CARA ANTERIOR RODILLA IZQUIERDA. ADEMAS LACERACIÓN EN ANTEBRAZO IZQUIERDO DE 2 CM X 2 CM. EN EL MOMENTO PACINETE ESTABLE, SIGNOS VITALES EN RANGOS DE NORMALIDAD, NO SIGNOS DE DIFICULTAD RESPIRATORIA NI

2025-02-02		INESTABILIDAD HEMODINAMICA. EXAMEN FISICO MIEMNBRO INFERIOR IZQUIERDO RODILLA IZQUIERDA DOLOR, EDEMA, LIMITACIÓN FUNCIONAL PARA EL APOYO Y LA EXTENSIÓN DE RODILLA. ADEMAS 3 LACERACIONES DE 2CM X 2 CM EN CARA ANTERIOR RODILLA IZQUIERDA. ADEMAS LACERACIÓN EN ANTEBRAZO IZQUIERDO DE 2 CM X 2 CM. SE CONSIDERA PACIENTE CON CONTUSIÓN EN PIERNA IZQUIERDA SECUNDAIO A ACCIDENTE DE TRANSITO, SE INDICA ANALGESIA Y TOMA DE RADIOGRAFIAS. CON RESULTADOS SE REVALORAR IDX: CONTUSIÓN PIERNA IZQUEIRDA CONTUSIÓN RODILLA IZQUIERDA - SEC ACCIDENTE DE TRANSITO PLAN: TRANSICIONAL CATETER HARTMAN BOLO DE 500 CC DICLOFENACO 75 MG CADA 8 HORAS TRAMADOL 50 MG CADA 12 HORAS DEXAMETASONA 8 MG DOSIS UNICA SS: RADIOGRAFIA DE PIERNA IZQUIEDA, RADIOGRAFIA DE RODILLA IZQUIERDA, RADIOGRAFIA DE HOMBRO IZQUIERDO, RADIOGRAFIA DE TORAX ORDEN DE APOYO DIAGNOSTICO: RADIOGRAFIA DE PIERNA (AP, LATERAL) ,JUSTIFICACION: , ORDEN DE APOYO DIAGNOSTICO: RADIOGRAFIA DE RODILLA (AP, LATERAL) ,JUSTIFICACION: , ORDEN DE APOYO DIAGNOSTICO: RADIOGRAFIA DE TORAX (P.A. O A.P. Y LATERAL, DECUBITO LATERAL, OBLICUAS O LATERAL) ,JUSTIFICACION: , ORDEN DE APOYO DIAGNOSTICO: RADIOGRAFIA DE HOMBRO ,JUSTIFICACION: , MEDICAMENTO FORMULADO: SOLUCION LAC RINGER HARTMANN 500ML BOTELLA 1 BOLSA (S) Dosis Unica, VIA: INTRAVENOSA, CONCENTRACIÓN 500ML INTRAVENOSA, DIAS DE TRATAMIENTO: 1 MEDICAMENTO FORMULADO: DICLOFENACO SODICO 75MG/3ML AMPOLLA 1 AMPOLLA (S) Cada 8 Hora(s), VIA: INTRAMUSCULAR, CONCENTRACIÓN 75MG INTRAMUSCULAR, DIAS DE TRATAMIENTO: 2 MEDICAMENTO FORMULADO: TRAMADOL CLORIH 50MG/ML AMPOLLA 1 AMPOLLA (S) Cada 12 Hora(s), VIA: INTRAVENOSA, CONCENTRACIÓN 50MG/ML INTRAVENOSA, DIAS DE TRATAMIENTO: 2 MEDICAMENTO FORMULADO: DEXAMETASONA ACETATO 8MG/2ML AMPOLLA 1 AMPOLLA (S) Dosis Unica, VIA: INTRAVENOSA, CONCENTRACIÓN 8MG/2ML INTRAVENOSA, DIAS DE TRATAMIENTO: 1
	18:26	ALEXANDER.OSORIO - ALEXANDER JOSE OSORIO ARAUJO ESPECIALIDAD: MEDICINA GENERAL
		ORDEN DE APOYO DIAGNOSTICO: RADIOGRAFIA DE FEMUR (AP, LATERAL) ,JUSTIFICACION: ,
	21:02	SEBASTIAN.LAVERDE - SEBASTIAN LAVERDE BARRERA ESPECIALIDAD: MEDICINA GENERAL
		ORDEN DE INTERCONSULTA: ORTOPEDIA, CANTIDAD: 1 ORDEN DE INTERCONSULTA: NEUROCIRUGIA, CANTIDAD: 1 ORDEN DE APOYO DIAGNOSTICO: TOMOGRAFIA COMPUTADA DE MIEMBROS INFERIORES (ANTEVERSION FEMORAL O TORSION TIBIAL) ,JUSTIFICACION: RODILLA IZQUIERDA, ORDEN DE APOYO DIAGNOSTICO: TOMOGRAFIA COMPUTADA DE CRANEO SIMPLE ,JUSTIFICACION: ,
2025-02-03	08:00	JEAN.NUNEZ - JEAN CARLOS NUNEZ YAGUNA ESPECIALIDAD: ORTOPEDIA
		ORDEN DE INTERCONSULTA: ANESTESIOLOGIA, CANTIDAD: 1 ORDEN DE APOYO DIAGNOSTICO: HEMOGRAMA IV (HEMOGLOBINA HEMATOCRITO RECUENTO DE ERITROCITOS INDICES ERITROCITARIOS LEUCOGRAMA RECUENTO DE PLAQUETAS INDICES PLAQUETARIOS Y MORFOLOGIA ELECTRONICA E HISTOGRAMA) AUTOMATIZADO ,JUSTIFICACION: -SE PROGRAMA PARA RAFI DE TIBIA PROXIMAL -SE SOLICITAN MATERIALES: PLACAS DE TIBIA PROXIMAL DE 3.5 MM -HOSPITALIZAR POR ORTOPEDIA -NADA VÍA ORAL -DICLOFEANCO 75mg VIA IV CADA 8H -TRAMADOL 50mg VIA IV CADA 6H -ENOXAPARINA 40mg VIA SC CADA DIA **INICIAR SI REPORTE DE TC CRANEO NORMAL (INDICACIÓN INGRESO) -SS/ VALORACIÓN PREANESTÉSICA -SS/ PREQUIRÚRGICOS: HEMOGRAMA, TIEMPOS DE COAGULACIÓN -PENDIENTE VALORACIÓN POR NEUROCIRUGÍA, ORDEN DE APOYO DIAGNOSTICO: TIEMPO DE PROTROMBINA [TP] ,JUSTIFICACION: -SE PROGRAMA PARA RAFI DE TIBIA PROXIMAL -SE SOLICITAN MATERIALES: PLACAS DE TIBIA PROXIMAL DE 3.5 MM -HOSPITALIZAR POR ORTOPEDIA -NADA VÍA ORAL -DICLOFEANCO 75mg VIA IV CADA 8H -TRAMADOL 50mg VIA IV CADA 6H -ENOXAPARINA 40mg VIA SC CADA DIA **INICIAR SI REPORTE DE TC CRANEO NORMAL (INDICACIÓN INGRESO) -SS/ VALORACIÓN PREANESTÉSICA -SS/ PREQUIRÚRGICOS: HEMOGRAMA, TIEMPOS DE COAGULACIÓN -PENDIENTE VALORACIÓN POR NEUROCIRUGÍA, TIEMPO DE TROMBOPLASTINA PARCIAL [TTP] ,JUSTIFICACION: -SE PROGRAMA PARA RAFI DE TIBIA PROXIMAL -SE SOLICITAN MATERIALES: PLACAS DE TIBIA PROXIMAL DE 3.5 MM -HOSPITALIZAR POR ORTOPEDIA -NADA VÍA ORAL -DICLOFEANCO 75mg VIA IV CADA 8H -TRAMADOL 50mg VIA IV CADA 6H -ENOXAPARINA 40mg VIA SC CADA DIA **INICIAR SI REPORTE DE TC CRANEO NORMAL (INDICACIÓN INGRESO) -SS/ VALORACIÓN PREANESTÉSICA -SS/ PREQUIRÚRGICOS: HEMOGRAMA, TIEMPOS DE COAGULACIÓN -PENDIENTE VALORACIÓN POR NEUROCIRUGÍA, ORDEN DE PROCEDIMIENTO QUIRURGICO: REDUCCION ABIERTA DE FRACTURA DE TIBIA PROXIMAL CON FIJACION INTERNA
	14:02	JEAN.NUNEZ - JEAN CARLOS NUNEZ YAGUNA ESPECIALIDAD: ORTOPEDIA
		ORDEN DE APOYO DIAGNOSTICO: RADIOGRAFIA DE RODILLA (AP, LATERAL) ,JUSTIFICACION: IZQ_N CONTROL,
	14:59	LEIDY.ALVAREZ - LEIDY JAZMIN ALVAREZ WALTEROS ESPECIALIDAD: MEDICINA GENERAL
		MEDICAMENTO REFORMULADO: DICLOFENACO SODICO 75MG/3ML AMPOLLA 1.00 AMPOLLA (S) Cada 12 Hora(s) , VIA: INTRAMUSCULAR, CONCENTRACIÓN 75MG AMPOLLA, DIAS DE TRATAMIENTO: 4 MEDICAMENTO REFORMULADO: TRAMADOL CLORIH 50MG/ML AMPOLLA 1.00 AMPOLLA (S) Cada 8 Hora(s) , VIA: INTRAVENOSA, CONCENTRACIÓN 50MG/ML AMPOLLA, DIAS DE TRATAMIENTO: 4
	17:57	DANIELA.CHAPARRO - DANIELA DELPILAR CHAPARRO ROJAS ESPECIALIDAD: MEDICO RURAL SSO
		ORDEN DE APOYO DIAGNOSTICO: HEMOGRAMA IV (HEMOGLOBINA HEMATOCRITO RECUENTO DE ERITROCITOS INDICES ERITROCITARIOS LEUCOGRAMA RECUENTO DE PLAQUETAS INDICES PLAQUETARIOS Y MORFOLOGIA ELECTRONICA E HISTOGRAMA) AUTOMATIZADO

	,JUSTIFICACION: SS/ CH CONTROL TOMAR 4 AM 04/02/2025, MEDICAMENTO FORMULADO: PARACETAMOL INTRAVENOSO 10MG x 100ML 1 BOLSA (S) Cada 8 Hora(s), VIA: INTRAVENOSA, CONCENTRACIÓN 1000MG INTRAVENOSA, DIAS DE TRATAMIENTO: 7 OBSERVACIONES: PARACETAMOL 1 GR IV CADA 8 HORAS **NUEVO** 21:08 ISABELA.GARCIA - ISABELA CAROLINA GARCIA TORRES ESPECIALIDAD: MEDICINA GENERAL MEDICAMENTO FORMULADO: SOLUCION SALINA X 500ML 1 BOLSA (S) Dosis Unica, VIA: INTRAVENOSA, CONCENTRACIÓN 500ML INTRAVENOSA, DIAS DE TRATAMIENTO: 1
2025-02-05	08:30 JEAN.NUNEZ - JEAN CARLOS NUNEZ YAGUNA ESPECIALIDAD: ORTOPEDIA ORDEN DE PROCEDIMIENTOS NO QUIRURGICOS: RETIRO DE SUTURA EN PIEL O TEJIDO CELULAR SUBCUTANEO , ORDEN DE PROCEDIMIENTOS NO QUIRURGICOS: CONSULTA DE CONTROL O DE SEGUIMIENTO POR ESPECIALISTA EN ORTOPEDIA Y TRAUMATOLOGIA , ORDEN DE PROCEDIMIENTOS NO QUIRURGICOS: CONSULTA DE CONTROL O DE SEGUIMIENTO POR ESPECIALISTA EN NEUROCIRUGIA , ORDEN DE APOYO DIAGNOSTICO: TOMOGRAFIA COMPUTADA DE CRANEO SIMPLE ,JUSTIFICACION: , ORDEN DE APOYO DIAGNOSTICO: RADIOGRAFIA DE RODILLA (AP, LATERAL) ,JUSTIFICACION: , ORDEN DE PROCEDIMIENTOS NO QUIRURGICOS: CURACION DE LESION EN PIEL O TEJIDO CELULAR SUBCUTANEO , ORDEN DE PROCEDIMIENTOS NO QUIRURGICOS: TERAPIA FISICA INTEGRAL ,

CÓDIGO	PRODUCTO	PRINCIPIO ACTIVO	
FOFOFO0932 PBS	**SOLUCION LAC RINGER HARTMANN 500ML BOTELLA**	HARM 500ML	
FORMULA	JUAN JOSE ALBAN SILVA	**FECHA FORMULACIÓN:**	**02/02/2025 15:53**
VIA DE ADMINISTRACIÓN:	INTRAVENOSA		
DOSIS	1.00 BOLSA (S) Dosis Unica		
CANTIDAD	1.00 FRASCO		

REGISTRO DE ADMINISTRACION DE MEDICAMENTOS

Fecha	Usuario	Cantidad Administrada	Desechos	Entregas Fisicas Al Paciente	Observación	Firma
02/02/2025 22:00	CC 1006499801 JUAN PABLO RUIZ SANTANA	1 BOLSA (S)	0 BOLSA (S)	0		Juan P. Ruiz S.
02/02/2025 22:00	CC 1006499801 JUAN PABLO RUIZ SANTANA	1 BOLSA (S)	0 BOLSA (S)	0		Juan P. Ruiz S.
	TOTAL:	**2**	**0**	**0**		

CÓDIGO	PRODUCTO	PRINCIPIO ACTIVO	
FOFOFO0299 PBS	**DICLOFENACO SODICO 75MG/3ML AMPOLLA**	DICLOFENACO	
FORMULA	JUAN JOSE ALBAN SILVA	**FECHA FORMULACIÓN:**	**02/02/2025 15:53**
VIA DE ADMINISTRACIÓN:	INTRAMUSCULAR		
DOSIS	1.00 AMPOLLA (S) Cada 8 Hora(s)		
CANTIDAD	6.00 MILILITRO		

HISTORICO FORMULACION

FECHA	FORMULA	ACCION
03/02/2025 14:59	LEIDY JAZMIN ALVAREZ WALTEROS	**ACTIVACIÓN / MODIFACIÓN**
CAMBIOS	DOSIS 1.00 AMPOLLA (S) Cada 12 Hora(s) CANTIDAD 8.00 MILILITRO	

REGISTRO DE ADMINISTRACION DE MEDICAMENTOS

Fecha	Usuario	Cantidad Administrada	Desechos	Entregas Fisicas Al Paciente	Observación	Firma
02/02/2025 22:00	CC 1006499801 JUAN PABLO RUIZ SANTANA	1 AMPOLLA (S)	0 AMPOLLA (S)	0		Juan P. Ruiz S.
03/02/2025 06:02	CC 23795948 LORENA CHANCHIN PEDRAZA	1 AMPOLLA (S)	0 AMPOLLA (S)	0		
03/02/2025 08:00	CC 1118530284 DEISY LILIANA SANCHEZ RAMIREZ	1 AMPOLLA (S)	0 AMPOLLA (S)	0		Deisy Sánchez
04/02/2025 00:00	CC 33625212 SANDRA MILENA CONTRERAS VERA	1 AMPOLLA (S)	0 AMPOLLA (S)	0		Sandra Contreras
04/02/2025 08:00	CC 1118649721 PAOLA ANDREA GIRON PAREDES	1 AMPOLLA (S)	0 AMPOLLA (S)	0		
04/02/2025 16:00	CC 1118567066 DIANA MARCELA URIBE SANTOS	1 AMPOLLA (S)	0 AMPOLLA (S)	0		
05/02/2025 00:00	CC 1006408707 LAURA MORA BOHORQUEZ	1 AMPOLLA (S)	0 AMPOLLA (S)	0		Laura M
05/02/2025 08:00	CC 1118567066 DIANA MARCELA URIBE SANTOS	1 AMPOLLA (S)	0 AMPOLLA (S)	0		
	TOTAL:	**8**	**0**	**0**		

CÓDIGO	PRODUCTO	PRINCIPIO ACTIVO	
FOFOFO1031 PBS	**TRAMADOL CLORIH 50MG/ML AMPOLLA**	TRAMADOL	
FORMULA	JUAN JOSE ALBAN SILVA	**FECHA FORMULACIÓN:**	**02/02/2025 15:53**
VIA DE ADMINISTRACIÓN:	INTRAVENOSA		
DOSIS	1.00 AMPOLLA (S) Cada 12 Hora(s)		
CANTIDAD	4.00 AMPOLLA		

HISTORICO FORMULACION

FECHA	FORMULA	ACCION
03/02/2025 14:59	LEIDY JAZMIN ALVAREZ WALTEROS	ACTIVACIÓN / MODIFACIÓN
CAMBIOS	DOSIS 1.00 AMPOLLA (S) Cada 8 Hora(s) CANTIDAD 12.00 AMPOLLA	

REGISTRO DE ADMINISTRACION DE MEDICAMENTOS

Fecha	Usuario		Cantidad Administrada	Desechos	Entregas Fisicas Al Paciente	Observación	Firma
02/02/2025 22:00	CC 1006499801	JUAN PABLO RUIZ SANTANA	1 AMPOLLA (S)	0 AMPOLLA (S)	0		Juan P. Ruiz S.
03/02/2025 00:03	CC 23795948	LORENA CHANCHIN PEDRAZA	1 AMPOLLA (S)	0 AMPOLLA (S)	0		
03/02/2025 16:22	CC 33625212	SANDRA MILENA CONTRERAS VERA	1 AMPOLLA (S)	0 AMPOLLA (S)	0	no cobrado en turno anteriior	Sandra Contreras
03/02/2025 18:00	CC 1000494235	MARIA ALEJANDRA PULIDO MEDINA	1 AMPOLLA (S)	0 AMPOLLA (S)	0		Maria Pulido
04/02/2025 00:00	CC 33625212	SANDRA MILENA CONTRERAS VERA	1 AMPOLLA (S)	0 AMPOLLA (S)	0		Sandra Contreras
04/02/2025 10:06	CC 1118649721	PAOLA ANDREA GIRON PAREDES	1 AMPOLLA (S)	0 AMPOLLA (S)	0		
04/02/2025 16:00	CC 1118567066	DIANA MARCELA URIBE SANTOS	1 AMPOLLA (S)	0 AMPOLLA (S)	0		
05/02/2025 00:00	CC 1006408707	LAURA MORA BOHORQUEZ	1 AMPOLLA (S)	0 AMPOLLA (S)	0		Laura M
05/02/2025 08:00	CC 1118567066	DIANA MARCELA URIBE SANTOS	1 AMPOLLA (S)	0 AMPOLLA (S)	0		
		TOTAL:	**9**	**0**	**0**		

CÓDIGO	PRODUCTO	PRINCIPIO ACTIVO	
FOFOFO0284 PBS	**DEXAMETASONA ACETATO 8MG/2ML AMPOLLA**	DEXAMETASONA	
FORMULA	JUAN JOSE ALBAN SILVA	**FECHA FORMULACIÓN:**	**02/02/2025 15:53**
VIA DE ADMINISTRACIÓN: INTRAVENOSA DOSIS 1.00 AMPOLLA (S) Dosis Unica CANTIDAD 1.00 AMPOLLA			

REGISTRO DE ADMINISTRACION DE MEDICAMENTOS

Fecha	Usuario		Cantidad Administrada	Desechos	Entregas Fisicas Al Paciente	Observación	Firma
02/02/2025 22:00	CC 1006499801	JUAN PABLO RUIZ SANTANA	1 AMPOLLA (S)	0 AMPOLLA (S)	0		Juan P. Ruiz S.
		TOTAL:	**1**	**0**	**0**		

CÓDIGO	PRODUCTO	PRINCIPIO ACTIVO	
FOFOFO0817 PBS	**PARACETAMOL INTRAVENOSO 10MG x 100ML**	ACETAMINOFEN	
FORMULA	DANIELA DELPILAR CHAPARRO ROJAS	**FECHA FORMULACIÓN:**	**03/02/2025 17:57**
VIA DE ADMINISTRACIÓN: INTRAVENOSA DOSIS 1.00 BOLSA (S) Cada 8 Hora(s) CANTIDAD 21.00 FRASCO			

OBSERVACIONES E INDICACIONES DE SUMINISTRO PARACETAMOL 1 GR IV CADA 8 HORAS **NUEVO**

REGISTRO DE ADMINISTRACION DE MEDICAMENTOS

Fecha	Usuario		Cantidad Administrada	Desechos	Entregas Fisicas Al Paciente	Observación	Firma
03/02/2025 20:05	CC 33625212	SANDRA MILENA CONTRERAS VERA	1 BOLSA (S)	0 BOLSA (S)	0		Sandra Contreras
04/02/2025 04:06	CC 33625212	SANDRA MILENA CONTRERAS VERA	1 BOLSA (S)	0 BOLSA (S)	0		Sandra Contreras
04/02/2025 12:02	CC 1116548388	BRIGITE MARITZA LOZANO BONILLA	1 BOLSA (S)	0 BOLSA (S)	0		
04/02/2025 20:00	CC 1006408707	LAURA MORA BOHORQUEZ	1 BOLSA (S)	0 BOLSA (S)	0		Laura M
05/02/2025 04:00	CC 1006408707	LAURA MORA BOHORQUEZ	1 BOLSA (S)	0 BOLSA (S)	0		Laura M
		TOTAL:	**5**	**0**	**0**		

CÓDIGO	PRODUCTO	PRINCIPIO ACTIVO	
FOFOFO0937 PBS	**SOLUCION SALINA X 500ML**	CLORURO DE SODIO	
FORMULA	ISABELA CAROLINA GARCIA TORRES	**FECHA FORMULACIÓN:**	**03/02/2025 21:08**
VIA DE ADMINISTRACIÓN: INTRAVENOSA DOSIS 1.00 BOLSA (S) Dosis Unica			

CANTIDAD	1.00 BOLSA

REGISTRO DE ADMINISTRACION DE MEDICAMENTOS

Fecha	Usuario		Cantidad Administrada	Desechos	Entregas Fisicas Al Paciente	Observación	Firma
04/02/2025 06:06	CC 33625212	SANDRA MILENA CONTRERAS VERA	1 BOLSA (S)	0 BOLSA (S)	0		
04/02/2025 16:48	CC 1118567066	DIANA MARCELA URIBE SANTOS	1 BOLSA (S)	0 BOLSA (S)	0		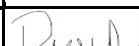
05/02/2025 08:00	CC 1118542202	JOHNN FAVER GRANADOS CARDENAS	1 BOLSA (S)	0 BOLSA (S)	0		
		TOTAL:	**3**	**0**	**0**		

SUMINISTRO DE MEDICAMENTOS (CANASTA DE CIRUGIA)

Acto Qx No. 2013

REDUCCION ABIERTA DE FRACTURA DE TIBIA PROXIMAL CON FIJACION INTERNA /

Fecha y hora	Codigo Med.	Nombre Med.	Cantidad	Usuario Orden	Usuario Suministro
3/2/2025 - 14:38:00	0201010226	VICRYL 1 CT-1 J347H	1	JEAN CARLOS NUNEZ YAGUNA	
3/2/2025 - 14:38:00	0201010228	VICRYL 2-0 CT-1 J339H	1	JEAN CARLOS NUNEZ YAGUNA	
3/2/2025 - 14:38:00	0202010188	GUANTE ESTERIL 7.5 C/TALCO CX50 GULS009	8	JEAN CARLOS NUNEZ YAGUNA	
3/2/2025 - 14:38:00	0202010189	GUANTE ESTERIL 8.0 CAJ X 50	4	JEAN CARLOS NUNEZ YAGUNA	
3/2/2025 - 14:38:00	0203011183	HOJA BISTURI #10 PQX100 REF01002000	1	JEAN CARLOS NUNEZ YAGUNA	
3/2/2025 - 14:38:00	0203011187	HOJA BISTURI 20	1	JEAN CARLOS NUNEZ YAGUNA	
3/2/2025 - 14:38:00	0203012225	VENDA ALGODON 6X5	2	JEAN CARLOS NUNEZ YAGUNA	
3/2/2025 - 14:38:00	0203012247	VENDA ELASTICA 6X5	2	JEAN CARLOS NUNEZ YAGUNA	
3/2/2025 - 14:38:00	0203012692	PROLENE 2-0 SC26 SURGIPRO 2-0 C-15 REF:SP-868G -COVIDIEN	2	JEAN CARLOS NUNEZ YAGUNA	
3/2/2025 - 13:49:00	0103050062	SOLUCION SALINA X 250ML	1	JEAN CARLOS NUNEZ YAGUNA	
3/2/2025 - 13:49:00	0202010185	GUANTE ESTERIL 7.0 CAJ X 50	10	JEAN CARLOS NUNEZ YAGUNA	
3/2/2025 - 13:49:00	0202010251	LINNER 2000 CC	1	JEAN CARLOS NUNEZ YAGUNA	
3/2/2025 - 13:49:00	0203010088	AGUJA ESPINAL 27Gx90MM (3 1/2)	1	JEAN CARLOS NUNEZ YAGUNA	
3/2/2025 - 13:49:00	0203010862	LAPIZ ELECTRO BISTURI GC-0039D	1	JEAN CARLOS NUNEZ YAGUNA	
3/2/2025 - 13:49:00	0101010069	BUPIVACAINA 0.5% SIMPLE 10ML AMPOLLA	1	JEAN CARLOS NUNEZ YAGUNA	
3/2/2025 - 13:49:00	0203011311	JERINGA 3ML 21GX1 1/2CJX100	3	JEAN CARLOS NUNEZ YAGUNA	VIRGINIA ESTEPA LOPEZ
3/2/2025 - 13:49:00	0203011327	JERINGA 50ML	1	JEAN CARLOS NUNEZ YAGUNA	
3/2/2025 - 13:49:00	0203011333	JERINGA 5ML 21GX1 1/2 CJX100	3	JEAN CARLOS NUNEZ YAGUNA	
3/2/2025 - 13:49:00	0203011449	LLAVE 3 VIAS	1	JEAN CARLOS NUNEZ YAGUNA	
3/2/2025 - 13:49:00	0203012313	TUBO SUCCION X3MT ESTERIL UN	1	JEAN CARLOS NUNEZ YAGUNA	
3/2/2025 - 13:49:00	0203011304	JERINGA 10ML	4	JEAN CARLOS NUNEZ YAGUNA	
3/2/2025 - 13:49:00	0101010082	CEFAZOLINA 1G AMPOLLA	2	JEAN CARLOS NUNEZ YAGUNA	
3/2/2025 - 13:49:00	0101010123	DEXAMETASONA FOSFATO 8MG/2ML AMPOLLA	1	JEAN CARLOS NUNEZ YAGUNA	
3/2/2025 - 13:49:00	0101010136	DICLOFENACO SODICO 75MG/3ML AMPOLLA	1	JEAN CARLOS NUNEZ YAGUNA	
3/2/2025 - 13:49:00	0101010141	DIPIRONA SODICA 2.5G/5ML AMPOLLA	1	JEAN CARLOS NUNEZ YAGUNA	
3/2/2025 - 13:49:00	0101010163	ETILEFRINA 10MG/ML AMPOLLA	1	JEAN CARLOS NUNEZ YAGUNA	
3/2/2025 - 13:49:00	0101010235	KETOROLACO 30MG AMPOLLA	1	JEAN CARLOS NUNEZ YAGUNA	
3/2/2025 - 13:49:00	0101010253	METOCLOPRAMIDA 10MG/2ML AMPOLLA	1	JEAN CARLOS NUNEZ YAGUNA	
3/2/2025 - 13:49:00	0101010374	TRAMADOL CLORH 100 MG/2ML AMPOLLA	1	JEAN CARLOS NUNEZ YAGUNA	
		TOTAL:	**59**		

MEDICAMENTOS AMBULATORIOS SOLICITADOS

ACETAMINOFEN/CODEINA 325/8mg TAB - FOFOFO0018 (ACETAMINOFEN + CODEINA)

VIA DE ADMINISTRACIÓN: ORAL
DOSIS 1 TABLETA (S) Cada 8 Hora(s)
CANTIDAD 30 TABLETA POR 325/8MG
DIAS TRATAMIENTO 10 DIA(S)

FORMULÓ: JEAN CARLOS NUNEZ YAGUNA
MEDICAMENTO PBS

ACIDO ACETILSALICILICO 100MG TABLETA - FOFOFO0032 (ACIDO ACETIL SALICILICO)

VIA DE ADMINISTRACIÓN: ORAL
DOSIS 1 TABLETA (S) Cada 24 Hora(s)
CANTIDAD 21 TABLETA POR 100MG
DIAS TRATAMIENTO 21 DIA(S)

FORMULÓ: JEAN CARLOS NUNEZ YAGUNA
MEDICAMENTO PBS

OBSERVACIONES E INDICACIONES DE SUMINISTRO:

ACIDO ACETIL SALICILICO 100 MG DIA POR 21 DIAS

ETORICOXIB 60 MG TABLETA - FOFOFO1132 (ETORICOXIB)

VIA DE ADMINISTRACIÓN: ORAL
DOSIS 1 TABLETA (S) Cada 24 Hora(s)
CANTIDAD 7 TABLETA POR 60 MG
DIAS TRATAMIENTO 7 DIA(S)

FORMULÓ: JEAN CARLOS NUNEZ YAGUNA
MEDICAMENTO PBS

DIAGNOSTICOS DE EGRESO ASIGNADOS

CODIGO	DIAGNOSTICO DE EGRESO
S021	FRACTURA DE LA BASE DEL CRANEO
V205	MOTOCICLISTA LESIONADO POR COLISION CON PEATON O ANIMAL, PASAJERO LESIONADO EN ACCIDENTE DE TRANSITO

LISTADO DE SIGNOS VITALES

FECHA	HORA	F.C.	F.R.	PVC	PIC	TALLA	PESO	IMC	TENSION	MED.	SITIO T.A.	TEMP.	T.INCU	MANUAL	EVA	$SATO_2$	PC	BORG	METs*
2025-02-05	07:00	82	19	--	--	--	--	--	117 / 69	85	Miembro Superior Derecho(NINV)	36.10	--	--	--	99.00	--	--	--
USUARIO	DIANA MARCELA URIBE SANTOS						**ESPECIALIDAD**	ENFERMERIA HOSPITALIZACION											
2025-02-05	06:49	75	18	--	--	--	--	--	116 / 78	90	Miembro Superior Derecho(NINV)	36.30	--	--	1	99.00	--	--	--
USUARIO	MARIA ALEJANDRA PULIDO MEDINA						**ESPECIALIDAD**	ENFERMERIA HOSPITALIZACION											
2025-02-04	19:00	93	18	--	--	--	--	--	110 / 63	78	Miembro Superior Derecho(NINV)	36.10	--	--	1	99.00	--	--	--
USUARIO	MARIA ALEJANDRA PULIDO MEDINA						**ESPECIALIDAD**	ENFERMERIA HOSPITALIZACION											
2025-02-04	18:10	83	19	--	--	--	--	--	110 / 69	82	Miembro Superior Derecho(NINV)	36.30	--	--	--	98.00	--	--	--
USUARIO	DIANA MARCELA URIBE SANTOS						**ESPECIALIDAD**	ENFERMERIA HOSPITALIZACION											
2025-02-04	13:00	84	19	--	--	--	--	--	110 / 71	84	Miembro Superior Izquierdo(NINV)	36.00	--	--	--	98.00	--	--	--
USUARIO	DIANA MARCELA URIBE SANTOS						**ESPECIALIDAD**	ENFERMERIA HOSPITALIZACION											
2025-02-04	12:30	84	18	--	--	--	65,00	--	118 / 74	88	Miembro Superior Izquierdo(NINV)	36.20	--	--	--	98.00	--	--	--
USUARIO	BRIGITE MARITZA LOZANO BONILLA						**ESPECIALIDAD**	ENFERMERIA HOSPITALIZACION											
2025-02-04	07:00	79	18	--	--	--	--	--	106 / 69	81	Miembro Superior Izquierdo(NINV)	36.00	--	--	--	99.00	--	--	--
USUARIO	PAOLA ANDREA GIRON PAREDES						**ESPECIALIDAD**	ENFERMERIA HOSPITALIZACION											
2025-02-04	06:16	82	18	--	--	--	--	--	111 / 71	84	Miembro Superior Derecho(NINV)	36.80	--	--	--	98.00	--	--	--
USUARIO	SANDRA MILENA CONTRERAS VERA						**ESPECIALIDAD**	ENFERMERIA HOSPITALIZACION											
2025-02-03	19:00	86	18	--	--	--	--	--	128 / 70	89	Miembro Superior Derecho(NINV)	36.70	--	--	--	98.00	--	--	--
USUARIO	SANDRA MILENA CONTRERAS VERA						**ESPECIALIDAD**	ENFERMERIA HOSPITALIZACION											
2025-02-03	18:00	81	17	--	--	--	--	--	111 / 69	83	Miembro Superior Derecho(NINV)	36.20	--	--	1	98.00	--	--	--
USUARIO	MARIA ALEJANDRA PULIDO MEDINA						**ESPECIALIDAD**	ENFERMERIA HOSPITALIZACION											
2025-02-03	14:40	73	20	--	--	160,00	65,00	25,39	96 / 60	72	Miembro Superior Derecho(NINV)	36.00	--	--	--	98.00	--	--	--
USUARIO	XIMENA DE LOS ANGELES REYES PATINO						**ESPECIALIDAD**	CIRCULANTE											
2025-02-03	13:44	70	17	--	--	160,00	65,00	25,39	101 / 65	77	Miembro Superior Derecho(NINV)	36.00	--	--	1	98.00	--	--	--
USUARIO	VIRGINIA ESTEPA LOPEZ						**ESPECIALIDAD**	CIRCULANTE											
2025-02-03	12:13	72	18	--	--	--	--	--	119 / 79	92	Miembro Superior Derecho(NINV)	36.10	--	--	--	99.00	--	--	--
USUARIO	LAURA MORA BOHORQUEZ						**ESPECIALIDAD**	ENFERMERIA HOSPITALIZACION											
2025-02-03	10:00	75	18	--	--	--	--	--	111 / 71	84	Miembro Superior Derecho(NINV)	36.50	--	--	1	98.00	--	--	--
USUARIO	MARIA ALEJANDRA PULIDO MEDINA						**ESPECIALIDAD**	ENFERMERIA HOSPITALIZACION											
2025-02-03	07:00	73	18	--	--	--	65,00	--	107 / 69	81	Miembro Superior Derecho(NINV)	36.20	--	--	1	100.00	--	--	--
USUARIO	HERRERA ARIAS LILLY LIZETH						**ESPECIALIDAD**	CIRCULANTE											
2025-02-03	06:08	69	18	--	--	--	--	--	111 / 68	82	Miembro Superior Derecho(NINV)	36.30	--	--	--	99.00	--	--	--
USUARIO	LORENA CHANCHIN PEDRAZA						**ESPECIALIDAD**	ENFERMERIA HOSPITALIZACION											
2025-02-02	15:39	84	18	--	--	160,00	65,00	25,39	112 / 71	84	Miembro Superior Derecho(NINV)	36.00	--	--	--	96.00	--	--	--
USUARIO	JUAN JOSE ALBAN SILVA						**ESPECIALIDAD**	MEDICINA GENERAL											

FECHA	LISTADO DE NOTAS DE ENFERMERIA
	07:00 DIANA.URIBE - DIANA MARCELA URIBE SANTOS

NOTA INICIO DE TURNO

Subjetivo

Recibo usuario de sexo femenino de 24 años, 6 meses y 24 dias de edad, en el servicio de HOSPITALIZACION 2 PISO PREMIUM A en cama A204-B con barandas arriba, Con diagnostico principal: MOTOCICLISTA LESIONADO POR COLISION CON PEATON O ANIMAL, PASAJERO LESIONADO EN ACCIDENTE DE TRANSITO, paciente refiere ESTAR BIEN

Objetivo

Usuario en buenas condiciones generales, hemodinámicamente: estable afebril orientado en su estado de conciencia, con signos vitales: Tensión Arterial: **117/69 mmHg**, Frecuencia cardiaca: **82 latidos por minuto,** frecuencia respiratoria: **19 respiraciones por minuto,** saturación de oxigeno: **99 %,** temperatura: **36.1 °C,** glicemia capilar: no tomada sin oxigeno A la Valoración Cefalocaudal se encuentra: Cabeza: normocefálo, sin presencia de heridas ,Ojos: con pupilas isocoricas reactivas boca: sin protesis dentales, sin sonda. Cuello: sin presencia de masas, adenopatías ni ingurgitación yugular, Torax: Simétrico Expandible sin heridas ruidos cardiacos ritmicos sin sobreagregados, abdomen: blando, depresible no doloroso a la palpación presencia de ruidos intestinales, genitourinario: normo funcionales, íntegros, eliminacion espontanea . Extremidades superiores: Simétricas sin edema , extremidades inferiores: Simétricas sin edema sin linea arterial con catéter venoso periferico calibre 22G marca life care, con fecha de inserción 2025-02-05 en la vena VENA MEDIANA DEL ANTEBRAZO IZQUIERDA conectado a rotulado según protocolo institucional, para ADMINISTRACIÓN DE MEDICAMENTOS insertado por MARIA

ALEJANDRA PULIDO MEDINA, con cateter permeable para paso de medicamentos farmacologicos Con escala Glasgow 15/15 sin déficit neurológico adecuado tono muscular y fuerza con escala de valoración de riesgo de caidas **Downton 1** puntos **Sin riesgo** riesgo de presentar caida, manilla de color blanca y verde con escala de valoración de riesgo de Lesiones por presión (LPP) **Norton de 18** puntos **Minimo** riesgo de presentar LPP, Con Manilla de identificación del servicio según protocolo institucional.

Actividades:

- monitoreo hemodinámico
- Se deja cabecera a 30 grados para favorecer la respiración y evitar la broncoaspiración
- Se brinda educación a la familia y/o usuario sobre normas básicas del servicio: horarios, tiempo y número de visitantes
- Se educa paciente y/o familiar la importancia de mantener las barandas de la cama arriba y ubicación del timbre de llamado de enfermería
- Se explica sobre los derechos y deberes del usuario
- Administrar tratamiento médico ordenado
- Valorar signos vitales y avisar cambios
- Vigilar sitio de inserción vena periférica o central
- Atender al llamado
- Avisar cambios
- Pendiente: Manejo Medico



Profesional: DIANA MARCELA URIBE SANTOS
CC - 1118567066 T.P -
Especialidad: ENFERMERIA HOSPITALIZACION

07:50 MARIA.PULIDO - MARIA ALEJANDRA PULIDO MEDINA

NOTA ENTREGA DE TURNO

Subjetivo

Entrego usuario de sexo femenino de 24 años, 6 meses y 24 dias de edad, en el servicio de HOSPITALIZACION 2 PISO PREMIUM A en cama A204-B con barandas arriba, Con diagnostico principal: MOTOCICLISTA LESIONADO POR COLISION CON PEATON O ANIMAL, PASAJERO LESIONADO EN ACCIDENTE DE TRANSITO, paciente refiere sentirse bien

Objetivo

Usuario en buenas condiciones generales, hemodinámicamente: estable afebril orientado en su estado de conciencia, con signos vitales: Tensión Arterial: **116/78 mmHg**, Frecuencia cardiaca: **75 latidos por minuto,** frecuencia respiratoria: **18 respiraciones por minuto,** saturación de oxigeno: **99 %,** temperatura: **36.3 °C,** glicemia capilar: no tomada sin oxigeno A la Valoración Cefalocaudal se encuentra: Cabeza: normocefálo, sin presencia de heridas ,Ojos: con pupilas isocoricas reactivas boca: sin protesis dentales, sin sonda. Cuello: sin presencia de masas, adenopatías ni ingurgitación yugular, Torax: Simétrico Expandible sin heridas ruidos cardiacos ritmicos sin sobreagregados, abdomen: blando, globoso, depresible no doloroso a la palpación presencia de ruidos intestinales, genitourinario: normo funcionales, íntegros, eliminacion espontanea . Extremidades superiores: Simétricas sin edema , extremidades inferiores: Simétricas, queda con su vendaje elastico en el miembro inferior izquierdo, a nivel de la rodilla sin edema sin linea arterial con catéter venoso periferico calibre 22G marca life care, con fecha de inserción 2025-02-05 en la vena VENA MEDIANA DEL ANTEBRAZO IZQUIERDA conectado a rotulado según protocolo institucional, para ADMINISTRACIÓN DE MEDICAMENTOS insertado por MARIA ALEJANDRA PULIDO MEDINA,, con indicacion de cateter Con escala Glasgow 15/15, sin déficit neurológico adecuado tono muscular y fuerza con escala de valoración de riesgo de caidas **Downton 1** puntos **Sin riesgo** riesgo de presentar caida, manilla de color verde con escala de valoración de riesgo de Lesiones por presión (LPP) **Norton de 18** puntos **Minimo** riesgo de presentar LPP, Con Manilla de identificación del servicio según protocolo institucional.

Actividades:

- Se brinda educación a la familia y/o usuario sobre normas básicas del servicio: horarios, tiempo y número de visitantes
- Se educa paciente y/o familiar la importancia de mantener las barandas de la cama arriba y ubicación del timbre de llamado de enfermería
- Se explica sobre los derechos y deberes del usuario
- Administrar tratamiento médico ordenado
- Valorar signos vitales y avisar cambios
- Valorar reporte de laboratorios
- Vigilar sitio de inserción vena periférica o central
- Atender al llamado
- Avisar cambios

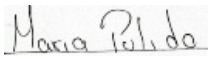

2025-02-05

Profesional: MARIA ALEJANDRA PULIDO MEDINA
CC - 1000494235 T.P -
Especialidad: ENFERMERIA HOSPITALIZACION

07:00 MARIA.PULIDO - MARIA ALEJANDRA PULIDO MEDINA

NOTA DE INSERCION CATETER VENOSO PERIFERICO (CVP)

Subjetivo:

Usuario con indicacion medica de Insercion Cateter venoso periferico (CVP) , se le explica a Paciente procedimiento a realizar el cual refiere comprender y aceptar.

Objetivo:

Se ubica paciente para el procedimiento, se preparan materiales para la canalizacion de la via. Previo lavado de manos se procede a realizar con tecnica limpia la respectiva asepsia y antisepsia del area donde se realizara la puncion limpiando del centro a la periferia con sachet y clorhedixina alcohol para posteriormente insertar cateter # 22G tras primera Puncion, obteniendose canalizacion de VENA MEDIANA DEL ANTEBRAZO IZQUIERDA se realiza barrido con SSN 0.9 porciento, se verifica permeabilidad, observandose retorno venoso por cateter, y se conecta a Extension de Anestesia, se fija y cubre con: Fixomull se rotula segun Protocolo institucional, Procedimiento realizado sin complicaciones.

Fecha de insercion: 2025-02-05
Nombre de quien paso el cateter:MARIA ALEJANDRA PULIDO MEDINA

Fecha de cambio: 2025-2-8

Actividades:
-Vigilar signos de flebitis
-Verificar permeabilidad de la via
-Vigilar zona de puncion
-Dar educacion al usuario sobre los cuidados de CVP, la no manipulacion del circuito e importancia de informar al personal asistencial sobre cualquier anomalia sintomatologia que presente
-Hacer registro y seguimiento de CVP.
-Cambio de canalizacion cada 72 horas o cuando lo amerite



Profesional: MARIA ALEJANDRA PULIDO MEDINA
CC - 1000494235 T.P -
Especialidad: ENFERMERIA HOSPITALIZACION

00:00 MARIA.PULIDO - MARIA ALEJANDRA PULIDO MEDINA

NOTA CONTINUIDAD DE TURNO

Subjetivo

Continua usuario de sexo FEMENINO de 24 años, 6 meses y 24 dias de edad, en el servicio de HOSPITALIZACION 2 PISO PREMIUM A en cama A204-B con barandas arriba, Con diagnostico principal: MOTOCICLISTA LESIONADO POR COLISION CON PEATON O ANIMAL, PASAJERO LESIONADO EN ACCIDENTE DE TRANSITO, paciente no refiere por encontrarse descansando

Objetivo

Usuario en buenas condiciones generales, hemodinámicamente: estable afebril orientado en su estado de conciencia, con signos vitales: Tensión Arterial: **110/63 mmHg**, Frecuencia cardiaca: **93 latidos por minuto,** frecuencia respiratoria: **18 respiraciones por minuto,** saturación de oxigeno: **99 %,** temperatura: **36.1 °C,** glicemia capilar: no tomada sin oxigeno A la Valoración Cefalocaudal se encuentra: Cabeza: normocefálo, sin presencia de heridas ,Ojos: con pupilas isocoricas reactivas boca: sin protesis dentales, sin sonda. Cuello: sin presencia de masas, adenopatías ni ingurgitación yugular, Torax: Simétrico Expandible sin heridas ruidos cardiacos ritmicos sin sobreagregados, abdomen: blando, globoso, depresible no doloroso a la palpación presencia de ruidos intestinales, genitourinario: normo funcionales, íntegros, eliminacion espontanea . Extremidades superiores: Simétricas sin edema , extremidades inferiores: Simétricas, continua con su vendaje elastico en miembro inferior izquierdo, en rodilla sin edema sin linea arterial con catéter venoso periferico calibre 22G marca life care, con fecha de inserción 2025-02-04 en la vena VENA MEDIANA DEL ANTEBRAZO DERECHA conectado a rotulado según protocolo institucional, para ADMINISTRACIÓN DE MEDICAMENTOS insertado por PAOLA ANDREA GIRON PAREDES, con indicacion de cateter Con escala Glasgow 15/15, sin déficit neurológico adecuado tono muscular y fuerza con escala de valoración de riesgo de caidas **Downton 1** puntos **Sin riesgo** riesgo de presentar caida, manilla de color verde con escala de valoración de riesgo de Lesiones por presión (LPP) **Norton de 18 puntos (Minimo)** riesgo de presentar LPP, Con Manilla de identificación del servicio según protocolo institucional.

Actividades:

- Se brinda educación a la familia y/o usuario sobre normas básicas del servicio: horarios, tiempo y número de visitantes
- Se educa paciente y/o familiar la importancia de mantener las barandas de la cama arriba y ubicación del timbre de llamado de enfermería
- Se explica sobre los derechos y deberes del usuario
- Administrar tratamiento médico ordenado
- Valorar signos vitales y avisar cambios
- Valorar reporte de laboratorios
- Vigilar sitio de inserción vena periférica o central
- Atender al llamado
- Avisar cambios



Profesional: MARIA ALEJANDRA PULIDO MEDINA
CC - 1000494235 T.P -
Especialidad: ENFERMERIA HOSPITALIZACION

19:00 MARIA.PULIDO - MARIA ALEJANDRA PULIDO MEDINA

NOTA INICIO DE TURNO

Subjetivo

Recibo usuario de sexo femenino de 24 años, 6 meses y 23 dias de edad, en el servicio de HOSPITALIZACION 2 PISO PREMIUM A en cama A204-B con barandas arriba, Con diagnostico principal: MOTOCICLISTA LESIONADO POR COLISION CON PEATON O ANIMAL, PASAJERO LESIONADO EN ACCIDENTE DE TRANSITO, paciente refiere sentirse bien

Objetivo

Usuario en buenas condiciones generales, hemodinámicamente: estable afebril orientado en su estado de conciencia, con signos vitales: Tensión Arterial: **110/63 mmHg**, Frecuencia cardiaca: **93 latidos por minuto,** frecuencia respiratoria: **18 respiraciones por minuto,** saturación de oxigeno: **99 %,** temperatura: **36.1 °C,** glicemia capilar: no tomada sin oxigeno A la Valoración Cefalocaudal se encuentra: Cabeza: normocefálo, sin presencia de heridas ,Ojos: con pupilas isocoricas reactivas boca: sin protesis dentales, sin sonda. Cuello: sin presencia de masas, adenopatías ni ingurgitación yugular, Torax: Simétrico Expandible sin heridas ruidos cardiacos ritmicos sin sobreagregados, abdomen: blando, globoso, depresible no doloroso a la palpación presencia de ruidos intestinales, genitourinario: normo funcionales, íntegros, eliminacion espontanea . Extremidades superiores: Simétricas sin edema , extremidades inferiores: Simétricas, presenta curacion, mas vendaje elastico en el miembro inferior izquierdo, a nivel de la rodilla sin edema sin linea arterial con catéter venoso periferico calibre 22G marca life care, con fecha de inserción 2025-02-04 en la vena VENA MEDIANA DEL ANTEBRAZO DERECHA conectado a rotulado según protocolo institucional, para ADMINISTRACIÓN DE MEDICAMENTOS insertado por PAOLA ANDREA GIRON PAREDES, con indicacion de cateter Con escala Glasgow 15/15 sin déficit neurológico adecuado tono muscular y fuerza con escala de valoración de riesgo de caidas **Downton 1** puntos **Sin riesgo** riesgo de presentar caida, manilla de color verde con escala de valoración de riesgo de Lesiones por presión (LPP) **Norton de 18** puntos **Minimo** riesgo de presentar LPP, Con Manilla de identificación del servicio según protocolo institucional.

Actividades:

- Se brinda educación a la familia y/o usuario sobre normas básicas del servicio: horarios, tiempo y número de visitantes
- Se educa paciente y/o familiar la importancia de mantener las barandas de la cama arriba y ubicación del timbre de llamado de enfermería
- Se explica sobre los derechos y deberes del usuario
- Administrar tratamiento médico ordenado
- Valorar signos vitales y avisar cambios
- Valorar reporte de laboratorios
- Vigilar sitio de inserción vena periférica o central

- Atender al llamado
- Avisar cambios



Profesional: MARIA ALEJANDRA PULIDO MEDINA
CC - 1000494235 T.P -
Especialidad: ENFERMERIA HOSPITALIZACION

18:27 DIANA.URIBE - DIANA MARCELA URIBE SANTOS

NOTA ENTREGA DE TURNO

Subjetivo

Entrego usuario de sexo femenino de 24 años, 6 meses y 23 dias de edad, en el servicio de HOSPITALIZACION 2 PISO PREMIUM A en cama A204-B con barandas arriba, Con diagnostico principal: MOTOCICLISTA LESIONADO POR COLISION CON PEATON O ANIMAL, PASAJERO LESIONADO EN ACCIDENTE DE TRANSITO, paciente refiere estoy bien

Objetivo

Usuario en buenas condiciones generales, hemodinámicamente: estable afebril orientado en su estado de conciencia, con signos vitales: Tensión Arterial: **110/69 mmHg**, Frecuencia cardiaca: **83 latidos por minuto,** frecuencia respiratoria: **19 respiraciones por minuto,** saturación de oxigeno: **98 %,** temperatura: **36.3 °C,** glicemia capilar: no tomada sin oxigeno A la Valoración Cefalocaudal se encuentra: Cabeza: normocefálo, sin presencia de heridas ,Ojos: con pupilas isocoricas reactivas boca: sin protesis dentales, sin sonda. Cuello: sin presencia de masas, adenopatías ni ingurgitación yugular, Torax: Simétrico Expandible sin heridas ruidos cardiacos ritmicos sin sobreagregados, abdomen: blando,depresible no doloroso a la palpación presencia de ruidos intestinales, genitourinario: normo funcionales, íntegros, eliminacion espontanea . Extremidades superiores: Simétricas sin edema , extremidades inferiores: Simétricas con fx en MII inmovilizada con vendaje elastico sin edema sin linea arterial con catéter venoso periferico calibre 22G marca life care, con fecha de inserción 2025-02-04 en la vena VENA MEDIANA DEL ANTEBRAZO DERECHA conectado a rotulado según protocolo institucional, para ADMINISTRACIÓN DE MEDICAMENTOS insertado por PAOLA ANDREA GIRON PAREDES,, con cateter permeable para el paso de tartameinto Con escala Glasgow 15/15, sin déficit neurológico adecuado tono muscular y fuerza con escala de valoración de riesgo de caidas **Downton 1** puntos **Sin riesgo** riesgo de presentar caida, manilla de color blanca y verde con escala de valoración de riesgo de Lesiones por presión (LPP) **Norton de 18** puntos **Minimo** riesgo de presentar LPP, Con Manilla de identificación del servicio según protocolo institucional.

Actividades:

- monitoreo hemodinámico
- Se deja cabecera a 30 grados para favorecer la respiración y evitar la broncoaspiración
- Se brinda educación a la familia y/o usuario sobre normas básicas del servicio: horarios, tiempo y número de visitantes
- Se educa paciente y/o familiar la importancia de mantener las barandas de la cama arriba y ubicación del timbre de llamado de enfermería
- Se explica sobre los derechos y deberes del usuario
- Administrar tratamiento médico ordenado
- Valorar signos vitales y avisar cambios
- Vigilar sitio de inserción vena periférica o central
- Atender al llamado
- Avisar cambios
- Pendiente: Manejo Medico



Profesional: DIANA MARCELA URIBE SANTOS
CC - 1118567066 T.P -
Especialidad: ENFERMERIA HOSPITALIZACION

13:00 DIANA.URIBE - DIANA MARCELA URIBE SANTOS

NOTA INICIO DE TURNO

Subjetivo

Recibo usuario de sexo femenino de 24 años, 6 meses y 23 dias de edad, en el servicio de HOSPITALIZACION 2 PISO PREMIUM A en cama A204-B con barandas arriba, Con diagnostico principal: MOTOCICLISTA LESIONADO POR COLISION CON PEATON O ANIMAL, PASAJERO LESIONADO EN ACCIDENTE DE TRANSITO, paciente refiere sentirse muy bien

Objetivo

Usuario en buenas condiciones generales, hemodinámicamente: estable afebril orientado en su estado de conciencia, con signos vitales: Tensión Arterial: **110/71 mmHg**, Frecuencia cardiaca: **84 latidos por minuto,** frecuencia respiratoria: **19 respiraciones por minuto,** saturación de oxigeno: **98 %,** temperatura: **36.0 °C,** glicemia capilar: no tomada sin oxigeno A la Valoración Cefalocaudal se encuentra: Cabeza: normocefálo, sin presencia de heridas ,Ojos: con pupilas isocoricas reactivas boca: sin protesis dentales, sin sonda. Cuello: sin presencia de masas, adenopatías ni ingurgitación yugular, Torax: Simétrico Expandible sin heridas ruidos cardiacos ritmicos sin sobreagregados, abdomen: blando, depresible no doloroso a la palpación presencia de ruidos intestinales, genitourinario: normo funcionales, íntegros, eliminacion espontanea . Extremidades superiores: Simétricas sin edema , extremidades inferiores: Simétricas con herida en MII herida cubierta con gasa y vendaje elastico con edema grado l sin linea arterial con catéter venoso periferico calibre 22G marca life care, con fecha de inserción 2025-02-04 en la vena VENA MEDIANA DEL ANTEBRAZO DERECHA conectado a rotulado según protocolo institucional, para ADMINISTRACIÓN DE MEDICAMENTOS insertado por PAOLA ANDREA GIRON PAREDES, con cateter permeable para paso de medicamentos farmacologicos sin signos de flebitis Con escala Glasgow 15/15 sin déficit neurológico adecuado tono muscular y fuerza con escala de valoración de riesgo de caidas **Downton 1** puntos **Sin riesgo** riesgo de presentar caida, manilla de color verde , blanca con escala de valoración de riesgo de Lesiones por presión (LPP) **Norton de 18** puntos **Minimo** riesgo de presentar LPP, Con Manilla de identificación del servicio según protocolo institucional.

Actividades:

- monitoreo hemodinámico
- Se deja cabecera a 30 grados para favorecer la respiración y evitar la broncoaspiración
- Se brinda educación a la familia y/o usuario sobre normas básicas del servicio: horarios, tiempo y número de visitantes
- Se educa paciente y/o familiar la importancia de mantener las barandas de la cama arriba y ubicación del timbre de llamado de enfermería
- Se explica sobre los derechos y deberes del usuario
- Administrar tratamiento médico ordenado
- Valorar signos vitales y avisar cambios
- Vigilar sitio de inserción vena periférica o central
- Atender al llamado
- Avisar cambios
- Pendiente: Manejo Medico



Profesional: DIANA MARCELA URIBE SANTOS
CC - 1118567066 T.P -
Especialidad: ENFERMERIA HOSPITALIZACION

12:30 BRIGITE.LOZANO - BRIGITE MARITZA LOZANO BONILLA

NOTA ENTREGA DE TURNO

Subjetivo

Entrego usuario de sexo femenino de 24 años, 6 meses y 23 dias de edad, en el servicio de HOSPITALIZACION 2 PISO PREMIUM A en cama A204-B con barandas arriba, Con diagnostico principal: MOTOCICLISTA LESIONADO POR COLISION CON PEATON O ANIMAL, PASAJERO LESIONADO EN ACCIDENTE DE TRANSITO, paciente no refiere por sentirse bien

Objetivo

Usuario en buenas condiciones generales, hemodinámicamente: estable afebril orientado en su estado de conciencia, con signos vitales: Tensión Arterial: **118/74 mmHg**, Frecuencia cardiaca: **84 latidos por minuto,** frecuencia respiratoria: **18 respiraciones por minuto,** saturación de oxigeno: **98 %,** temperatura: **36.2 °C,** glicemia capilar: no tomada sin oxigeno A la Valoración Cefalocaudal se encuentra: Cabeza: normocefálo, sin presencia de heridas ,Ojos: con pupilas isocoricas reactivas boca: con protesis dentales, sin sonda. Cuello: sin presencia de masas, adenopatías ni ingurgitación yugular, Torax: Simétrico Expandible sin heridas ruidos cardiacos ritmicos sin sobreagregados, abdomen: blando, globoso, depresible doloroso a la palpación presencia de ruidos intestinales, genitourinario: normo funcionales, íntegros, eliminacion espontanea . Extremidades superiores: Simétricas sin edema , extremidades inferiores: Se evidencia inmovilizacion en miembro inferior derecho con bendaje elastico sin edema sin linea arterial con catéter venoso periferico calibre 22G marca life care, con fecha de inserción 2025-02-04 en la vena VENA MEDIANA DEL ANTEBRAZO DERECHA conectado a rotulado según protocolo institucional, para ADMINISTRACIÓN DE MEDICAMENTOS insertado por PAOLA ANDREA GIRON PAREDES,, con cateter permeable para paso de medicamentos farmacologicos sin signos de flebitis Con escala Glasgow 15/15, sin déficit neurológico adecuado tono muscular y fuerza con escala de valoración de riesgo de caidas **Downton 1** puntos **Sin riesgo** riesgo de presentar caida, manilla de color verde , blanca con escala de valoración de riesgo de Lesiones por presión (LPP) **Norton de 18** puntos **Minimo** riesgo de presentar LPP, Con Manilla de identificación del servicio según protocolo institucional.

2025-02-04

Actividades:

- Se deja cabecera a 30 grados para favorecer la respiración y evitar la broncoaspiración
- Se brinda educación a la familia y/o usuario sobre normas básicas del servicio: horarios, tiempo y número de visitantes
- Se educa paciente y/o familiar la importancia de mantener las barandas de la cama arriba y ubicación del timbre de llamado de enfermería
- Se explica sobre los derechos y deberes del usuario
- Administrar tratamiento médico ordenado
- Valorar signos vitales y avisar cambios
- Vigilar sitio de inserción vena periférica o central
- Atender al llamado
- Avisar cambios



Profesional: BRIGITE MARITZA LOZANO BONILLA
CC - 1116548388 T.P -
Especialidad: ENFERMERIA HOSPITALIZACION

09:51 PAOLA.GIRON - PAOLA ANDREA GIRON PAREDES

NOTA DE INSERCION CATETER VENOSO PERIFERICO (CVP)

Subjetivo:

Usuario con indicacion medica de Insercion Cateter venoso periferico (CVP) , se le explica a Paciente procedimiento a realizar el cual refiere comprender y aceptar.

Objetivo:

Se ubica paciente para el procedimiento, se preparan materiales para la canalizacion de la via. Previo lavado de manos se procede a realizar con tecnica limpia la respectiva asepsia y antisepsia del area donde se realizara la puncion limpiando del centro a la periferia con sachet y clorhedixina alcohol para posteriormente insertar cateter # 22G tras primera Puncion, obteniendose canalizacion de VENA MEDIANA DEL ANTEBRAZO DERECHA se realiza barrido con SSN 0.9 porciento, se verifica permeabilidad, observandose retorno venoso por cateter, y se conecta a Extension de Anestesia, se fija y cubre con: Fixomull se rotula segun Protocolo institucional, Procedimiento realizado sin complicaciones.

Fecha de insercion: 2025-02-04
Nombre de quien paso el cateter:PAOLA ANDREA GIRON PAREDES
Fecha de cambio: 2025-2-7

Actividades:
-Vigilar signos de flebitis
-Verificar permeabilidad de la via
-Vigilar zona de puncion
-Dar educacion al usuario sobre los cuidados de CVP, la no manipulacion del circuito e importancia de informar al personal asistencial sobre cualquier anomalia sintomatologia que presente
-Hacer registro y seguimiento de CVP.
-Cambio de canalizacion cada 72 horas o cuando lo amerite



_____
Profesional: PAOLA ANDREA GIRON PAREDES
CC - 1118649721 T.P -
Especialidad: ENFERMERIA HOSPITALIZACION

07:00 PAOLA.GIRON - PAOLA ANDREA GIRON PAREDES

NOTA INICIO DE TURNO

Subjetivo

Recibo usuario de sexo femenino de 24 años, 6 meses y 23 dias de edad, en el servicio de HOSPITALIZACION 2 PISO PREMIUM A en cama A204-B con barandas arriba, Con diagnostico principal: MOTOCICLISTA LESIONADO POR COLISION CON PEATON O ANIMAL, PASAJERO LESIONADO EN ACCIDENTE DE TRANSITO, paciente refiere sentirse bien

Objetivo

Usuario en buenas condiciones generales, hemodinámicamente: estable afebril orientado en su estado de conciencia, con signos vitales: Tensión Arterial: **106/69 mmHg**, Frecuencia cardiaca: **79 latidos por minuto,** frecuencia respiratoria: **18 respiraciones por minuto,** saturación de oxigeno: **99 %,** temperatura: **36.0 °C,** glicemia capilar: no tomada sin oxigeno A la Valoración Cefalocaudal se encuentra: Cabeza: normocefálo, sin presencia de heridas ,Ojos: con pupilas isocoricas reactivas boca: con protesis dentales, sin sonda. Cuello: sin presencia de masas, adenopatías ni ingurgitación yugular, Torax: Simétrico Expandible sin heridas ruidos cardiacos ritmicos sin sobreagregados, abdomen: blando, globoso, depresible doloroso a la palpación presencia de ruidos intestinales, genitourinario: normo funcionales, íntegros, eliminacion espontanea . Extremidades superiores: Simétricas sin edema , extremidades inferiores: Se evidencia en miembro inferior izquierdo bendaje , elastico sin edema sin linea arterial con catéter venoso periferico calibre 18G marca HEALTCATH, con fecha de inserción 2025-02-02 en la vena VENA CEFALICA DEL ANTEBRAZO DERECHA conectado a rotulado según protocolo institucional, para ADMINISTRACIÓN DE MEDICAMENTOS insertado por JUAN PABLO RUIZ SANTANA, con líquidos endovenosos: pasando SSN 0.9%. Con escala Glasgow 15/15 sin déficit neurológico adecuado tono muscular y fuerza con escala de valoración de riesgo de caidas **Downton 1** puntos **Sin riesgo** riesgo de presentar caida, manilla de color blanca y verde con escala de valoración de riesgo de Lesiones por presión (LPP) **Norton de 18** puntos **Minimo** riesgo de presentar LPP, Con Manilla de identificación del servicio según protocolo institucional.

Actividades:

- Se deja cabecera a 30 grados para favorecer la respiración y evitar la broncoaspiración
- Se brinda educación a la familia y/o usuario sobre normas básicas del servicio: horarios, tiempo y número de visitantes
- Se educa paciente y/o familiar la importancia de mantener las barandas de la cama arriba y ubicación del timbre de llamado de enfermería
- Se explica sobre los derechos y deberes del usuario
- Administrar tratamiento médico ordenado
- Valorar signos vitales y avisar cambios
- Atender al llamado
- Avisar cambios



_____
Profesional: PAOLA ANDREA GIRON PAREDES
CC - 1118649721 T.P -
Especialidad: ENFERMERIA HOSPITALIZACION

06:50 SANDRA.CONTRERAS - SANDRA MILENA CONTRERAS VERA

NOTA ENTREGA DE TURNO

Subjetivo

Entrego usuario de sexo femenino de 24 años, 6 meses y 23 dias de edad, en el servicio de HOSPITALIZACION 2 PISO PREMIUM A en cama A204-B con barandas arriba, Con diagnostico principal: MOTOCICLISTA LESIONADO POR COLISION CON PEATON O ANIMAL, PASAJERO LESIONADO EN ACCIDENTE DE TRANSITO, paciente refiere estar bien

Objetivo

Usuario en buenas condiciones generales, hemodinámicamente: estable febril orientado en su estado de conciencia, con signos vitales: Tensión Arterial: **111/71 mmHg**, Frecuencia cardiaca: **82 latidos por minuto,** frecuencia respiratoria: **18 respiraciones por minuto,** saturación de oxigeno: **98 %,** temperatura: **36.8 °C,** glicemia capilar: no tomada sin oxigeno A la Valoración Cefalocaudal se encuentra: Cabeza: normocefálo, sin presencia de heridas ,Ojos: con pupilas isocoricas reactivas boca: sin protesis dentales, sin sonda. Cuello: sin presencia de masas, adenopatías ni ingurgitación yugular, Torax: Simétrico Expandible sin heridas ruidos cardiacos ritmicos sin sobreagregados, abdomen: blando, globoso, depresible doloroso a la palpación presencia de ruidos intestinales, genitourinario: normo funcionales, íntegros, eliminacion espontanea . Extremidades superiores: Simétricas sin edema , extremidades inferiores: Simétricas. tiene vendaje en mii sin edema sin linea arterial con catéter venoso periferico calibre 18G marca HEALTCATH, con fecha de inserción 2025-02-02 en la vena VENA CEFALICA DEL ANTEBRAZO DERECHA conectado a rotulado según protocolo institucional, para ADMINISTRACIÓN DE MEDICAMENTOS insertado por JUAN PABLO RUIZ SANTANA,, con líquidos endovenosos: pasando SSN 0.9%. Con escala Glasgow 15/15, sin déficit neurológico adecuado tono muscular y fuerza con escala de valoración de riesgo de caidas **Downton 1** puntos **Sin riesgo** riesgo de presentar caida, manilla de color verde , blanca con escala de valoración de riesgo de Lesiones por presión (LPP) **Norton de 18** puntos **Minimo** riesgo de presentar LPP, Con Manilla de identificación del servicio según protocolo institucional.

Actividades:

- Se deja cabecera a 30 grados para favorecer la respiración y evitar la broncoaspiración
- Se brinda educación a la familia y/o usuario sobre normas básicas del servicio: horarios, tiempo y número de visitantes
- Se educa paciente y/o familiar la importancia de mantener las barandas de la cama arriba y ubicación del timbre de llamado de enfermería
- Se explica sobre los derechos y deberes del usuario
- Administrar tratamiento médico ordenado
- Valorar signos vitales y avisar cambios
- Vigilar sitio de inserción vena periférica o central
- Atender al llamado
- Avisar cambios



_____

Profesional: SANDRA MILENA CONTRERAS VERA
CC - 33625212 T.P -
Especialidad: ENFERMERIA HOSPITALIZACION

02:43 SANDRA.CONTRERAS - SANDRA MILENA CONTRERAS VERA

NOTA DE ENFERMERIA ADICIONAL

SE REALIZA RONDA DE ENFERMERIA, SE OBSERVA PACIENTE DORMIR TRANQUILAMENTE EN EL SERVICIO



_____
Profesional: SANDRA MILENA CONTRERAS VERA
CC - 33625212 T.P -
Especialidad: ENFERMERIA HOSPITALIZACION

19:00 SANDRA.CONTRERAS - SANDRA MILENA CONTRERAS VERA

NOTA INICIO DE TURNO

Subjetivo

Recibo usuario de sexo femenino de 24 años, 6 meses y 22 dias de edad, en el servicio de HOSPITALIZACION 2 PISO PREMIUM A en cama A204-B con barandas arriba, Con diagnostico principal: MOTOCICLISTA LESIONADO POR COLISION CON PEATON O ANIMAL, PASAJERO LESIONADO EN ACCIDENTE DE TRANSITO, paciente refiere ESTAR CON DOLOR

Objetivo

Usuario en buenas condiciones generales, hemodinámicamente: estable afebril orientado en su estado de conciencia, con signos vitales: Tensión Arterial: **128/70 mmHg**, Frecuencia cardiaca: **86 latidos por minuto,** frecuencia respiratoria: **18 respiraciones por minuto,** saturación de oxigeno: **98 %,** temperatura: **36.7 °C,** glicemia capilar: no tomada sin oxigeno A la Valoración Cefalocaudal se encuentra: Cabeza: normocefálo, sin presencia de heridas ,Ojos: con pupilas isocoricas reactivas boca: sin protesis dentales, sin sonda. Cuello: sin presencia de masas, adenopatías ni ingurgitación yugular, Torax: Simétrico Expandible sin heridas ruidos cardiacos ritmicos sin sobreagregados, abdomen: blando, globoso, depresible no doloroso a la palpación presencia de ruidos intestinales, genitourinario: normo funcionales, íntegros, eliminacion espontanea . Extremidades superiores: Simétricas sin edema , extremidades inferiores: Simétricas sin edema sin linea arterial con catéter venoso periferico calibre 18G marca HEALTCATH, con fecha de inserción 2025-02-02 en la vena VENA CEFALICA DEL ANTEBRAZO DERECHA conectado a rotulado según protocolo institucional, para ADMINISTRACIÓN DE MEDICAMENTOS insertado por JUAN PABLO RUIZ SANTANA, CATETER Con escala Glasgow 15/15 sin déficit neurológico adecuado tono muscular y fuerza con escala de valoración de riesgo de caidas **Downton 3** puntos **Sin riesgo** riesgo de presentar caida, manilla de color verde y blanca con escala de valoración de riesgo de Lesiones por presión (LPP) **Norton de 18** puntos **Minimo** riesgo de presentar LPP, Con Manilla de identificación del servicio según protocolo institucional.

Actividades:

- Se deja cabecera a 30 grados para favorecer la respiración y evitar la broncoaspiración
- Se brinda educación a la familia y/o usuario sobre normas básicas del servicio: horarios, tiempo y número de visitantes
- Se educa paciente y/o familiar la importancia de mantener las barandas de la cama arriba y ubicación del timbre de llamado de enfermería
- Se explica sobre los derechos y deberes del usuario
- Administrar tratamiento médico ordenado
- Valorar signos vitales y avisar cambios
- Vigilar sitio de inserción vena periférica o central
- Avisar cambios
- Pendiente: CUADRO HEMATICO



_____
Profesional: SANDRA MILENA CONTRERAS VERA
CC - 33625212 T.P -
Especialidad: ENFERMERIA HOSPITALIZACION

18:30 MARIA.PULIDO - MARIA ALEJANDRA PULIDO MEDINA

NOTA ENTREGA DE TURNO

Subjetivo

Entrego usuario de sexo femenino de 24 años, 6 meses y 22 dias de edad, en el servicio de HOSPITALIZACION 2 PISO PREMIUM A en cama A204-B con barandas arriba, Con diagnostico principal: MOTOCICLISTA LESIONADO POR COLISION CON PEATON O ANIMAL, PASAJERO LESIONADO EN ACCIDENTE DE TRANSITO, paciente refiere sentirse bien

Objetivo

Usuario en buenas condiciones generales, hemodinámicamente: estable afebril orientado en su estado de conciencia, con signos vitales: Tensión Arterial: **111/69 mmHg**, Frecuencia cardiaca: **81 latidos por minuto,** frecuencia respiratoria: **17 respiraciones por minuto,** saturación de oxigeno: **98 %,** temperatura: **36.2 °C,** glicemia capilar: no tomada sin oxigeno A la Valoración Cefalocaudal se encuentra: Cabeza: normocefálo, sin presencia de heridas ,Ojos: con pupilas isocoricas reactivas boca: sin protesis dentales, sin sonda. Cuello: sin presencia de masas, adenopatías ni ingurgitación yugular, Torax: Simétrico Expandible sin heridas ruidos cardiacos ritmicos sin sobreagregados, abdomen: blando, globoso, depresible no doloroso a la palpación presencia de ruidos intestinales, genitourinario: normo funcionales, íntegros, eliminacion espontanea . Extremidades superiores: Simétricas sin edema , extremidades inferiores: Simétricas, queda con su curacion, mas vendaje elastico en el miembro inferior izquierdo a nivel de rodilla sin edema sin linea arterial con catéter venoso periferico calibre 20G marca LIFE CARE, con fecha de inserción 2025-02-02 en la vena VENA METACARPIANA DORSAL DERECHA conectado a rotulado según protocolo institucional, para ADMINISTRACIÓN DE MEDICAMENTOS insertado por HENRRI SUAREZ NINO,con catéter venoso periferico calibre 18G marca HEALTCATH, con fecha de inserción 2025-02-02 en la vena VENA CEFALICA DEL ANTEBRAZO DERECHA conectado a rotulado según protocolo institucional, para ADMINISTRACIÓN DE MEDICAMENTOS insertado por JUAN PABLO RUIZ SANTANA,, con indicacion de cateter Con escala Glasgow 15/15, sin déficit neurológico adecuado tono muscular y fuerza con escala de valoración de riesgo de caidas **Downton 3** puntos **Sin riesgo** riesgo de presentar caida, manilla de color verde con escala de valoración de riesgo de Lesiones por presión (LPP) **Norton de 18** puntos **Minimo** riesgo de presentar LPP, Con Manilla de identificación del servicio según protocolo institucional.

Actividades:

- Se brinda educación a la familia y/o usuario sobre normas básicas del servicio: horarios, tiempo y número de visitantes
- Se educa paciente y/o familiar la importancia de mantener las barandas de la cama arriba y ubicación del timbre de llamado de enfermería
- Se explica sobre los derechos y deberes del usuario
- Administrar tratamiento médico ordenado
- Valorar signos vitales y avisar cambios
- Valorar reporte de laboratorios
- Vigilar sitio de inserción vena periférica o central
- Atender al llamado
- Avisar cambios



Profesional: MARIA ALEJANDRA PULIDO MEDINA
CC - 1000494235 T.P -
Especialidad: ENFERMERIA HOSPITALIZACION

18:00 MARIA.PULIDO - MARIA ALEJANDRA PULIDO MEDINA

NOTA DE INGRESO PACIENTE

Subjetivo

Ingresa Usuario de sexo femenino de 24 años, 6 meses y 22 dias de edad, a la unidad de HOSPITALIZACION 2 PISO PREMIUM A procedente de cirugia, en cama con barandas arriba, Con diagnostico principal: , Se ubica en cama A204-B con barandas arriba, ingresa a este servicio por continuar tratamiento médico paciente refiere sentirse bien

Objetivo

Usuario en buenas condiciones generales, hemodinámicamente: estable afebril orientado en su estado de conciencia, con signos vitales: Tensión Arterial: **111/69 mmHg**, Frecuencia cardiaca: **81 latidos por minuto,** frecuencia respiratoria: **17 respiraciones por minuto,** saturación de oxigeno: **98 %,** temperatura: **36.2 °C,** glicemia capilar: no tomada sin oxígeno A la Valoración Cefalocaudal se encuentra: Cabeza: normocefálo, sin presencia de heridas ,Ojos: con pupilas isocoricas reactivas boca: sin protesis dentales, sin sonda. Cuello: sin presencia de masas, adenopatías ni ingurgitación yugular, Torax: Simétrico Expandible sin heridas ruidos cardiacos ritmicos sin sobreagregados, abdomen: blando, globoso, depresible no doloroso a la palpación presencia de ruidos intestinales, genitourinario: normo funcionales, íntegros, eliminacion espontanea . Extremidades superiores: Simétricas sin edema , extremidades inferiores: Simétricas, paciente ingresa con curacion cubierta con vendaje elastico en el miembro inferior izquierdo, a nivel de la rodilla, presenta edema en la extremidad, no se evidencia sangrado con edema grado l sin linea arterial con catéter venoso periferico calibre 20G marca LIFE CARE, con fecha de inserción 2025-02-02 en la vena VENA METACARPIANA DORSAL DERECHA conectado a rotulado según protocolo institucional, para ADMINISTRACIÓN DE MEDICAMENTOS insertado por HENRRI SUAREZ NINO,con catéter venoso periferico calibre 18G marca HEALTCATH, con fecha de inserción 2025-02-02 en la vena VENA CEFALICA DEL ANTEBRAZO DERECHA conectado a rotulado según protocolo institucional, para ADMINISTRACIÓN DE MEDICAMENTOS insertado por JUAN PABLO RUIZ SANTANA, con indicacion de cateter Con escala Glasgow 15/15 sin déficit neurológico adecuado tono muscular y fuerza con escala de valoración de riesgo de caidas **Downton 3** puntos **riesgo Alto** riesgo de presentar caida, manilla de color verde con escala de valoración de riesgo de Lesiones por presión (LPP) **Norton de 18** puntos **Minimo** riesgo de presentar LPP, Con Manilla de identificación del servicio según protocolo institucional.

Actividades:

- instalar en la unidad
- iniciar monitoreo hemodinámico
- se deja cabecera a 30 grados para favorecer la respiración y evitar la broncoaspiración.
- se brinda educación a la familia y/o usuario sobre normas básicas del servicio: horarios, tiempo y número de visitantes
- se educa paciente y/o familiar la importancia de mantener las barandas de la cama arriba y ubicación del timbre de llamado de enfermería
- se explica sobre los derechos y deberes del usuario.
- administrar tratamiento médico ordenado
- valorar signos vitales y avisar cambios
- valorar reporte de laboratorios



Profesional: MARIA ALEJANDRA PULIDO MEDINA
CC - 1000494235 T.P -
Especialidad: ENFERMERIA HOSPITALIZACION

14:40 XIMENA.REYES - XIMENA DE LOS ANGELES REYES PATINO

NOTA DE ENFERMERIA DE INGRESO A RECUPERACION

Subjetivo

Ingresa usuario de sexo femenino de 24 años, 6 meses, 22 dias de edad, al servicio de recuperación cirugía, en camilla con barandas arriba, en compañía de: auxiliar de Enfermería, en Post Operatorio de: OSTEOSINTESIS DE TIBIA IZQUIERDA, se ubica en cama A204-B bajo efectos de anestesia.

Objetivo

Usuario bajo los efectos de la anestesia, en buenas condiciones generales, hemodinámicamente: estable afebril orientado en su estado de conciencia, se monitorizan signos vitales obteniendo: Tensión Arterial: **96/60 mmHg**, Frecuencia cardiaca: **73 latidos por minuto,** frecuencia respiratoria: **20 respiraciones por minuto,** saturación de oxigeno: **98 %,** temperatura: **36.0 °C,** con oxígeno por canula conectado a toma de pared de gases medicinales con flujo de oxigeno: 1 litros por minuto. A la Valoración Cefalocaudal se encuentra: Cabeza: normocefálo, sin presencia de heridas Ojos: con pupilas isocoricas reactivas boca: con prótesis dentales, sin sonda. Cuello: sin presencia de masas, adenopatías ni ingurgitación yugular, Tórax Simétrico Expandible sin heridas ruidos cardiacos ritmicos con sobreagregados, abdomen: doloroso a la palpación presencia de ruidos intestinales, genitourinario: normo funcionales, íntegros, eliminación espontanea . Extremidades superiores: Simétricassin edema , extremidades inferiores: Simétricassin edema sin linea arterial con catéter venoso periferico calibre 20G marca LIFE CARE, con fecha de inserción 2025-02-02 en la vena VENA METACARPIANA DORSAL DERECHA conectado a CONECTOR CLAVE rotulado según protocolo institucional, para ADMINISTRACIÓN DE MEDICAMENTOS insertado por HENRRI SUAREZ NINO,con catéter venoso periferico calibre 18G marca HEALTCATH, con fecha de inserción 2025-02-02 en la vena VENA CEFALICA DEL ANTEBRAZO DERECHA conectado a CONECTOR CLAVE rotulado según protocolo institucional, para ADMINISTRACIÓN DE MEDICAMENTOS insertado por JUAN PABLO RUIZ SANTANA,, Con Escala Glasgow: 15/15 sin déficit neurológico adecuado tono muscular y fuerza, con escala de valoración de riesgo de caidas **Downton 3** puntos **Sin** riesgo de presentar caida, manilla de color azul con escala de valoración de riesgo de Lesiones por presión (LPP) **Norton de 18** puntos **Minimo** de presentar LPP, Con Manilla de identificación del servicio según protocolo institucional. queda con:Con herida quirúrgica cubierta con: VENDAJE DE ALGODÓN, VENDAJE ELÁSTICO Y administración de tratamiento médico, con Líquidos endovenosos: pasando SSN 0.9%. y con Historia Clinica completa, record de anestesia, recuento de compresas y consentimientos firmados

Actividades:

- Valorar signos vitales y avisar cambios
- monitoreo hemodinámico
- Vigilar Recuperación de la anestesia
- Revisar nuevas órdenes medicas



Profesional: XIMENA DE LOS ANGELES REYES PATINO
CC - 1118572903 T.P -
Especialidad: CIRCULANTE

14:35 VIRGINIA.ESTEPA - VIRGINIA ESTEPA LOPEZ

NOTA DE ENFERMERIA TERMINACION DE ANESTESIA RAQUIDEA

Subjetivo

Ingresa usuario de sexo femenino de 24 años, 6 meses, 22 dias de edad, con diagnostico principal: MOTOCICLISTA LESIONADO POR COLISION CON PEATON O ANIMAL, PASAJERO LESIONADO EN ACCIDENTE DE TRANSITO, luego de procedimiento: OSTEOSINTESIS DE TIBIA IZQUIERDA en mesa quirúrgica de salas de cirugía a quien se le culmina anestesia y se traslada a sala de recuperación en camilla con barandas arriba, en compañía de: auxiliar de Enfermeria .

Objetivo

Usuario en buenas condiciones generales, hemodinámicamente: estable a quien se ubica en unidad de recuperación con efectos residuales de anestesia raquídea, se monitorizan signos vitales: Tensión Arterial: **101/65 mmHg**, Frecuencia cardiaca: **70 latidos por minuto,** frecuencia respiratoria: **17 respiraciones por minuto,** saturación de oxigeno: **98 %,** temperatura: **36.0 °C,** queda con: Con herida quirúrgica cubierta CON APOSITO+VENDAJE DE ALGODON+ELASTICO EN FORMA CIRCULAR CON SU administración de tratamiento médico, con Líquidos endovenosos: pasando SSN 0.9%, y manilla e identificación según protocolo institucional.

Actividades:

- Valorar signos vitales y avisar cambios
- monitoreo hemodinámico
- Dar continuidad a órdenes médicas
- Trasladar a hospitalización luego de recuperación de efectos de anestesia
- Tomar rayos X de control



_____
Profesional: VIRGINIA ESTEPA LOPEZ
CC - 47429420 T.P -
Especialidad: CIRCULANTE

13:10 VIRGINIA.ESTEPA - VIRGINIA ESTEPA LOPEZ

NOTA DE ENFERMERIA DE PROCEDIMIENTO

Subjetivo

Usuario de sexo femenino de 24 años, 6 meses, 22 dias de edad, en: mesa quirúrgica de quirófano en salas de cirugía, con indicación de: OSTEOSSINTESIS DE TIBIA IZQUIERDA por el doctor: JEISON RODRIGUEZ y médico ayudante doctor: DRA ALVAREZ.

Objetivo

Con materiales listos para el procedimiento, El Dr con previo lavado de manos procede a realizar con técnica estéril la respectiva asepsia y antisepsia del área quirúrgica donde se realizará OSTEOSSINTESIS DE TIBIA IZQUIERDA, limpiando del centro a la periferia con gasa estéril y jabón y solución quirucidal para posteriormente instrumentador: ALEXANDRA ESPINOSA vestido con traje estéril coloca campos estériles sobre el usuario y: conecta placa, lápiz alectro, caucho de succion etc Médicos se visten con traje estéril, se monitorizan signos vitales obteniendo: Tensión Arterial: **101/65 mmHg**, Frecuencia cardiaca: **70 latidos por minuto,** frecuencia respiratoria: **17 respiraciones por minuto,** saturación de oxigeno: **98 %,** temperatura: **36.0 °C,** con oxígeno por canula conectado a toma de pared de gases medicinales con flujo de oxigeno: 1DR JEAN CARLOS INICIA PROCEDIMIDENTO DE OSTEOSINTESIS DE TIBIA CON INCISION QUIRURGICA POR PLANOS SOBRE FOCO DE LA FRACTURA Y CON AYUDA DE IDENTIFICADOR DE IMAGEN LA REDUCE Y FIJA CON PLACA Y TORNILLOS,LAVAN CON ABUNDANTE SOLUCION SALINA,REVISA HEMOSTASIA E INICIA CIERRE DE HERIDA . Termina procedimiento quirúrgico sin complicaciones, queda medico ayudante suturando piel, él cual deja herida quirúrgica CON APOSITO+VENDAJE DE ALGODON + ELASTICO EN FORMA CIRCULAR FIJADO CON ESPARADRAPO. posteriormente Anestesiólogo inicia recuperación de anestesia.

Actividades:

- Valorar signos vitales y avisar cambios
- monitoreo hemodinámico



_____
Profesional: VIRGINIA ESTEPA LOPEZ
CC - 47429420 T.P -
Especialidad: CIRCULANTE

12:55 VIRGINIA.ESTEPA - VIRGINIA ESTEPA LOPEZ

NOTA DE ENFERMERIA DE ANESTESIA RAQUIDEA

Subjetivo

Ingresa usuario de sexo femenino de 24 años, 6 meses, 22 dias de edad, al servicio de procedente de:OBSERVACION DE URGENCIAS, en camilla con barandas arriba, Con diagnostico principal: MOTOCICLISTA LESIONADO POR COLISION CON PEATON O ANIMAL, PASAJERO LESIONADO EN ACCIDENTE DE TRANSITO, se ubica en: mesa quirúrgica, ingresa a este servicio para: OSTEOSINTESIS DE TIBIA IZQUIERDA, es valorado por el doctor: DRA LORENA MEDINA anestesiólogo, quien explica el tipo de anestesia que se va a administrar paciente refiere comprender y aceptar el procedimiento.

Objetivo

Usuario en buenas condiciones generales, hemodinámicamente: estable afebril orientado en su estado de conciencia, se ubica para el procedimiento, se preparan materiales y con previo lavado de manos se procede a asistir anestesiólogo en la inducción de anestesia raquídea con administración de: Bupivacaína Pesada, con aguja spinocam No 27+FENTANYL. y se da posición al paciente quedando con signos vitales: Tensión Arterial: **101/65 mmHg**, Frecuencia cardiaca: **70 latidos por minuto,** frecuencia respiratoria: **17 respiraciones por minuto,** saturación de oxigeno: **98 %,** temperatura: **36.0 °C.**

Actividades:

- monitoreo hemodinámico
- Valorar signos vitales y avisar cambios



_____
Profesional: VIRGINIA ESTEPA LOPEZ
CC - 47429420 T.P -
Especialidad: CIRCULANTE

12:08 MARIA.PULIDO - MARIA ALEJANDRA PULIDO MEDINA

NOTA TRASLADO DE UNIDAD DE INTERNACION

2025-02-03

Subjetivo

Se traslada desde el servicio de HOSPITALIZACION 2 PISO PREMIUM A usuario de sexo femenino de 24 años, 6 meses y 22 dias de edad, al servicio de CIRUGIA en cama con barandas arriba, Con diagnostico principal: MOTOCICLISTA LESIONADO POR COLISION CON PEATON O ANIMAL, PASAJERO LESIONADO EN ACCIDENTE DE TRANSITO, paciente refiere sentirse bien

Objetivo

Usuario en buenas condiciones generales, hemodinámicamente: estable afebril orientado en su estado de conciencia, con signos vitales: Tensión Arterial: **111/71 mmHg**, Frecuencia cardiaca: **75 latidos por minuto,** frecuencia respiratoria: **18 respiraciones por minuto,** saturación de oxigeno: **98 %,** temperatura: **36.5 °C,** glicemia capilar: no tomada sin oxigeno A la Valoración Cefalocaudal se encuentra: Cabeza: normocefálo, sin presencia de heridas ,Ojos: con pupilas isocoricas reactivas boca: sin protesis dentales, sin sonda. Cuello: sin presencia de masas, adenopatías ni ingurgitación yugular, Torax: Simétrico Expandible sin heridas ruidos cardiacos ritmicos sin sobreagregados, abdomen: blando, globoso, depresible no doloroso a la palpación presencia de ruidos intestinales, genitourinario: normo funcionales, íntegros, eliminacion espontanea . Extremidades superiores: Simétricas sin edema, extremidades inferiores: Simétricas, egresa de unidad con su ferula mas vendaje elastico en el miembro inferior izquierdo, a nivel de la rodilla sin edema con catéter venoso periferico calibre 20G marca LIFE CARE, con fecha de inserción 2025-02-02 en la vena VENA METACARPIANA DORSAL DERECHA conectado a rotulado según protocolo institucional, para ADMINISTRACIÓN DE MEDICAMENTOS insertado por HENRRI SUAREZ NINO,con catéter venoso periferico calibre 18G marca HEALTCATH, con fecha de inserción 2025-02-02 en la vena VENA CEFALICA DEL ANTEBRAZO DERECHA conectado a rotulado según protocolo institucional, para ADMINISTRACIÓN DE MEDICAMENTOS insertado por JUAN PABLO RUIZ SANTANA, con catetercon cateter Con escala Glasgow 15/15 sin déficit neurológico adecuado tono muscular y fuerza con escala de valoración de riesgo de caidas **Downton 3** puntos **Sin riesgo** riesgo de presentar caida, manilla de color verde con escala de valoración de riesgo de Lesiones por presión (LPP) Norton de 18 puntos Minimo de presentar LPP, Con Manilla de identificación del servicio según protocolo institucional.

Actividades:

- Se brinda educación a la familia y/o usuario sobre normas básicas del servicio: horarios, tiempo y número de visitantes
- Se educa paciente y/o familiar la importancia de mantener las barandas de la cama arriba y ubicación del timbre de llamado de enfermería
- Se explica sobre los derechos y deberes del usuario
- Administrar tratamiento médico ordenado
- Valorar signos vitales y avisar cambios
- Valorar reporte de laboratorios
- Vigilar sitio de inserción vena periférica o central
- Atender al llamado
- Avisar cambios



_____
Profesional: MARIA ALEJANDRA PULIDO MEDINA
CC - 1000494235 T.P -
Especialidad: ENFERMERIA HOSPITALIZACION

10:00 MARIA.PULIDO - MARIA ALEJANDRA PULIDO MEDINA

NOTA DE INGRESO PACIENTE

Subjetivo

Ingresa Usuario de sexo femenino de 24 años, 6 meses y 22 dias de edad, a la unidad de HOSPITALIZACION 2 PISO PREMIUM A procedente de observacion, en silla de ruedas, Con diagnostico principal: , Se ubica en cama A204-B con barandas arriba, ingresa a este servicio por continuar tratamiento médico paciente refiere sentirse bien

Objetivo

Usuario en buenas condiciones generales, hemodinámicamente: estable afebril orientado en su estado de conciencia, con signos vitales: Tensión Arterial: **111/71 mmHg**, Frecuencia cardiaca: **75 latidos por minuto,** frecuencia respiratoria: **18 respiraciones por minuto,** saturación de oxigeno: **98 %,** temperatura: **36.5 °C,** glicemia capilar: no tomada sin oxígeno A la Valoración Cefalocaudal se encuentra: Cabeza: normocefálo, sin presencia de heridas ,Ojos: con pupilas isocoricas reactivas boca: sin protesis dentales, sin sonda. Cuello: sin presencia de masas, adenopatías ni ingurgitación yugular, Torax: Simétrico Expandible sin heridas ruidos cardiacos ritmicos sin sobreagregados, abdomen: blando, globoso, depresible no doloroso a la palpación presencia de ruidos intestinales, genitourinario: normo funcionales, íntegros, eliminacion espontanea . Extremidades superiores: Simétricas sin edema , extremidades inferiores: Simétricas, presenta ferula mas vendaje elastico en el miembro inferior izquierdo, a nivel de la rodilla sin edema sin linea arterial con catéter venoso periferico calibre 20G marca LIFE CARE, con fecha de inserción 2025-02-02 en la vena VENA METACARPIANA DORSAL DERECHA conectado a rotulado según protocolo institucional, para ADMINISTRACIÓN DE MEDICAMENTOS insertado por HENRRI SUAREZ NINO,con catéter venoso periferico calibre 18G marca HEALTCATH, con fecha de inserción 2025-02-02 en la vena VENA CEFALICA DEL ANTEBRAZO DERECHA conectado a rotulado según protocolo institucional, para ADMINISTRACIÓN DE MEDICAMENTOS insertado por JUAN PABLO RUIZ SANTANA, con indicacion de cateter Con escala Glasgow 15/15 sin déficit neurológico adecuado tono muscular y fuerza con escala de valoración de riesgo de caidas **Downton 3** puntos **riesgo Alto** riesgo de presentar caida, manilla de color verde con escala de valoración de riesgo de Lesiones por presión (LPP) **Norton de 18** puntos **Minimo** riesgo de presentar LPP, Con Manilla de identificación del servicio según protocolo institucional.

Actividades:

- instalar en la unidad
- iniciar monitoreo hemodinámico
- vigilar estado neurológico

- se deja cabecera a 30 grados para favorecer la respiración y evitar la broncoaspiración.
- se brinda educación a la familia y/o usuario sobre normas básicas del servicio: horarios, tiempo y número de visitantes
- se educa paciente y/o familiar la importancia de mantener las barandas de la cama arriba y ubicación del timbre de llamado de enfermería
- se explica sobre los derechos y deberes del usuario.
- administrar tratamiento médico ordenado
- valorar signos vitales y avisar cambios
- valorar reporte de laboratorios



Profesional: MARIA ALEJANDRA PULIDO MEDINA
CC - 1000494235 T.P -
Especialidad: ENFERMERIA HOSPITALIZACION

09:00 LILLY.HERRERA - HERRERA ARIAS LILLY LIZETH

NOTA DE ENFERMERIA ADICIONAL

paciente quien es llevada a uro tac en camilla por parte de personal de ambulancia



Profesional: HERRERA ARIAS LILLY LIZETH
CC - 1118575061 T.P -
Especialidad: CIRCULANTE

09:37 LILLY.HERRERA - HERRERA ARIAS LILLY LIZETH

NOTA TRASLADO DE UNIDAD DE INTERNACION

Subjetivo

Se traslada desde el servicio de HOSPITALIZACION 2 PISO PREMIUM A usuario de sexo femenino de 24 años, 6 meses y 22 dias de edad, al servicio de HOSPITALIZACION 2 PISO PREMIUM B en cama con barandas arriba, Con diagnostico principal: MOTOCICLISTA LESIONADO POR COLISION CON PEATON O ANIMAL, PASAJERO LESIONADO EN ACCIDENTE DE TRANSITO, paciente refiere estar mejor

Objetivo

Usuario en buenas condiciones generales, hemodinámicamente: estable afebril orientado en su estado de conciencia, con signos vitales: Tensión Arterial: **107/69 mmHg**, Frecuencia cardiaca: **73 latidos por minuto,** frecuencia respiratoria: **18 respiraciones por minuto,** saturación de oxigeno: **100 %,** temperatura: **36.2 °C,** glicemia capilar: no tomada sin oxigeno A la Valoración Cefalocaudal se encuentra: Cabeza: normocefálo, sin presencia de heridas ,Ojos: con pupilas isocoricas reactivas boca: sin protesis dentales, sin sonda. Cuello: sin presencia de masas, adenopatías ni ingurgitación yugular, Torax: Simétrico Expandible sin heridas ruidos cardiacos ritmicos sin sobreagregados, abdomen: blando, globoso, depresible no doloroso a la palpación presencia de ruidos intestinales, genitourinario: normo funcionales, íntegros, eliminacion espontanea . Extremidades superiores: Simétricas sin edema, extremidades inferiores: Simétricas sin edema con catéter venoso periferico calibre 20G marca LIFE CARE, con fecha de inserción 2025-02-02 en la vena VENA METACARPIANA DORSAL DERECHA conectado a rotulado según protocolo institucional, para ADMINISTRACIÓN DE MEDICAMENTOS insertado por HENRRI SUAREZ NINO,con catéter venoso periferico calibre 18G marca HEALTCATH, con fecha de inserción 2025-02-02 en la vena VENA CEFALICA DEL ANTEBRAZO DERECHA conectado a rotulado según protocolo institucional, para ADMINISTRACIÓN DE MEDICAMENTOS insertado por JUAN PABLO RUIZ SANTANA, con líquidos endovenosos: pasando SSN 0.9%. con líquidos endovenosos: pasando SSN 0.9%. Con escala Glasgow 15/15 sin déficit neurológico adecuado tono muscular y fuerza con escala de valoración de riesgo de caidas **Downton 3** puntos **Sin riesgo** riesgo de presentar caida, manilla de color BLANCA Y VERDE con escala de valoración de riesgo de Lesiones por presión (LPP) Norton de 18 puntos Minimo de presentar LPP, Con Manilla de identificación del servicio según protocolo institucional.

Actividades:

- Vigilar estado neurológico
- Se deja cabecera a 30 grados para favorecer la respiración y evitar la broncoaspiración
- Se brinda educación a la familia y/o usuario sobre normas básicas del servicio: horarios, tiempo y número de visitantes
- Se educa paciente y/o familiar la importancia de mantener las barandas de la cama arriba y ubicación del timbre de llamado de enfermería
- Se explica sobre los derechos y deberes del usuario
- Administrar tratamiento médico ordenado
- Valorar signos vitales y avisar cambios
- Realizar control de líquidos administrados y eliminados
- Vigilar sitio de inserción vena periférica o central
- Atender al llamado
- Avisar cambios



Profesional: HERRERA ARIAS LILLY LIZETH
CC - 1118575061 T.P -
Especialidad: CIRCULANTE

07:00 LILLY.HERRERA - HERRERA ARIAS LILLY LIZETH

NOTA INICIO DE TURNO

Subjetivo

Recibo usuario de sexo femenino de 24 años, 6 meses y 22 dias de edad, en el servicio de HOSPITALIZACION 2 PISO PREMIUM A en cama A204-B con barandas arriba, Con diagnostico principal: MOTOCICLISTA LESIONADO POR COLISION CON PEATON O ANIMAL, PASAJERO LESIONADO EN ACCIDENTE DE TRANSITO, paciente refiere estar mejor

Objetivo

Usuario en buenas condiciones generales, hemodinámicamente: estable afebril orientado en su estado de conciencia, con signos vitales: Tensión Arterial: **107/69 mmHg**, Frecuencia cardiaca: **73 latidos por minuto,** frecuencia respiratoria: **18 respiraciones por minuto,** saturación de oxigeno: **100 %,**

temperatura: **36.2 °C,** glicemia capilar: no tomada sin oxigeno A la Valoración Cefalocaudal se encuentra: Cabeza: normocefálo, sin presencia de heridas ,Ojos: con pupilas isocoricas reactivas boca: sin protesis dentales, sin sonda. Cuello: sin presencia de masas, adenopatías ni ingurgitación yugular, Torax: Simétrico Expandible sin heridas ruidos cardiacos ritmicos sin sobreagregados, abdomen: blando, globoso, depresible no doloroso a la palpación presencia de ruidos intestinales, genitourinario: normo funcionales, íntegros, eliminacion espontanea . Extremidades superiores: Simétricas sin edema , extremidades inferiores: Simétricas sin edema sin linea arterial con catéter venoso periferico calibre 20G marca LIFE CARE, con fecha de inserción 2025-02-02 en la vena VENA METACARPIANA DORSAL DERECHA conectado a rotulado según protocolo institucional, para ADMINISTRACIÓN DE MEDICAMENTOS insertado por HENRRI SUAREZ NINO,con catéter venoso periferico calibre 18G marca HEALTCATH, con fecha de inserción 2025-02-02 en la vena VENA CEFALICA DEL ANTEBRAZO DERECHA conectado a rotulado según protocolo institucional, para ADMINISTRACIÓN DE MEDICAMENTOS insertado por JUAN PABLO RUIZ SANTANA, con líquidos endovenosos: pasando SSN 0.9%. Con escala Glasgow 15/15 sin déficit neurológico adecuado tono muscular y fuerza con escala de valoración de riesgo de caidas **Downton 3** puntos **Sin riesgo** riesgo de presentar caida, manilla de color BLANCA Y VERDE con escala de valoración de riesgo de Lesiones por presión (LPP) **Norton de 18** puntos **Minimo** riesgo de presentar LPP, Con Manilla de identificación del servicio según protocolo institucional.

Actividades:

- Vigilar estado neurológico
- Se deja cabecera a 30 grados para favorecer la respiración y evitar la broncoaspiración
- Se brinda educación a la familia y/o usuario sobre normas básicas del servicio: horarios, tiempo y número de visitantes
- Se educa paciente y/o familiar la importancia de mantener las barandas de la cama arriba y ubicación del timbre de llamado de enfermería
- Se explica sobre los derechos y deberes del usuario
- Administrar tratamiento médico ordenado
- Valorar signos vitales y avisar cambios
- Realizar control de líquidos administrados y eliminados
- Vigilar sitio de inserción vena periférica o central
- Atender al llamado
- Avisar cambios



Profesional: HERRERA ARIAS LILLY LIZETH
CC - 1118575061 T.P -
Especialidad: CIRCULANTE

09:17 JORGE.RINCON - JORGE ANDRES RINCON MALAVER

NOTA TRASLADO DE UNIDAD DE INTERNACION

Subjetivo

Se traslada desde el servicio de URGENCIAS OBSERVACION ADULTO usuario de sexo femenino de 24 años, 6 meses y 22 dias de edad, al servicio de HOSPITALIZACION 2 PISO PREMIUM A en cama con barandas arriba, Con diagnostico principal: MOTOCICLISTA LESIONADO POR COLISION CON PEATON O ANIMAL, PASAJERO LESIONADO EN ACCIDENTE DE TRANSITO, paciente refiere ME TIENEN QUE OPERAR

Objetivo

Usuario en buenas condiciones generales, hemodinámicamente: estable afebril orientado en su estado de conciencia, con signos vitales: Tensión Arterial: **111/68 mmHg**, Frecuencia cardiaca: **69 latidos por minuto,** frecuencia respiratoria: **18 respiraciones por minuto,** saturación de oxigeno: **99 %,** temperatura: **36.3 °C,** glicemia capilar: no tomada sin oxigeno A la Valoración Cefalocaudal se encuentra: Cabeza: normocefálo, sin presencia de heridas ,Ojos: con pupilas isocoricas reactivas boca: con protesis dentales, sin sonda. Cuello: sin presencia de masas, adenopatías ni ingurgitación yugular, Torax: Simétrico Expandible sin heridas ruidos cardiacos ritmicos sin sobreagregados, abdomen: blando, globoso, depresible doloroso a la palpación presencia de ruidos intestinales, genitourinario: normo funcionales, íntegros, eliminacion espontanea . Extremidades superiores: Simétricas sin edema, extremidades inferiores: Simétricas sin edema con catéter venoso periferico calibre 20G marca LIFE CARE, con fecha de inserción 2025-02-02 en la vena VENA METACARPIANA DORSAL DERECHA conectado a rotulado según protocolo institucional, para ADMINISTRACIÓN DE MEDICAMENTOS insertado por HENRRI SUAREZ NINO,con catéter venoso periferico calibre 18G marca HEALTCATH, con fecha de inserción 2025-02-02 en la vena VENA CEFALICA DEL ANTEBRAZO DERECHA conectado a rotulado según protocolo institucional, para ADMINISTRACIÓN DE MEDICAMENTOS insertado por JUAN PABLO RUIZ SANTANA, con líquidos endovenosos: pasando SSN 0.9%. con líquidos endovenosos: pasando SSN 0.9%. Con escala Glasgow 15/15 sin déficit neurológico adecuado tono muscular y fuerza con escala de valoración de riesgo de caidas **Downton 3** puntos **Sin riesgo** riesgo de presentar caida, manilla de color azul con escala de valoración de riesgo de Lesiones por presión (LPP) Norton de 18 puntos Minimo de presentar LPP, Con Manilla de identificación del servicio según protocolo institucional.

Actividades:

- monitoreo hemodinámico
- Vigilar estado neurológico
- Se deja cabecera a 30 grados para favorecer la respiración y evitar la broncoaspiración
- Se brinda educación a la familia y/o usuario sobre normas básicas del servicio: horarios, tiempo y número de visitantes
- Se educa paciente y/o familiar la importancia de mantener las barandas de la cama arriba y ubicación del timbre de llamado de enfermería
- Se explica sobre los derechos y deberes del usuario
- Administrar tratamiento médico ordenado
- Valorar signos vitales y avisar cambios
- Realizar control de líquidos administrados y eliminados
- Valorar reporte de laboratorios
- Vigilar sitio de inserción vena periférica o central
- Atender al llamado
- Asistir dieta
- Avisar cambios

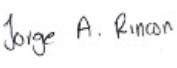

Profesional: JORGE ANDRES RINCON MALAVER
CC - 1118776513 T.P -
Especialidad: ENFERMERIA HOSPITALIZACION

06:13 LORENA.CHANCHIN - LORENA CHANCHIN PEDRAZA

NOTA ENTREGA DE TURNO

Subjetivo

Entrego usuario de sexo femenino de 24 años, 6 meses y 22 dias de edad, en el servicio de URGENCIAS OBSERVACION ADULTO en cama UOAH02 con

barandas arriba, Con diagnostico principal: MOTOCICLISTA LESIONADO POR COLISION CON PEATON O ANIMAL, PASAJERO LESIONADO EN ACCIDENTE DE TRANSITO, paciente no refiere por REFIERE DOLOR

Objetivo

Usuario en buenas condiciones generales, hemodinámicamente: estable afebril orientado en su estado de conciencia, con signos vitales: Tensión Arterial: **111/68 mmHg**, Frecuencia cardiaca: **69 latidos por minuto,** frecuencia respiratoria: **18 respiraciones por minuto,** saturación de oxigeno: **99 %,** temperatura: **36.3 °C,** glicemia capilar: no tomada sin oxigeno A la Valoración Cefalocaudal se encuentra: Cabeza: normocefálo, sin presencia de heridas ,Ojos: con pupilas isocoricas reactivas boca: sin protesis dentales, sin sonda. Cuello: sin presencia de masas, adenopatías ni ingurgitación yugular, Torax: Simétrico Expandible sin heridas ruidos cardiacos ritmicos sin sobreagregados, abdomen: blando, globoso, depresible doloroso a la palpación presencia de ruidos intestinales, genitourinario: normo funcionales, íntegros, eliminacion espontanea . Extremidades superiores: Simétricas sin edema , extremidades inferiores: paciente con fractura en miembro infeir izquierdo con ferula y vendaje sin edema sin linea arterial con catéter venoso periferico calibre 20G marca LIFE CARE, con fecha de inserción 2025-02-02 en la vena VENA METACARPIANA DORSAL DERECHA conectado a rotulado según protocolo institucional, para ADMINISTRACIÓN DE MEDICAMENTOS insertado por HENRRI SUAREZ NINO,con catéter venoso periferico calibre 18G marca HEALTCATH, con fecha de inserción 2025-02-02 en la vena VENA CEFALICA DEL ANTEBRAZO DERECHA conectado a rotulado según protocolo institucional, para ADMINISTRACIÓN DE MEDICAMENTOS insertado por JUAN PABLO RUIZ SANTANA,, con líquidos endovenosos: pasando SSN 0.9%. Con escala Glasgow 15/15, sin déficit neurológico adecuado tono muscular y fuerza con escala de valoración de riesgo de caidas **Downton 3** puntos **Sin riesgo** riesgo de presentar caida, manilla de color BLANCA Y VERDE con escala de valoración de riesgo de Lesiones por presión (LPP) **Norton de 18** puntos **Minimo** riesgo de presentar LPP, Con Manilla de identificación del servicio según protocolo institucional.

Actividades:

- monitoreo hemodinámico
- Vigilar estado neurológico
- Se deja cabecera a 30 grados para favorecer la respiración y evitar la broncoaspiración
- Se brinda educación a la familia y/o usuario sobre normas básicas del servicio: horarios, tiempo y número de visitantes
- Se educa paciente y/o familiar la importancia de mantener las barandas de la cama arriba y ubicación del timbre de llamado de enfermería
- Se explica sobre los derechos y deberes del usuario
- Administrar tratamiento médico ordenado
- Valorar signos vitales y avisar cambios
- Realizar control de líquidos administrados y eliminados
- Valorar reporte de laboratorios
- Vigilar sitio de inserción vena periférica o central
- Atender al llamado
- Asistir dieta
- Avisar cambios



Profesional: LORENA CHANCHIN PEDRAZA
CC - 23795948 T.P -
Especialidad: ENFERMERIA HOSPITALIZACION

--

: PAULA.MARTINEZ - PAULA ANDREA MARTINEZ MENDOZA

PACIENTE ESTABLE LO CUAL SE TRASLADA A HOSPITALIZACION PENDIENTE RX POP OPERATORIO

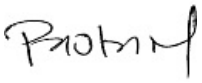

Profesional: PAULA ANDREA MARTINEZ MENDOZA
CC - 1045721000 T.P -
Especialidad: ENFERMERIA HOSPITALIZACION

22:02 JUAN.RUIZ - JUAN PABLO RUIZ SANTANA

NOTA DE ENFERMERIA ADICIONAL

PACIENTE QUIEN FUE REVALORADA POR MEDICO DE TURNO QUIEN ORDENA DEJAR EN OBSERVACION ,PARA VALORACION POR ORTOPEDIA SE EXPLICA A PACIENTE QUIEN REFIERE ENTENDER Y ACEPTAR , SE CANALZIA PACIENTE CON TECNICA ASEPTICA , EN MIEMBRO SUPERIOR DERECHO , CON YELCO NUMERO 18 PERMEABLE PARA PASO DE TRATAMIENTO MEDICO SE UBICA EN CAMILLA DE OBSERVACION , CON FERULA EN MIEMBRO INFERIOR IZQUIERDO SIN ACOMPAÑANTE EN EL MOMENTO QUEDA CON BARANDA ELEVADAS POR RIESGO DE CAIDA PACIENTE SE MOVILIZA CON AYUDA (ALTO RIESGO DE CAIDA)

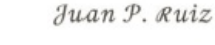

Profesional: JUAN PABLO RUIZ SANTANA
CC - 1006499801 T.P -
Especialidad: ENFERMERIA HOSPITALIZACION

22:01 JUAN.RUIZ - JUAN PABLO RUIZ SANTANA

NOTA DE INSERCION CATETER VENOSO PERIFERICO (CVP)

Subjetivo:

Usuario con indicacion medica de Insercion Cateter venoso periferico (CVP) , se le explica a Paciente procedimiento a realizar el cual refiere comprender y aceptar.

Objetivo:

Se ubica paciente para el procedimiento, se preparan materiales para la canalizacion de la via. Previo lavado de manos se procede a realizar con tecnica limpia la respectiva asepsia y antisepsia del area donde se realizara la puncion limpiando del centro a la periferia con sachet y clorhedixina alcohol para posteriormente insertar cateter # 18G tras primera Puncion, obteniendose canalizacion de VENA CEFALICA DEL ANTEBRAZO DERECHA se realiza barrido con SSN 0.9 porciento, se verifica permeabilidad, observandose retorno venoso por cateter, y se conecta a Extension de Anestesia, se fija y cubre con: Fixomull se rotula segun Protocolo institucional, Procedimiento realizado sin complicaciones.

Fecha de insercion: 2025-02-02
Nombre de quien paso el cateter:JUAN PABLO RUIZ SANTANA
Fecha de cambio: 2025-2-5

Actividades:
-Vigilar signos de flebitis
-Verificar permeabilidad de la via
-Vigilar zona de puncion
-Dar educacion al usuario sobre los cuidados de CVP, la no manipulacion del circuito e importancia de informar al personal asistencial sobre cualquier anomalia sintomatologia que presente
-Hacer registro y seguimiento de CVP.
-Cambio de canalizacion cada 72 horas o cuando lo amerite

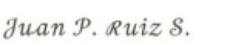

_____
Profesional: JUAN PABLO RUIZ SANTANA
CC - 1006499801 T.P -
Especialidad: ENFERMERIA HOSPITALIZACION

17:53 HENRRI.SUAREZ - HENRRI SUAREZ NINO

NOTA DE INSERCION CATETER VENOSO PERIFERICO (CVP)

Subjetivo:

Usuario con indicacion medica de Insercion Cateter venoso periferico (CVP) , se le explica a Paciente procedimiento a realizar el cual refiere comprender y aceptar.

Objetivo:

2025-02-02

Se ubica paciente para el procedimiento, se preparan materiales para la canalizacion de la via. Previo lavado de manos se procede a realizar con tecnica limpia la respectiva asepsia y antisepsia del area donde se realizara la puncion limpiando del centro a la periferia con sachet y clorhedixina alcohol para posteriormente insertar cateter # 20G tras primera Puncion, obteniendose canalizacion de VENA METACARPIANA DORSAL DERECHA se realiza barrido con SSN 0.9 porciento, se verifica permeabilidad, observandose retorno venoso por cateter, y se conecta a Equipo de Infusion, se fija y cubre con: Fixomull se rotula segun Protocolo institucional, Procedimiento realizado sin complicaciones.

Fecha de insercion: 2025-02-02
Nombre de quien paso el cateter:HENRRI SUAREZ NINO
Fecha de cambio: 2025-2-5

Actividades:
-Vigilar signos de flebitis
-Verificar permeabilidad de la via
-Vigilar zona de puncion
-Dar educacion al usuario sobre los cuidados de CVP, la no manipulacion del circuito e importancia de informar al personal asistencial sobre cualquier anomalia sintomatologia que presente
-Hacer registro y seguimiento de CVP.
-Cambio de canalizacion cada 72 horas o cuando lo amerite



_____
Profesional: HENRRI SUAREZ NINO
CC - 74814287 T.P -
Especialidad: ENFERMERIA HOSPITALIZACION

17:52 HENRRI.SUAREZ - HENRRI SUAREZ NINO

NOTA DE ENFERMERIA ADICIONAL

SE LE EXPLICA PROCEDIMINETO A PACIENTE SE CANALZIA PACIENTE CON JELCOM 18 SE INCIAN MEDICAMENTS ORDNEADOS SE DEJA EN SILLA PENDIENTE REVALORACION DEFINIR CONDUCTA



_____
Profesional: HENRRI SUAREZ NINO
CC - 74814287 T.P -
Especialidad: ENFERMERIA HOSPITALIZACION

16:09 MONICA.MAYORGA - MONICA ESTHEFANIA MAYORGA BARBOSA

NOTA DE INGRESO CONSULTA

Subjetivo

Ingresa Usuario de sexo femenino de 24 años de edad , al servicio de URGENCIAS CONSULTA procedente de TRIAGE por sus propios medios paciente refiere ACCIDENTE DE TRANSITO

Objetivo

Usuario en buenas condiciones generales, orientado en su estado de conciencia, con signos vitales: Tensión Arterial: **112/71 mmHg**, Frecuencia cardiaca: **84 latidos por minuto,** frecuencia respiratoria: **18 respiraciones por minuto,** saturación de oxigeno: **96 %,** temperatura: **36.0 °C,** es valorado por: medico

general quien ordena: administración de medicamentos, toma de exámenes diagnósticos y revaloracion

Actividades:

- Toma de laboratorios de ingreso
- Administrar tratamiento médico ordenado
- Se brinda educación a la familia y/o usuario sobre normas básicas del servicio: horarios, tiempo y número de visitantes.
- Se explica sobre los derechos y deberes del usuario.
- Valorar reporte de laboratorios de ingreso.
- pendiente revaloración



Profesional: MONICA ESTHEFANIA MAYORGA BARBOSA
CC - 1098788251 T.P -
Especialidad: ENFERMERIA HOSPITALIZACION

CONTROL DE LIQUIDOS ADMINISTRADOS Y ELIMINADOS

LIQUIDOS ADMINISTRADOS

FECHA	HORA	LIQUIDO	DETALLE	CANTIDAD
2025-02-04	06:00:00	V.O		220.00
		OTRO	IV	50.00
TOTAL				**270,00**
TOTAL ADMINISTRADO				**270,00**

LIQUIDOS ELIMINADOS

FECHA	HORA	LIQUIDO	DETALLE	CANTIDAD
2025-02-04	06:00:00	ELIMINACION URINARIA **VIA ESPONTANEA**		820.00
TOTAL				**820,00**
TOTAL ELIMINADO				**820,00**

FECHA	BALANCE	CANTIDAD	GASTO URINARIO	CANTIDAD
2025-02-04	BALANCE	**0,00 CC**	GASTO URINARIO MAÑANA	**0,00 CC**
	BALANCE PREVIO	**0,00 CC**	GASTO URINARIO TARDE	**0,00 CC**
	BALANCE ACUM	**0,00 CC**	GASTO URINARIO NOCHE	**0,00 CC**

DIAGNOSTICOS DE ENFERMERIA

00132-DOLOR AGUDO

DOLOR AGUDO, relacionado con: Agentes físicos. Evidenciado por: Comunicación verbal de los descriptores del dolor.
DIAGNOSTICO DE ENFERMERIA NANDA DOLOR AGUDO. ASIGNADO EL 2025-02-05 09:50:36 POR JOHNN FAVER GRANADOS CARDENAS, MARCADO COMO PRIMARIO.
DESCRIPCION: Experiencia sensitiva y emocional desagradable ocasionada por una lesión tisular real o potencial o descrita en tales términos; inicio súbito o lento de cualquier intensidad de leve a severa con un final anticipado o previsible de una duración menor de seis meses.

ESCALA DE RIESGOS NORTON

AREA	ITEM	CAMA / FECHA
ESTADO FISICO GENERAL	Bueno	**4**
	Regular	**3**
	Malo	**2**
	Muy Malo	**1**
ESTADO MENTAL	Alerta	**4**
	Apático	**3**
	Confuso	**2**
	Estup/Coma	**1**
	Ambulante	**4**

ACTIVIDAD	Camina con ayuda	**3**
	Sentado	**2**
	Encamado	**1**
MOVILIDAD	Total	**4**
	Disminuida	**3**
	Muy limitada	**2**
	Inmóvil	**1**
INCONTINENCIA	Ninguna	**4**
	Ocasional	**3**
	Urinaria o Fecal	**2**
	Urinaria+Fecal	**1**
PUNTAJE TOTAL		50
USUARIO DEL EVALUADOR		

APOYOS DIAGNOSTICOS SOLICITADOS

TIPO	CARGO	DESCRIPCION		FECHA/HORA
IMAGENOLOGIA	879111	POS	TOMOGRAFIA COMPUTADA DE CRANEO SIMPLE	5/2/2025 - 08:03:12
	Observacion			
	Orden Profesional	JEAN CARLOS NUNEZ YAGUNA		
	Diagnosticos Presuntivos	PRIMARIO / TIPO DX / CODIGO / DIAGNOSTICO DX 1 / CN / S021 / FRACTURA DE LA BASE DEL CRANEO (ID) - IMPRESION DIAGNOSTICA (CN) - CONFIRMADO NUEVO (CR) - CONFIRMADO REPETIDO		

SOLICITUD AMBULATORIA

IMAGENOLOGIA	873420	POS	RADIOGRAFIA DE RODILLA (AP, LATERAL)	5/2/2025 - 08:03:12
	Observacion			
	Orden Profesional	JEAN CARLOS NUNEZ YAGUNA		
	Diagnosticos Presuntivos	PRIMARIO / TIPO DX / CODIGO / DIAGNOSTICO DX 1 / CN / S021 / FRACTURA DE LA BASE DEL CRANEO (ID) - IMPRESION DIAGNOSTICA (CN) - CONFIRMADO NUEVO (CR) - CONFIRMADO REPETIDO		

SOLICITUD AMBULATORIA

LABORATORIOS	902210	POS	HEMOGRAMA IV (HEMOGLOBINA HEMATOCRITO RECUENTO DE ERITROCITOS INDICES ERITROCITARIOS LEUCOGRAMA RECUENTO DE PLAQUETAS INDICES PLAQUETARIOS Y MORFOLOGIA ELECTRONICA E HISTOGRAMA) AUTOMATIZADO	3/2/2025 - 17:50:50
	Observacion	SS/ CH CONTROL TOMAR 4 AM 04/02/2025		
	Orden Profesional	DANIELA DELPILAR CHAPARRO ROJAS		
	Diagnosticos Presuntivos	PRIMARIO / TIPO DX / CODIGO / DIAGNOSTICO DX 1 / CN / S021 / FRACTURA DE LA BASE DEL CRANEO (ID) - IMPRESION DIAGNOSTICA (CN) - CONFIRMADO NUEVO (CR) - CONFIRMADO REPETIDO		
IMAGENOLOGIA	873420	POS	RADIOGRAFIA DE RODILLA (AP, LATERAL)	3/2/2025 - 14:02:06
	Observacion	IZQ_N CONTROL		
	Orden Profesional	JEAN CARLOS NUNEZ YAGUNA		
	Diagnosticos Presuntivos	PRIMARIO / TIPO DX / CODIGO / DIAGNOSTICO DX 1 / CN / S021 / FRACTURA DE LA BASE DEL CRANEO (ID) - IMPRESION DIAGNOSTICA (CN) - CONFIRMADO NUEVO (CR) - CONFIRMADO REPETIDO		
LABORATORIOS	902210	POS	HEMOGRAMA IV (HEMOGLOBINA HEMATOCRITO RECUENTO DE ERITROCITOS INDICES ERITROCITARIOS LEUCOGRAMA RECUENTO DE PLAQUETAS INDICES PLAQUETARIOS Y MORFOLOGIA ELECTRONICA E HISTOGRAMA) AUTOMATIZADO	3/2/2025 - 07:45:18
	Observacion	-SE PROGRAMA PARA RAFI DE TIBIA PROXIMAL -SE SOLICITAN MATERIALES: PLACAS DE TIBIA PROXIMAL DE 3.5 MM -HOSPITALIZAR POR ORTOPEDIA -NADA VÍA ORAL -DICLOFEANCO 75mg VIA IV CADA 8H -TRAMADOL 50mg VIA IV CADA 6H -ENOXAPARINA 40mg VIA SC CADA DIA **INICIAR SI REPORTE DE TC CRANEO NORMAL (INDICACIÓN INGRESO) -SS/ VALORACIÓN PREANESTÉSICA -SS/ PREQUIRÚRGICOS: HEMOGRAMA, TIEMPOS DE COAGULACIÓN -PENDIENTE VALORACIÓN POR NEUROCIRUGÍA		
	Orden Profesional	JEAN CARLOS NUNEZ YAGUNA		
	Diagnosticos Presuntivos	PRIMARIO / TIPO DX / CODIGO / DIAGNOSTICO DX 1 / CN / V205 / MOTOCICLISTA LESIONADO POR COLISION CON PEATON O ANIMAL, PASAJERO LESIONADO EN ACCIDENTE DE TRANSITO (ID) - IMPRESION DIAGNOSTICA (CN) - CONFIRMADO NUEVO (CR) - CONFIRMADO REPETIDO		
LABORATORIOS	902045	POS	TIEMPO DE PROTROMBINA [TP]	3/2/2025 - 07:45:18
	Observacion	-SE PROGRAMA PARA RAFI DE TIBIA PROXIMAL -SE SOLICITAN MATERIALES: PLACAS DE TIBIA PROXIMAL DE 3.5 MM -HOSPITALIZAR POR ORTOPEDIA -NADA VÍA ORAL -DICLOFEANCO 75mg VIA IV CADA 8H -TRAMADOL 50mg VIA IV CADA 6H -ENOXAPARINA 40mg VIA SC CADA DIA **INICIAR SI REPORTE DE TC CRANEO NORMAL (INDICACIÓN INGRESO) -SS/ VALORACIÓN PREANESTÉSICA -SS/ PREQUIRÚRGICOS: HEMOGRAMA, TIEMPOS DE COAGULACIÓN -PENDIENTE VALORACIÓN POR NEUROCIRUGÍA		
	Orden Profesional	JEAN CARLOS NUNEZ YAGUNA		
	Diagnosticos Presuntivos	PRIMARIO / TIPO DX / CODIGO / DIAGNOSTICO DX 1 / CN / V205 / MOTOCICLISTA LESIONADO POR COLISION CON PEATON O ANIMAL, PASAJERO LESIONADO EN ACCIDENTE DE TRANSITO (ID) - IMPRESION DIAGNOSTICA (CN) - CONFIRMADO NUEVO (CR) - CONFIRMADO REPETIDO		
LABORATORIOS	902049	POS	TIEMPO DE TROMBOPLASTINA PARCIAL [TTP]	3/2/2025 - 07:45:18
	Observacion	-SE PROGRAMA PARA RAFI DE TIBIA PROXIMAL -SE SOLICITAN MATERIALES: PLACAS DE TIBIA PROXIMAL DE 3.5 MM -HOSPITALIZAR POR ORTOPEDIA -NADA VÍA ORAL -DICLOFEANCO 75mg VIA IV CADA 8H -TRAMADOL 50mg VIA IV CADA 6H -ENOXAPARINA 40mg VIA SC CADA DIA **INICIAR SI REPORTE DE TC CRANEO NORMAL (INDICACIÓN INGRESO) -SS/ VALORACIÓN PREANESTÉSICA -SS/ PREQUIRÚRGICOS: HEMOGRAMA, TIEMPOS DE COAGULACIÓN -PENDIENTE VALORACIÓN POR NEUROCIRUGÍA		
	Orden Profesional	JEAN CARLOS NUNEZ YAGUNA		

	Diagnosticos Presuntivos	PRIMARIO	TIPO DX	CODIGO	DIAGNOSTICO	
		DX 1	CN	V205	MOTOCICLISTA LESIONADO POR COLISION CON PEATON O ANIMAL, PASAJERO LESIONADO EN ACCIDENTE DE TRANSITO	
		(ID) - IMPRESION DIAGNOSTICA (CN) - CONFIRMADO NUEVO (CR) - CONFIRMADO REPETIDO				
IMAGENOLOGIA	879522	POS	TOMOGRAFIA COMPUTADA DE MIEMBROS INFERIORES (ANTEVERSION FEMORAL O TORSION TIBIAL)			2/2/2025 - 19:56:19
	Observacion	RODILLA IZQUIERDA				
	Orden Profesional	SEBASTIAN LAVERDE BARRERA				
	Diagnosticos Presuntivos	PRIMARIO	TIPO DX	CODIGO	DIAGNOSTICO	
		DX 1	CN	V205	MOTOCICLISTA LESIONADO POR COLISION CON PEATON O ANIMAL, PASAJERO LESIONADO EN ACCIDENTE DE TRANSITO	
		(ID) - IMPRESION DIAGNOSTICA (CN) - CONFIRMADO NUEVO (CR) - CONFIRMADO REPETIDO				
IMAGENOLOGIA	879111	POS	TOMOGRAFIA COMPUTADA DE CRANEO SIMPLE			2/2/2025 - 19:56:19
	Observacion					
	Orden Profesional	SEBASTIAN LAVERDE BARRERA				
	Diagnosticos Presuntivos	PRIMARIO	TIPO DX	CODIGO	DIAGNOSTICO	
		DX 1	CN	V205	MOTOCICLISTA LESIONADO POR COLISION CON PEATON O ANIMAL, PASAJERO LESIONADO EN ACCIDENTE DE TRANSITO	
		(ID) - IMPRESION DIAGNOSTICA (CN) - CONFIRMADO NUEVO (CR) - CONFIRMADO REPETIDO				
IMAGENOLOGIA	873312	POS	RADIOGRAFIA DE FEMUR (AP, LATERAL)			2/2/2025 - 18:25:49
	Observacion					
	Orden Profesional	ALEXANDER JOSE OSORIO ARAUJO				
	Diagnosticos Presuntivos	PRIMARIO	TIPO DX	CODIGO	DIAGNOSTICO	
		DX 1	CN	V205	MOTOCICLISTA LESIONADO POR COLISION CON PEATON O ANIMAL, PASAJERO LESIONADO EN ACCIDENTE DE TRANSITO	
		(ID) - IMPRESION DIAGNOSTICA (CN) - CONFIRMADO NUEVO (CR) - CONFIRMADO REPETIDO				
IMAGENOLOGIA	873313	POS	RADIOGRAFIA DE PIERNA (AP, LATERAL)			2/2/2025 - 15:26:10
	Observacion					
	Orden Profesional	JUAN JOSE ALBAN SILVA				
	Diagnosticos Presuntivos	PRIMARIO	TIPO DX	CODIGO	DIAGNOSTICO	
		DX 1	CN	V205	MOTOCICLISTA LESIONADO POR COLISION CON PEATON O ANIMAL, PASAJERO LESIONADO EN ACCIDENTE DE TRANSITO	
		(ID) - IMPRESION DIAGNOSTICA (CN) - CONFIRMADO NUEVO (CR) - CONFIRMADO REPETIDO				
IMAGENOLOGIA	873420	POS	RADIOGRAFIA DE RODILLA (AP, LATERAL)			2/2/2025 - 15:26:10
	Observacion					
	Orden Profesional	JUAN JOSE ALBAN SILVA				
	Diagnosticos Presuntivos	PRIMARIO	TIPO DX	CODIGO	DIAGNOSTICO	
		DX 1	CN	V205	MOTOCICLISTA LESIONADO POR COLISION CON PEATON O ANIMAL, PASAJERO LESIONADO EN ACCIDENTE DE TRANSITO	
		(ID) - IMPRESION DIAGNOSTICA (CN) - CONFIRMADO NUEVO (CR) - CONFIRMADO REPETIDO				
IMAGENOLOGIA	871121	POS	RADIOGRAFIA DE TORAX (P.A. O A.P. Y LATERAL, DECUBITO LATERAL, OBLICUAS O LATERAL)			2/2/2025 - 15:26:10
	Observacion					
	Orden Profesional	JUAN JOSE ALBAN SILVA				
	Diagnosticos Presuntivos	PRIMARIO	TIPO DX	CODIGO	DIAGNOSTICO	
		DX 1	CN	V205	MOTOCICLISTA LESIONADO POR COLISION CON PEATON O ANIMAL, PASAJERO LESIONADO EN ACCIDENTE DE TRANSITO	
		(ID) - IMPRESION DIAGNOSTICA (CN) - CONFIRMADO NUEVO (CR) - CONFIRMADO REPETIDO				
IMAGENOLOGIA	873204	POS	RADIOGRAFIA DE HOMBRO			2/2/2025 - 15:26:10
	Observacion					
	Orden Profesional	JUAN JOSE ALBAN SILVA				
	Diagnosticos Presuntivos	PRIMARIO	TIPO DX	CODIGO	DIAGNOSTICO	
		DX 1	CN	V205	MOTOCICLISTA LESIONADO POR COLISION CON PEATON O ANIMAL, PASAJERO LESIONADO EN ACCIDENTE DE TRANSITO	
		(ID) - IMPRESION DIAGNOSTICA (CN) - CONFIRMADO NUEVO (CR) - CONFIRMADO REPETIDO				

SOLICITUDES PROCEDIMIENTOS QX

	SOLICITUD ACTO QX		PROCEDIMIENTO	ESTADO
PROFESIONAL: JEAN CARLOS NUNEZ YAGUNA	- 150387 - Feb 03 De 2025	REDUCCION ABIERTA DE FRACTURA CON FIJACION INTERNA	793713 - REDUCCION ABIERTA DE FRACTURA DE TIBIA PROXIMAL CON FIJACION INTERNA	AUTORIZADO
		OBSERVACIONES	MATERIALES: PLACAS DE TIBIA PROXIMAL DE 3.5 MM **DESCRIPCION MATERIAL OSTEOSINTESIS** : PLACAS DE TIBIA PROXIMAL DE 3.5 MM	
		DIAGNOSTICOS PRESUNTIVOS		

PROCEDIMIENTOS NO QUIRURGICOS SOLICITADOS

TIPO	CARGO	DESCRIPCION	CANTIDAD SOLICITADA	FECHA/HORA EVOLUCION
SISTEMA TEGUMENTARIO	869401	RETIRO DE SUTURA EN PIEL O TEJIDO CELULAR SUBCUTANEO	1	5/2/2025 - 08:03:12
	Observacion	RETIRO DE PUNTOS EN 21 DIAS		

	Diagnosticos Presuntivos			
CONSULTA MONITORIZACION Y PROCEDIMIENTOS DIAGNOSTICOS	890380	CONSULTA DE CONTROL O DE SEGUIMIENTO POR ESPECIALISTA EN ORTOPEDIA Y TRAUMATOLOGIA	1	5/2/2025 - 08:03:12
	Observacion	CONTROL POR CONSULTA EXTERNA POR ORTOPEDIA DE RODILLA EN 1 MES		
	Diagnosticos Presuntivos			
CONSULTA MONITORIZACION Y PROCEDIMIENTOS DIAGNOSTICOS	890373	CONSULTA DE CONTROL O DE SEGUIMIENTO POR ESPECIALISTA EN NEUROCIRUGIA	1	5/2/2025 - 08:03:12
	Observacion	CONTROL POR CONSULTA EXTERNA POR NEUROCIRUGIA EN 1 MES		
	Diagnosticos Presuntivos			
SISTEMA TEGUMENTARIO	869501	CURACION DE LESION EN PIEL O TEJIDO CELULAR SUBCUTANEO	10	5/2/2025 - 08:03:12
	Observacion	CURACIONES INTERDIARIAS POR ENFEMERIA #10		
	Diagnosticos Presuntivos			
DESEMPENO FUNCIONAL Y REHABILITACION	931001	TERAPIA FISICA INTEGRAL	20	5/2/2025 - 08:03:12
	Observacion	TERAPIA FISICA (NO APOYO DE EXTREMIDAD EN 3 MESES, SO DE MULETAS, MOVILIZACION DE RODILLA) #20		
	Diagnosticos Presuntivos			

INTERCONSULTAS SOLICITADAS

CARGO	CODIGO DE ESPECIALIDAD	ESPECIALIDAD	FECHA/HORA EVOLUCION
890480	101	ORTOPEDIA	2/2/2025 - 19:56:19
	Observacion		
	Diagnosticos Presuntivos	PRIMARIO TIPO DX CODIGO DIAGNOSTICO DX 1 CN V205 MOTOCICLISTA LESIONADO POR COLISION CON PEATON O ANIMAL, PASAJERO LESIONADO EN ACCIDENTE DE TRANSITO (ID) - IMPRESION DIAGNOSTICA (CN) - CONFIRMADO NUEVO (CR) - CONFIRMADO REPETIDO	
890473	84	NEUROCIRUGIA	2/2/2025 - 19:56:19
	Observacion		
	Diagnosticos Presuntivos	PRIMARIO TIPO DX CODIGO DIAGNOSTICO DX 1 CN V205 MOTOCICLISTA LESIONADO POR COLISION CON PEATON O ANIMAL, PASAJERO LESIONADO EN ACCIDENTE DE TRANSITO (ID) - IMPRESION DIAGNOSTICA (CN) - CONFIRMADO NUEVO (CR) - CONFIRMADO REPETIDO	
890426	3	ANESTESIOLOGIA	3/2/2025 - 07:45:18
	Observacion		
	Diagnosticos Presuntivos	PRIMARIO TIPO DX CODIGO DIAGNOSTICO DX 1 CN V205 MOTOCICLISTA LESIONADO POR COLISION CON PEATON O ANIMAL, PASAJERO LESIONADO EN ACCIDENTE DE TRANSITO (ID) - IMPRESION DIAGNOSTICA (CN) - CONFIRMADO NUEVO (CR) - CONFIRMADO REPETIDO	

INCAPACIDADES MEDICAS GENERADAS

No. EVOLUCION	TIPO INCAPACIDAD	DIAS INCAPACIDAD	FECHA EMISION
350589	Comun	30	2025-02-05

CUMPLIMIENTO PROCEDIMIENTOS REALIZADOS

INGRESO: 24268	**EVOLUCION: 340967**	**USUARIO: JUAN JOSE ALBAN SILVA**	**ESPECIALIDAD:**	**FECHA: 2/2/2025 16:07:40**
CARGO	**PROCEDIMIENTO**		**CANTIDAD**	**DESCRIPCION**
890701	CONSULTA DE URGENCIAS POR MEDICINA GENERAL		1	

RECOMENDACIONES MÉDICAS

EVOLUCIÓN: 350589

FECHA: 05/02/2025

TIPO DE ATENCIÓN:

RECOMENDACIONES

RECOMENDACIONES ADICIONALES: SIGNOS DE ALARMA Y RECOMENDACIONES: VOLVER A URGENCIAS EN CASO DE DESHICENCIA DE HERIDA, SALIDA DE PUS, ENROJECIMIENTO, FIEBRE, IMPOSIBILIDAD PARA ARCOS DE MOVIMIENTO

CONSENTIMIENTOS INFORMADOS SOLICITADOS

CONSENTIMIENTO

CONSENTIMIENTO INFORMADO DE ENFERMERIA			
USUARIO SOLICITA	MONICA ESTHEFANIA MAYORGA BARBOSA	**FECHA**	02/02/2025

CONSENTIMIENTO			
CONSENTIMIENTO PARA REDUCCION CON MATERIAL DE OSTEOSINTESIS			
USUARIO SOLICITA	JEAN CARLOS NUNEZ YAGUNA	**FECHA**	03/02/2025

CONSENTIMIENTO			
CERTIFICADO DE ATENCIÓN DEL SERVICIO			
USUARIO SOLICITA	JOHNN FAVER GRANADOS CARDENAS	**FECHA**	05/02/2025

LISTADOS GENERALES DE CONTROLES NEUROLOGICOS

FECHA	HORA	PUPILA DERECHA		PUPILA IZQUIDA.		CONCIENCIA	FUERZA				ESCALA DE GLASGOW			
		TALLA	REACCION	TALLA	REACCION		B. DER.	B. IZQ.	P. DER.	P. IZQ.	A. OCULAR	R. VERBAL	R. MOTORA	E.G.
2025-02-05	08:37	--	N	--	N	Orientado	B	B	B	B	4	5	6	15
2025-02-03	17:58	--	N	--	N	Orientado	B	B	B	B	4	5	6	15
2025-02-03	12:18	--	N	--	N	Orientado	B	B	B	B	4	5	6	15

INSUMOS Y/O SUMINISTROS

LEUKOMED IV TRANSPARENTE 8.5X11CM CJX50 - (0203010182)

REGISTRO DE SUMINISTROS

HORA SUM	FECHA SUM	OBSERVACIONES	SUMINISTRO	USUARIO
02/02/2025	17:49:00		1	HENRRI SUAREZ NINO

CANTIDADES CONFIRMADAS: **1 Unds.** CANTIDADES EN BODEGA PACIENTE: **0 Unds.** CANTIDADES SUMINISTRADAS: **1 Unds.**

LEUKOMED IV STE 7X9 CM CJX50 REF 7239005 - (0203010184)

REGISTRO DE SUMINISTROS

HORA SUM	FECHA SUM	OBSERVACIONES	SUMINISTRO	USUARIO
05/02/2025	06:55:00		1	LAURA MORA BOHORQUEZ
04/02/2025	09:49:00		1	PAOLA ANDREA GIRON PAREDES

CANTIDADES CONFIRMADAS: **2 Unds.** CANTIDADES EN BODEGA PACIENTE: **0 Unds.** CANTIDADES SUMINISTRADAS: **2 Unds.**

CATETER INTRAVENOSO (YELCO) 14GX1 3/4 CJX50 - (0203010596)

JUSTIFICACIÓN DE SOLICITUD: DIFÍCIL ACCESO VENOSO | FECHA SOLICITUD: 2025-02-02

REGISTRO DE SUMINISTROS

HORA SUM	FECHA SUM	OBSERVACIONES	SUMINISTRO	USUARIO
02/02/2025	22:00:00		1	JUAN PABLO RUIZ SANTANA
02/02/2025	17:50:00		1	HENRRI SUAREZ NINO

CANTIDADES CONFIRMADAS: **2 Unds.** CANTIDADES EN BODEGA PACIENTE: **0 Unds.** CANTIDADES SUMINISTRADAS: **2 Unds.**

CATETER INTRAVENOSO (YELCO) 22G - (0203010601)

REGISTRO DE SUMINISTROS

HORA SUM	FECHA SUM	OBSERVACIONES	SUMINISTRO	USUARIO
05/02/2025	06:55:00		2	LAURA MORA BOHORQUEZ
04/02/2025	09:49:00		1	PAOLA ANDREA GIRON PAREDES

CANTIDADES CONFIRMADAS: **3 Unds.** CANTIDADES EN BODEGA PACIENTE: **0 Unds.** CANTIDADES SUMINISTRADAS: **3 Unds.**

EQUIPO BURETROL 150ML - (0203010918)

REGISTRO DE SUMINISTROS

HORA SUM	FECHA SUM	OBSERVACIONES	SUMINISTRO	USUARIO
02/02/2025	22:00:00		1	JUAN PABLO RUIZ SANTANA

CANTIDADES CONFIRMADAS: **1 Unds.** CANTIDADES EN BODEGA PACIENTE: **0 Unds.** CANTIDADES SUMINISTRADAS: **1 Unds.**

EQUIPO MACROGOTEO - (0203010938)

JUSTIFICACIÓN DE SOLICITUD: NUEVO PLAN TERAPEUTICO | FECHA SOLICITUD: 2025-02-03

REGISTRO DE SUMINISTROS

HORA SUM	FECHA SUM	OBSERVACIONES	SUMINISTRO	USUARIO
03/02/2025	20:06:00		1	SANDRA MILENA CONTRERAS VERA
02/02/2025	17:50:00		1	HENRRI SUAREZ NINO

CANTIDADES CONFIRMADAS: **2 Unds.** CANTIDADES EN BODEGA PACIENTE: **0 Unds.** CANTIDADES SUMINISTRADAS: **2 Unds.**

EXTENSION PARA ANESTESIA ADULTO 83CM - (0203011003)

REGISTRO DE SUMINISTROS

HORA SUM	FECHA SUM	OBSERVACIONES	SUMINISTRO	USUARIO
05/02/2025	06:55:00		1	 LAURA MORA BOHORQUEZ
04/02/2025	09:49:00		1	 PAOLA ANDREA GIRON PAREDES
02/02/2025	17:50:00		1	 HENRRI SUAREZ NINO

CANTIDADES CONFIRMADAS: **3 Unds.** CANTIDADES EN BODEGA PACIENTE: **0 Unds.** CANTIDADES SUMINISTRADAS: **3 Unds.**

JERINGA 10ML - (0203011304)

REGISTRO DE SUMINISTROS

HORA SUM	FECHA SUM	OBSERVACIONES	SUMINISTRO	USUARIO
05/02/2025	09:48:00		2	 JOHNN FAVER GRANADOS CARDENAS
05/02/2025	08:00:00		2	 DIANA MARCELA URIBE SANTOS
05/02/2025	04:00:00		1	 LAURA MORA BOHORQUEZ
05/02/2025	04:00:00		2	 LAURA MORA BOHORQUEZ
05/02/2025	00:00:00		2	 LAURA MORA BOHORQUEZ
04/02/2025	20:00:00		1	 LAURA MORA BOHORQUEZ
04/02/2025	16:48:00		2	 DIANA MARCELA URIBE SANTOS
04/02/2025	10:07:00		1	 PAOLA ANDREA GIRON PAREDES
04/02/2025	08:00:00		1	 PAOLA ANDREA GIRON PAREDES
04/02/2025	02:28:00		4	 SANDRA MILENA CONTRERAS VERA
03/02/2025	18:00:00		1	 MARIA ALEJANDRA PULIDO MEDINA
03/02/2025	08:00:00		1	 DEISY LILIANA SANCHEZ RAMIREZ

CANTIDADES CONFIRMADAS: **20 Unds.** CANTIDADES EN BODEGA PACIENTE: **0 Unds.** CANTIDADES SUMINISTRADAS: **20 Unds.**

JERINGA 3ML 21GX1 1/2CJX100 - (0203011311)

REGISTRO DE SUMINISTROS

HORA SUM	FECHA SUM	OBSERVACIONES	SUMINISTRO	USUARIO
02/02/2025	17:50:00		2	 HENRRI SUAREZ NINO

CANTIDADES CONFIRMADAS: **2 Unds.** CANTIDADES EN BODEGA PACIENTE: **0 Unds.** CANTIDADES SUMINISTRADAS: **2 Unds.**

JERINGA 1ML (27GX 1/2) - (0203011314)

REGISTRO DE SUMINISTROS

HORA SUM	FECHA SUM	OBSERVACIONES	SUMINISTRO	USUARIO
02/02/2025	17:50:00		1	 HENRRI SUAREZ NINO

CANTIDADES CONFIRMADAS: **1 Unds.** CANTIDADES EN BODEGA PACIENTE: **0 Unds.** CANTIDADES SUMINISTRADAS: **1 Unds.**

VENDA ALGODON 6X5 - (0203012220)

REGISTRO DE SUMINISTROS

HORA SUM	FECHA SUM	OBSERVACIONES	SUMINISTRO	USUARIO
02/02/2025	22:00:00		4	Juan P. Ruiz S.

				JUAN PABLO RUIZ SANTANA

CANTIDADES CONFIRMADAS: **4 Unds.** CANTIDADES EN BODEGA PACIENTE: **0 Unds.** CANTIDADES SUMINISTRADAS: **4 Unds.**

VENDA DE YESO 6X5 CJX6 - (0203012234)

REGISTRO DE SUMINISTROS

HORA SUM	FECHA SUM	OBSERVACIONES	SUMINISTRO	USUARIO
02/02/2025	22:00:00		6	Juan P. Ruiz S. JUAN PABLO RUIZ SANTANA

CANTIDADES CONFIRMADAS: **6 Unds.** CANTIDADES EN BODEGA PACIENTE: **0 Unds.** CANTIDADES SUMINISTRADAS: **6 Unds.**

VENDA ELASTICA 5X5 - (0203012243)

REGISTRO DE SUMINISTROS

HORA SUM	FECHA SUM	OBSERVACIONES	SUMINISTRO	USUARIO
02/02/2025	22:00:00		5	Juan P. Ruiz S. JUAN PABLO RUIZ SANTANA

CANTIDADES CONFIRMADAS: **5 Unds.** CANTIDADES EN BODEGA PACIENTE: **0 Unds.** CANTIDADES SUMINISTRADAS: **5 Unds.**

INGRESO: 25820 CODIGO PRESTADOR: 850010009801

ORIGEN DE LA ATENCION	Accidente de tránsito de origen común

ESTA HISTORIA AUN NO PRESENTA NOTAS DE OBSERVACION

FECHA	LISTADO DE NOTAS DE ENFERMERIA
2025-02-07	**18:13 ANGELA.DIFILIPPO - DIFILIPPO ALARCON ANGELA JESSENIA** **NOTA DE ENFERMERIA ADICIONAL** INGRESA PACIENTE EN AL SERVICIO DE CONSULTA EXTERNA, CONSULTORIO DE PROCEDIMIENTOS MENORES, CMDE, ALERTA, PARA PROCEDIMIENTO DE CURACION, CAMINANDO POR SUS ROPIOS MEDIOS, CON APOYO DE CAMINADOR, SE EXPLICA PROCEDIMIENTO, SE FIRMA CONSENTIMIENTO INFORMADO, BAJO TECNICAS DE ASEPSIA Y ANTISEPSIA CON SSN + CLORHEXIDINA JABON + PRONTOSAN. SE REALIZA SIN COMPLICACION ALGUNA HXQX EN MIEMBRO INFERIOR IZQUIERDO HXQX LIMPIA, CERRADA, EN PROCESO DE CICATRIZACION, SIN SIGNOS DE INFECCION SE DEJA HXQX CUBIERTA CON GASA ESTERIL FURAZINADA +ALGODÓN LAMINADO + VENDAJE COMPRESIVO SE DAN RECOMENDACIONES GENERALES TALES COMO: NO REALIZAR MOVIMENTOS DE FUERZA MAYOR NO HUMEDECER LA ZONA DE LA HERIDA CON EL FIN DE EVITAR INFECCION ACUDIR AL SERVICIO DE URGENCIAS DE LA INSTITUCION LA HX PRESENTA DOLOR, CALOR, ENROJECIMIENTO, SALIDA DE SANGRE O PUS, DOLOR DE CABEZA INTENSO, FIEBRE. PACIENTE REFIERE ENTENDER Y ACEPTAR EGRESA PACIENTE DEL SERVICIO HEMODINAMICAMENTE ESTABLE  _____ **Profesional:** DIFILIPPO ALARCON ANGELA JESSENIA CC - 1118528844 T.P - **Especialidad:** PROCEDIMIENTOS AMBULATORIOS

ESCALA DE RIESGOS NORTON

AREA	ITEM	CAMA / FECHA
ESTADO FISICO GENERAL	Bueno	**4**
	Regular	**3**
	Malo	**2**
	Muy Malo	**1**
ESTADO MENTAL	Alerta	**4**
	Apático	**3**
	Confuso	**2**
	Estup/Coma	**1**
ACTIVIDAD	Ambulante	**4**
	Camina con ayuda	**3**
	Sentado	**2**
	Encamado	**1**
MOVILIDAD	Total	**4**
	Disminuida	**3**
	Muy limitada	**2**
	Inmóvil	**1**

INCONTINENCIA	Ninguna	**4**
	Ocasional	**3**
	Urinaria o Fecal	**2**
	Urinaria+Fecal	**1**
PUNTAJE TOTAL		50
USUARIO DEL EVALUADOR		

EL PACIENTE AUN NO PRESENTA TOMA DE CONTROLES NEUROLOGICOS

INGRESO: 27125 CODIGO PRESTADOR: 850010009801

ESTA HISTORIA AUN NO PRESENTA NOTAS DE OBSERVACION

DIAGNOSTICOS DE EGRESO ASIGNADOS	
CODIGO	**DIAGNOSTICO DE EGRESO**
M796	DOLOR EN MIEMBRO

ESCALA DE RIESGOS NORTON

AREA	ITEM	CAMA / FECHA
ESTADO FISICO GENERAL	Bueno	**4**
	Regular	**3**
	Malo	**2**
	Muy Malo	**1**
ESTADO MENTAL	Alerta	**4**
	Apático	**3**
	Confuso	**2**
	Estup/Coma	**1**
ACTIVIDAD	Ambulante	**4**
	Camina con ayuda	**3**
	Sentado	**2**
	Encamado	**1**
MOVILIDAD	Total	**4**
	Disminuida	**3**
	Muy limitada	**2**
	Inmóvil	**1**
INCONTINENCIA	Ninguna	**4**
	Ocasional	**3**
	Urinaria o Fecal	**2**
	Urinaria+Fecal	**1**
PUNTAJE TOTAL		50
USUARIO DEL EVALUADOR		

EL PACIENTE AUN NO PRESENTA TOMA DE CONTROLES NEUROLOGICOS

INGRESO: 28012 CODIGO PRESTADOR: 850010009801

ORIGEN DE LA ATENCION	Accidente de tránsito de origen común

ESTA HISTORIA AUN NO PRESENTA NOTAS DE OBSERVACION

FECHA	LISTADO DE NOTAS DE ENFERMERIA
	16:10 ANGELA.DIFILIPPO - DIFILIPPO ALARCON ANGELA JESSENIA **NOTA DE ENFERMERIA ADICIONAL** INGRESA PACIENTE EN AL SERVICIO DE CONSULTA EXTERNA, CONSULTORIO DE PROCEDIMIENTOS MENORES, CMDE, ALERTA, PARA PROCEDIMIENTO DE CURACION, CAMINANDO POR SUS ROPIOS MEDIOS, EN APOYO DE MULETAS, SE EXPLICA PROCEDIMIENTO, SE FIRMA CONSENTIMIENTO INFORMADO, BAJO TECNICAS DE ASEPSIA Y ANTISEPSIA CON SSN + CLORHEXIDINA JABON + PRONTOSAN. SE REALIZA SIN COMPLICACION ALGUNA HXQX EN PIERNA IZQUIERDA HXQX LIMPIA, CERRADA, EN PROCESO DE CICATRIZACION, SIN SIGNOS DE INFECCION SE

2025-02-17	DEJA HXQX CUBIERTA CON GASA ESTERIL FURAZINADA + VENDAJE COMPRESIVO SE DAN RECOMENDACIONES GENERALES TALES COMO: NO REALIZAR MOVIMENTOS DE FUERZA MAYOR NO HUMEDECER LA ZONA DE LA HERIDA CON EL FIN DE EVITAR INFECCION ACUDIR AL SERVICIO DE URGENCIAS DE LA INSTITUCION LA HX PRESENTA DOLOR, CALOR, ENROJECIMIENTO, SALIDA DE SANGRE O PUS, DOLOR DE CABEZA INTENSO, FIEBRE. PACIENTE REFIERE ENTENDER Y ACEPTAR EGRESA PACIENTE DEL SERVICIO HEMODINAMICAMENTE ESTABLE  _____ **Profesional:** DIFILIPPO ALARCON ANGELA JESSENIA CC - 1118528844 T.P - **Especialidad:** PROCEDIMIENTOS AMBULATORIOS

ESCALA DE RIESGOS NORTON

AREA	ITEM	CAMA / FECHA
ESTADO FISICO GENERAL	Bueno	**4**
	Regular	**3**
	Malo	**2**
	Muy Malo	**1**
ESTADO MENTAL	Alerta	**4**
	Apático	**3**
	Confuso	**2**
	Estup/Coma	**1**
ACTIVIDAD	Ambulante	**4**
	Camina con ayuda	**3**
	Sentado	**2**
	Encamado	**1**
MOVILIDAD	Total	**4**
	Disminuida	**3**
	Muy limitada	**2**
	Inmóvil	**1**
INCONTINENCIA	Ninguna	**4**
	Ocasional	**3**
	Urinaria o Fecal	**2**
	Urinaria+Fecal	**1**
PUNTAJE TOTAL		50
USUARIO DEL EVALUADOR		

EL PACIENTE AUN NO PRESENTA TOMA DE CONTROLES NEUROLOGICOS

INGRESO: 28756 CODIGO PRESTADOR: 850010009801

ORIGEN DE LA ATENCION	Accidente de tránsito de origen común

ESTA HISTORIA AUN NO PRESENTA NOTAS DE OBSERVACION

FECHA	LISTADO DE NOTAS DE ENFERMERIA
2025-02-20	**15:11 ANGELA.DIFILIPPO - DIFILIPPO ALARCON ANGELA JESSENIA** **NOTA DE ENFERMERIA ADICIONAL** INGRESA PACIENTE EN AL SERVICIO DE CONSULTA EXTERNA, CONSULTORIO DE PROCEDIMIENTOS MENORES, CMDE, ALERTA, PARA PROCEDIMIENTO DE CURACION, CAMINANDO POR SUS ROPIOS MEDIOS, EN APOYO DE MULETAS, SE EXPLICA PROCEDIMIENTO, SE FIRMA CONSENTIMIENTO INFORMADO, BAJO TECNICAS DE ASEPSIA Y ANTISEPSIA CON SSN + CLORHEXIDINA JABON + PRONTOSAN. SE REALIZA SIN COMPLICACION ALGUNA HXQX EN PIERNA IZQUIERDA HXQX LIMPIA, CERRADA, EN PROCESO DE CICATRIZACION, SIN SIGNOS DE INFECCION SE DEJA HXQX CUBIERTA CON GASA ESTERIL FURAZINADA + VENDAJE COMPRESIVO SE DAN RECOMENDACIONES GENERALES TALES COMO: NO REALIZAR MOVIMENTOS DE FUERZA MAYOR NO HUMEDECER LA ZONA DE LA HERIDA CON EL FIN DE EVITAR INFECCION ACUDIR AL SERVICIO DE URGENCIAS DE LA INSTITUCION LA HX PRESENTA DOLOR, CALOR, ENROJECIMIENTO, SALIDA DE SANGRE O PUS, DOLOR DE CABEZA INTENSO, FIEBRE. PACIENTE REFIERE ENTENDER Y ACEPTAR EGRESA PACIENTE DEL SERVICIO HEMODINAMICAMENTE ESTABLE  _____ **Profesional:** DIFILIPPO ALARCON ANGELA JESSENIA CC - 1118528844 T.P -

Especialidad: PROCEDIMIENTOS AMBULATORIOS

ESCALA DE RIESGOS NORTON

AREA	ITEM	CAMA / FECHA	
ESTADO FISICO GENERAL	Bueno	**4**	
	Regular	**3**	
	Malo	**2**	
	Muy Malo	**1**	
ESTADO MENTAL	Alerta	**4**	
	Apático	**3**	
	Confuso	**2**	
	Estup/Coma	**1**	
ACTIVIDAD	Ambulante	**4**	
	Camina con ayuda	**3**	
	Sentado	**2**	
	Encamado	**1**	
MOVILIDAD	Total	**4**	
	Disminuida	**3**	
	Muy limitada	**2**	
	Inmóvil	**1**	
INCONTINENCIA	Ninguna	**4**	
	Ocasional	**3**	
	Urinaria o Fecal	**2**	
	Urinaria+Fecal	**1**	
PUNTAJE TOTAL			50
USUARIO DEL EVALUADOR			

EL PACIENTE AUN NO PRESENTA TOMA DE CONTROLES NEUROLOGICOS

INGRESO: 30204 CODIGO PRESTADOR: 850010009801

ORIGEN DE LA ATENCION	Accidente de tránsito de origen común

ESTA HISTORIA AUN NO PRESENTA NOTAS DE OBSERVACION

FECHA	LISTADO DE NOTAS DE ENFERMERIA
2025-02-27	**09:14 ANGELA.DIFILIPPO - DIFILIPPO ALARCON ANGELA JESSENIA** **NOTA DE ENFERMERIA ADICIONAL** INGRESA PACIENTE, AL SERVICIO DE CONSULTA EXTERNA, CONSULTORIO DE PROCEDIMIENTOS MENORES, CMDE, ALERTA, CONCIENTE, ORIENTADO EN SUS 3 ESFERAS, CAMINANDO POR SUS PROPIOS MEDIOS, BUEN ESTADO GENERAL, PARA PROCEDIMIENTO DE RETIRO DE SUTURAS, SE FIRMA CONSENTIMIENTO INFORMADO, SE EXPLICA PROCEDIMIENTO Y REALIZA SIN COMPLICACION ALGUNA. SE REALIZA ASEPSIA Y ANTISEPSIA CON SSN + CLORHEXIDINA JABON HXQX MIEMBRO INFERIE DERECHO SE UTILIZA HOJA DE BISTURI N 11 SE OBSERVA HX LIMPIA, SECA, BUEN PROCESO DE CICATRIZACION, SIN SIGNOS DE INFECCION. SE DEJA HXQX DESCUBIERTA SE DAN RECOMENDACIONES GENERALES AL PACIENTE COMO: NO REALIZAR MOVIMENTOS DE FUERZA MAYOR NO LEVANTAR OBJETOS PESADOS NO HUMEDECER L ZONA DE LA HERIDA CON EL FIN DE EVITAR INFECCION ACUDIR AL SERVICIO DE URGENCIAS DE LA INSTITUCION SI LA HX PRESENTA DOLOR, CALOR, ENROJECIMIENTO, SALIDA DE SANGRE, PUS, POR LA HERIDA, FIEBRE ALTA PACIENTE REFIERE ENTENDER Y ACEPTA EGRESA PACIENTE DEL SERVICIO HEMODINAMICAMENTE ESTABLE  _____ **Profesional:** DIFILIPPO ALARCON ANGELA JESSENIA CC - 1118528844 T.P - **Especialidad:** PROCEDIMIENTOS AMBULATORIOS

ESCALA DE RIESGOS NORTON

AREA	ITEM	FECHA	CAM
ESTADO FISICO GENERAL	Bueno	**4**	
	Regular	**3**	
	Malo	**2**	
	Muy Malo	**1**	
ESTADO MENTAL	Alerta	**4**	
	Apático	**3**	
	Confuso	**2**	
	Estup/Coma	**1**	
ACTIVIDAD	Ambulante	**4**	
	Camina con ayuda	**3**	
	Sentado	**2**	
	Encamado	**1**	
MOVILIDAD	Total	**4**	
	Disminuida	**3**	
	Muy limitada	**2**	
	Inmóvil	**1**	
INCONTINENCIA	Ninguna	**4**	
	Ocasional	**3**	
	Urinaria o Fecal	**2**	
	Urinaria+Fecal	**1**	
PUNTAJE TOTAL			50
USUARIO DEL EVALUADOR			

EL PACIENTE AUN NO PRESENTA TOMA DE CONTROLES NEUROLOGICOS

INGRESO: 30983 CODIGO PRESTADOR: 850010009801

FECHA	MOTIVOS DE CONSULTA Y ENFERMEDAD ACTUAL
2025-03-03	**10:29** **DIANA.SANCHEZ - DIANA MARCELA SANCHEZ PARRA** **ESPECIALIDAD: NEUROCIRUGIA** **MOTIVO DE CONSULTA :** PACIENTE EN CALIDAD DE OCUPANTE DE MOTOCICLETA CON NO DE PLACA NKS66BSUFRE ACCIDENTE DE TRANSITO AL CHOCAR CON OTRO VEH? CULO.

ORIGEN DE LA ATENCION	Accidente de tránsito de origen común

EXAMEN FISICO/MENTAL

USUARIO	FECHA
DIANA MARCELA SANCHEZ PARRA	2025-03-03

TIPO SISTEMA	VALORACION	HALLAZGO
Estado General	**NO EXPLORADO**	.
Cabeza y cuello	**NO EXPLORADO**	.
Cardio Pulmonar	**NO EXPLORADO**	.
Abdomen	**NO EXPLORADO**	.
Extremidades	**NO EXPLORADO**	.
Genitourinario	**NO EXPLORADO**	.
Piel y Faneras	**NO EXPLORADO**	.
Neurologico	**NO EXPLORADO**	.
Examen Mental	**NO EXPLORADO**	.

DIAGNOSTICOS DE INGRESO ASIGNADOS

CODIGO	DIAGNOSTICO DE INGRESO	ESTADO	OBSERVACION	USUARIO	FECHA
R413	OTRA AMNESIA.	.	.	DIANA MARCELA SANCHEZ PARRA	2025-03-03
.	.	.	.	.	.

ESTA HISTORIA AUN NO PRESENTA NOTAS DE OBSERVACION

FECHA	RESUMEN DEL PLAN TERAPEUTICO
2025-03-03	10:27 DIANA.SANCHEZ - DIANA MARCELA SANCHEZ PARRA ESPECIALIDAD: NEUROCIRUGIA ORDEN DE PROCEDIMIENTOS NO QUIRURGICOS: CONSULTA DE PRIMERA VEZ POR ESPECIALISTA EN NEUROPSICOLOGIA , ORDEN DE PROCEDIMIENTOS NO QUIRURGICOS: CONSULTA DE PRIMERA VEZ POR ESPECIALISTA EN NEUROCIRUGIA , ORDEN DE PROCEDIMIENTOS NO QUIRURGICOS: CONSULTA DE CONTROL O DE SEGUIMIENTO POR ESPECIALISTA EN NEUROCIRUGIA ,

DIAGNOSTICOS DE EGRESO ASIGNADOS	
CODIGO	**DIAGNOSTICO DE EGRESO**
R413	OTRA AMNESIA

ESCALA DE RIESGOS NORTON

AREA	ITEM	CAMA / FECHA
ESTADO FISICO GENERAL	Bueno	**4**
	Regular	**3**
	Malo	**2**
	Muy Malo	**1**
ESTADO MENTAL	Alerta	**4**
	Apático	**3**
	Confuso	**2**
	Estup/Coma	**1**
ACTIVIDAD	Ambulante	**4**
	Camina con ayuda	**3**
	Sentado	**2**
	Encamado	**1**
MOVILIDAD	Total	**4**
	Disminuida	**3**
	Muy limitada	**2**
	Inmóvil	**1**
INCONTINENCIA	Ninguna	**4**
	Ocasional	**3**
	Urinaria o Fecal	**2**
	Urinaria+Fecal	**1**
PUNTAJE TOTAL		50
USUARIO DEL EVALUADOR		

PROCEDIMIENTOS NO QUIRURGICOS SOLICITADOS

TIPO	CARGO	DESCRIPCION	CANTIDAD SOLICITADA	FECHA/HORA EVOLUCION
CONSULTA MONITORIZACION Y PROCEDIMIENTOS DIAGNOSTICOS	890208-1	CONSULTA DE PRIMERA VEZ POR ESPECIALISTA EN NEUROPSICOLOGIA	1	3/3/2025 - 10:18:03
	Observacion			
	Diagnosticos Presuntivos			
CONSULTA MONITORIZACION Y PROCEDIMIENTOS DIAGNOSTICOS	890273	CONSULTA DE PRIMERA VEZ POR ESPECIALISTA EN NEUROCIRUGIA	1	3/3/2025 - 10:18:03
	Observacion			
	Diagnosticos Presuntivos			
CONSULTA MONITORIZACION Y PROCEDIMIENTOS DIAGNOSTICOS	890373	CONSULTA DE CONTROL O DE SEGUIMIENTO POR ESPECIALISTA EN NEUROCIRUGIA	1	3/3/2025 - 10:18:03
	Observacion	EN 3 MESES		
	Diagnosticos Presuntivos			

EL PACIENTE AUN NO PRESENTA TOMA DE CONTROLES NEUROLOGICOS

FECHA	RESUMEN DEL EVOLUCION CONSULTA EXTERNA
	10:30 DIANA.SANCHEZ - DIANA MARCELA SANCHEZ PARRA ESPECIALIDAD: NEUROCIRUGIA ANALISIS

2025-03-03	SE CONSIDERAN SINTOMAS SECUNDARIOS A SECUELAS DE TCE SE EXPLICA D EMANERA CLARA A LA PACIENTE SS VALORACION POR NEUROPSICOLOGIA PARA INICIAR PROCESO DE REHABILITAICON COGNITIVA SS CITA CONTROL CON RESULTADOS. ORDEN DE PROCEDIMIENTOS NO QUIRURGICOS: CONSULTA DE PRIMERA VEZ POR ESPECIALISTA EN NEUROPSICOLOGIA , ORDEN DE PROCEDIMIENTOS NO QUIRURGICOS: CONSULTA DE CONTROL O DE SEGUIMIENTO POR ESPECIALISTA EN NEUROCIRUGIA ,

INGRESO: 37837 CODIGO PRESTADOR: 850010009801

FECHA	MOTIVOS DE CONSULTA Y ENFERMEDAD ACTUAL
2025-04-01	**18:28 JEAN.NUNEZ - JEAN CARLOS NUNEZ YAGUNA** **ESPECIALIDAD: ORTOPEDIA** **MOTIVO DE CONSULTA :** PACIENTE QUE SUFRE ACCIDENTE DE TRANSITO EN CALIDAD DE OCUPANTE EL DIA 02 DE FEBRUARY DEL 2025 A LAS 13:30 HORAS EN CALLE 26 - CARRERA 28 DEL MUNICIPIO DE YOPAL - CASANARE QUIEN SE ACCIDENTA EN VEHICULO TIPO MOTOCICLETA DE MARCA SUZUKI CON PLACAS NKS66B. **ENFERMEDAD ACTUAL :** CONTROL POP POP DE REDUCCION ABIERTA + FIJACION INTERNA DE FRACTURA DE PLATILLO TIBIAL LATERAL IZQUIERDO, DEL 03/02/2025. TRAE RX DE CONTROL. ALERTA AFEBRIL, MARCHA CON MULETAS FLEXION 0 - 110 PLAN: TERAPIA FISICA CONTROL EN 2 MESES USO DE MULETAS AUN NO APOYO DE PIE

ORIGEN DE LA ATENCION	Otro tipo de accidente

EXAMEN FISICO/MENTAL

USUARIO	FECHA
JEAN CARLOS NUNEZ YAGUNA	2025-04-01

TIPO SISTEMA	VALORACION	HALLAZGO
Estado General	**NO EXPLORADO**	.
Cabeza y cuello	**NO EXPLORADO**	.
Cardio Pulmonar	**NO EXPLORADO**	.
Abdomen	**NO EXPLORADO**	.
Extremidades	**NO EXPLORADO**	.
Genitourinario	**NO EXPLORADO**	.
Piel y Faneras	**NO EXPLORADO**	.
Neurologico	**NO EXPLORADO**	.
Examen Mental	**NO EXPLORADO**	.

DIAGNOSTICOS DE INGRESO ASIGNADOS

CODIGO	DIAGNOSTICO DE INGRESO	ESTADO	OBSERVACION	USUARIO	FECHA
V205	MOTOCICLISTA LESIONADO POR COLISION	.	.	JEAN CARLOS NUNEZ YAGUNA	2025-04-01
.	CON PEATON O ANIMAL PASAJERO LESIONADO EN ACCIDENTE DE TRANSITO	.	.	.	.

ESTA HISTORIA AUN NO PRESENTA NOTAS DE OBSERVACION

FECHA	RESUMEN DEL PLAN TERAPEUTICO
2025-04-01	18:31 JEAN.NUNEZ - JEAN CARLOS NUNEZ YAGUNA ESPECIALIDAD: ORTOPEDIA ORDEN DE PROCEDIMIENTOS NO QUIRURGICOS: CONSULTA DE CONTROL O DE SEGUIMIENTO POR ESPECIALISTA EN ORTOPEDIA Y TRAUMATOLOGIA , ORDEN DE PROCEDIMIENTOS NO QUIRURGICOS: TERAPIA FISICA INTEGRAL ,

DIAGNOSTICOS DE EGRESO ASIGNADOS

CODIGO	DIAGNOSTICO DE EGRESO
V205	MOTOCICLISTA LESIONADO POR COLISION CON PEATON O ANIMAL, PASAJERO LESIONADO EN ACCIDENTE DE TRANSITO

ESCALA DE RIESGOS NORTON		
AREA	ITEM	CAMA FECHA
ESTADO FISICO GENERAL	Bueno	**4**
	Regular	**3**
	Malo	**2**
	Muy Malo	**1**
ESTADO MENTAL	Alerta	**4**
	Apático	**3**
	Confuso	**2**
	Estup/Coma	**1**
ACTIVIDAD	Ambulante	**4**
	Camina con ayuda	**3**
	Sentado	**2**
	Encamado	**1**
MOVILIDAD	Total	**4**
	Disminuida	**3**
	Muy limitada	**2**
	Inmóvil	**1**
INCONTINENCIA	Ninguna	**4**
	Ocasional	**3**
	Urinaria o Fecal	**2**
	Urinaria+Fecal	**1**
PUNTAJE TOTAL		50
USUARIO DEL EVALUADOR		

PROCEDIMIENTOS NO QUIRURGICOS SOLICITADOS				
TIPO	CARGO	DESCRIPCION	CANTIDAD SOLICITADA	FECHA/HORA EVOLUCION
CONSULTA MONITORIZACION Y PROCEDIMIENTOS DIAGNOSTICOS	890380	CONSULTA DE CONTROL O DE SEGUIMIENTO POR ESPECIALISTA EN ORTOPEDIA Y TRAUMATOLOGIA	1	1/4/2025 - 18:23:26
	Observacion	EN 2 MESES		
	Diagnosticos Presuntivos			
DESEMPENO FUNCIONAL Y REHABILITACION	931001	TERAPIA FISICA INTEGRAL	30	1/4/2025 - 18:23:26
	Observacion			
	Diagnosticos Presuntivos			

INCAPACIDADES MEDICAS GENERADAS			
No. EVOLUCION	TIPO INCAPACIDAD	DIAS INCAPACIDAD	FECHA EMISION
569769	Comun	30	2025-04-01

EL PACIENTE AUN NO PRESENTA TOMA DE CONTROLES NEUROLOGICOS

INGRESO: 57943 CODIGO PRESTADOR:

DIAGNOSTICOS DE INGRESO ASIGNADOS					
CODIGO	**DIAGNOSTICO DE INGRESO**	**ESTADO**	**OBSERVACION**	**USUARIO**	**FECHA**
M796	DOLOR EN MIEMBRO.	.	.	BRIGITH VALERIA PEREZ ALONSO	2025-07-03
.	.	.	.	.	.

ESTA HISTORIA AUN NO PRESENTA NOTAS DE OBSERVACION

DIAGNOSTICOS DE EGRESO ASIGNADOS	
CODIGO	**DIAGNOSTICO DE EGRESO**
M796	DOLOR EN MIEMBRO

ESCALA DE RIESGOS NORTON

AREA	ITEM	CAMA / FECHA
ESTADO FISICO GENERAL	Bueno	**4**
	Regular	**3**
	Malo	**2**
	Muy Malo	**1**
ESTADO MENTAL	Alerta	**4**
	Apático	**3**
	Confuso	**2**
	Estup/Coma	**1**
ACTIVIDAD	Ambulante	**4**
	Camina con ayuda	**3**
	Sentado	**2**
	Encamado	**1**
MOVILIDAD	Total	**4**
	Disminuida	**3**
	Muy limitada	**2**
	Inmóvil	**1**
INCONTINENCIA	Ninguna	**4**
	Ocasional	**3**
	Urinaria o Fecal	**2**
	Urinaria+Fecal	**1**
PUNTAJE TOTAL		50
USUARIO DEL EVALUADOR		

EL PACIENTE AUN NO PRESENTA TOMA DE CONTROLES NEUROLOGICOS

INGRESO: 63406 CODIGO PRESTADOR: 850010009801

FECHA	MOTIVOS DE CONSULTA Y ENFERMEDAD ACTUAL
2025-08-01	**09:19** **JEAN.NUNEZ - JEAN CARLOS NUNEZ YAGUNA** **ESPECIALIDAD: ORTOPEDIA** **MOTIVO DE CONSULTA :** PACIENTE QUE SUFRE ACCIDENTE DE TRANSITO EN CALIDAD DE OCUPANTE EL DIA 02 DE FEBRUARY DEL 2025 A LAS 13:30 HORAS EN CALLE 26 CON CARRERA 28 DEL MUNICIPIO DE YOPAL - CASANARE QUIEN SE ACCIDENTA EN VEHICULO TIPO MOTOCICLETA DE MARCA SUZUKI CON PLACAS NKS66B. **ENFERMEDAD ACTUAL :** PACINETE FEMENINA DE POP DE REDUCCION ABIERTA + FIJACION INTERNA DE FRACTURA DE PLATILLO TIBIAL LATERAL IZQUIERDO, DEL 03/02/2025. PACINETE QUIEN REFIERE EDEMA DE TOBILLO IZQUIERDO CON ACTIVIDAD FISICA. REFIRE 28 SESIONES DE TERAPIA FISICA. AL EXAMEN FISICO CON CICACTRIZ POP SIN SIGNOS DE INFECCION. SE SOLICITA CITA CONTROL EN UN A?OS.

ORIGEN DE LA ATENCION	Accidente de tránsito de origen común

EXAMEN FISICO/MENTAL

USUARIO	FECHA
JEAN CARLOS NUNEZ YAGUNA	2025-08-01

TIPO SISTEMA	VALORACION	HALLAZGO
Estado General	**NORMAL**	ACEPTABLES CONDICIONES GENERALES, AFEBRIL, HIDRATADO
Cabeza y cuello	**NORMAL**	CONJUNTIVAS NORMOCROMICAS MUCOSA ORAL HUMEDA CUELLO SIN INGURGITACION YUGULAR NO SE OBSERVAN MASAS
.	.	CUELLO SIMETRICO
Cardio Pulmonar	**NORMAL**	TORAX SIMETRICO SIN SIGNOS DE DIFICULTAD RESPIRATORIA RUIDOS RESPIRATORIOS CONSERVADOS SIN AGREGADOS
.	.	RUIDOS CARDIACOS RITMICOS SIN SOPLOS
Abdomen	**NORMAL**	BLANDO Y DEPRESIBLE NO DOLOROSO A LA PALPACION SIN SIGNOS DE IRRITACION PERITONEAL RUIDOS
.	.	INTESTINALES PRESENTES
Extremidades	**NORMAL**	EUTROFICAS ADECUADA PERFUSION DISTAL LLENADO CAPILAR DE 2 SEGUNDOS SIN EDEMA PULSOS DISTALES
.	.	PALPABLES
Genitourinario	**NORMAL**	SIN ALTERACIONES ESTRUCTURALES, GENITALES EXTERNOS NORMOCONFIRUGADOS
Piel y Faneras	**NORMAL**	SIN ALTERACIONES
Neurologico	**NORMAL**	SIN DEFICIT SENSITIVO- MOTOR, GLASGOW 15/15,
Examen Mental	**NORMAL**	Conciencia alerta con orientación en sus tres esferas Porte y actitud adecuados Psicomotricidad y
.	.	conducta normales Atención euproséxica Lenguaje sin alteraciones Afectividad eutímica Pensamiento lógico y coherente Memoria conservada

DIAGNOSTICOS DE INGRESO ASIGNADOS					
CODIGO	**DIAGNOSTICO DE INGRESO**	**ESTADO**	**OBSERVACION**	**USUARIO**	**FECHA**
S821	FRACTURA DE LA EPIFISIS SUPERIOR DE LA	.	.	JEAN CARLOS NUNEZ YAGUNA	2025-08-01
.	TIBIA	.	.	.	.

ESTA HISTORIA AUN NO PRESENTA NOTAS DE OBSERVACION

FECHA	RESUMEN DEL PLAN TERAPEUTICO
2025-08-01	09:20 JEAN.NUNEZ - JEAN CARLOS NUNEZ YAGUNA ESPECIALIDAD: ORTOPEDIA ORDEN DE PROCEDIMIENTOS NO QUIRURGICOS: CONSULTA DE PRIMERA VEZ POR ESPECIALISTA EN ORTOPEDIA Y TRAUMATOLOGIA ,

DIAGNOSTICOS DE EGRESO ASIGNADOS	
CODIGO	**DIAGNOSTICO DE EGRESO**
S821	FRACTURA DE LA EPIFISIS SUPERIOR DE LA TIBIA

ESCALA DE RIESGOS NORTON

AREA	ITEM	CAMA / FECHA
ESTADO FISICO GENERAL	Bueno	**4**
	Regular	**3**
	Malo	**2**
	Muy Malo	**1**
ESTADO MENTAL	Alerta	**4**
	Apático	**3**
	Confuso	**2**
	Estup/Coma	**1**
ACTIVIDAD	Ambulante	**4**
	Camina con ayuda	**3**
	Sentado	**2**
	Encamado	**1**
MOVILIDAD	Total	**4**
	Disminuida	**3**
	Muy limitada	**2**
	Inmóvil	**1**
INCONTINENCIA	Ninguna	**4**
	Ocasional	**3**
	Urinaria o Fecal	**2**
	Urinaria+Fecal	**1**
PUNTAJE TOTAL		50
USUARIO DEL EVALUADOR		

PROCEDIMIENTOS NO QUIRURGICOS SOLICITADOS				
TIPO	CARGO	DESCRIPCION	CANTIDAD SOLICITADA	FECHA/HORA EVOLUCION
CONSULTA MONITORIZACION Y PROCEDIMIENTOS DIAGNOSTICOS	890280	CONSULTA DE PRIMERA VEZ POR ESPECIALISTA EN ORTOPEDIA Y TRAUMATOLOGIA	1	1/8/2025 - 09:02:36
	Observacion	EN UN AÑO CONTROL		
	Diagnosticos Presuntivos			

EL PACIENTE AUN NO PRESENTA TOMA DE CONTROLES NEUROLOGICOS

INGRESO: 96607 CODIGO PRESTADOR: 850010009801

FECHA	MOTIVOS DE CONSULTA Y ENFERMEDAD ACTUAL
	18:34 MARIA.CERQUERA - MARIA MARGARITA CERQUERA CUENCA **ESPECIALIDAD: NEUROPSICOLOGIA** **MOTIVO DE CONSULTA :**

2026-02-03	PACIENTE QUE SUFRE ACCIDENTE DE TRANSITO EN CALIDAD DE OCUPANTE EL DIA 02 DE FEBRUARY DEL 2025 A LAS 13:30 HORAS EN CALLE 26 CON CARRERA 28 DEL MUNICIPIO DE YOPAL - CASANARE QUIEN SE ACCIDENTA EN VEHICULO TIPO MOTOCICLETA DE MARCA SUZUKI CON PLACAS NKS66B. **ENFERMEDAD ACTUAL :** MOTIVO DE CONSULTA Paciente quien presenta accidente de tr?nsito en calidad de ocupante en motocicleta el d?a 02/02/2025 quien presento TCE y requiri? hospitalizaci?n, no requiri? intervenci?n quir?rgica. En la actualidad paciente quien presenta cambios en funcionamiento cognitivo. TEXTO DE REMISI?N: ?SE CONSIDERAN SINTOMAS SECUNDARIOS A SECUELAS DE TCE SE EXPLICA DE MANERA CLARA A LA PACIENTE SS VALORACION POR NEUROPSICOLOGIA PARA INICIAR PROCESO DE REHABILITAICON COGNITIVA?

ORIGEN DE LA ATENCION	Accidente de tránsito de origen común	Otro tipo de accidente

EXAMEN FISICO/MENTAL

USUARIO	FECHA
MARIA MARGARITA CERQUERA CUENCA	2026-02-03

TIPO SISTEMA	VALORACION	HALLAZGO
Estado General	**NO EXPLORADO**	.
Cabeza y cuello	**NO EXPLORADO**	.
Cardio Pulmonar	**NO EXPLORADO**	.
Abdomen	**NO EXPLORADO**	.
Extremidades	**NO EXPLORADO**	.
Genitourinario	**NO EXPLORADO**	.
Piel y Faneras	**NO EXPLORADO**	.
Neurologico	**NO EXPLORADO**	.
Examen Mental	**NO EXPLORADO**	.

DIAGNOSTICOS DE INGRESO ASIGNADOS

CODIGO	DIAGNOSTICO DE INGRESO	ESTADO	OBSERVACION	USUARIO	FECHA
T905	SECUELAS DE TRAUMATISMO INTRACRANEAL.	.	.	MARIA MARGARITA CERQUERA CUENCA	2026-02-03
.	.	.	.	.	.

ESTA HISTORIA AUN NO PRESENTA NOTAS DE OBSERVACION

FECHA	RESUMEN DEL PLAN TERAPEUTICO
2026-02-03	18:40 MARIA.CERQUERA - MARIA MARGARITA CERQUERA CUENCA ESPECIALIDAD: NEUROPSICOLOGIA ORDEN DE PROCEDIMIENTOS NO QUIRURGICOS: EVALUACION [APLICACION] DE PRUEBA NEUROPSICOLOGICA PAQUETE ,
2026-05-12	09:20 LAURA.DUARTE - LAURA JHAYLIN DUARTE AVENDANO ESPECIALIDAD: PSICOLOGIA ORDEN DE PROCEDIMIENTOS NO QUIRURGICOS: CONSULTA DE CONTROL O DE SEGUIMIENTO POR PSICOLOGIA ,

DIAGNOSTICOS DE EGRESO ASIGNADOS

CODIGO	DIAGNOSTICO DE EGRESO
T905	SECUELAS DE TRAUMATISMO INTRACRANEAL

ESCALA DE RIESGOS NORTON

AREA	ITEM	CAMA / FECHA
ESTADO FISICO GENERAL	Bueno	**4**
	Regular	**3**
	Malo	**2**
	Muy Malo	**1**
ESTADO MENTAL	Alerta	**4**
	Apático	**3**
	Confuso	**2**
	Estup/Coma	**1**

ACTIVIDAD	Ambulante	**4**
	Camina con ayuda	**3**
	Sentado	**2**
	Encamado	**1**
MOVILIDAD	Total	**4**
	Disminuida	**3**
	Muy limitada	**2**
	Inmóvil	**1**
INCONTINENCIA	Ninguna	**4**
	Ocasional	**3**
	Urinaria o Fecal	**2**
	Urinaria+Fecal	**1**
PUNTAJE TOTAL		50
USUARIO DEL EVALUADOR		

PROCEDIMIENTOS NO QUIRURGICOS SOLICITADOS

TIPO	CARGO	DESCRIPCION	CANTIDAD SOLICITADA	FECHA/HORA EVOLUCION
CONSULTA MONITORIZACION Y PROCEDIMIENTOS DIAGNOSTICOS	940701-P	EVALUACION [APLICACION] DE PRUEBA NEUROPSICOLOGICA PAQUETE	1	3/2/2026 - 18:34:15
	Observacion			
	Diagnosticos Presuntivos			
CONSULTA MONITORIZACION Y PROCEDIMIENTOS DIAGNOSTICOS	890308	CONSULTA DE CONTROL O DE SEGUIMIENTO POR PSICOLOGIA	1	12/5/2026 - 08:49:53
	Observacion			
	Diagnosticos Presuntivos			

RECOMENDACIONES MÉDICAS

EVOLUCIÓN: 1871985

FECHA: 03/02/2026

TIPO DE ATENCIÓN:

RECOMENDACIONES

Asista a los controles de laboratorio clinico, imagenes diagnosticas, entre otros si le fueron solicitados.

Solicite la cita de control por consulta externa cuando son expedidas por el medico tratante.

RECOMENDACIONES ADICIONALES: Se dan indicaciones de ejercicios de estimulacion cognitiva en casa

EL PACIENTE AUN NO PRESENTA TOMA DE CONTROLES NEUROLOGICOS

FECHA	RESUMEN DEL EVOLUCION CONSULTA EXTERNA
2026-02-03	18:36 MARIA.CERQUERA - MARIA MARGARITA CERQUERA CUENCA ESPECIALIDAD: NEUROPSICOLOGIA PROBLEMÁTICA ACTUAL: Paciente de 25 años de edad quien es remitida por servicio de neurocirugía, en la actualidad no requiere apoyo para la movilización, actualmente en seguimiento multidisciplinario (neurocirugía, ortopedia) y de rehabilitación integral. A nivel cognitivo refiere posterior al accidente ha presentado dificultades para seguir una lectura o seguir programa de televisión (memoria de trabajo), olvida lo que iba a hacer en un lugar (memoria de trabajo), dificultad para encontrar objetos colocados en lugares habituales (memoria de trabajo), dificultad para aprender cosas nuevas (memoria episódica), dificultad para recordar algunos hechos que ocurrieron de forma reciente (episódica), olvida hacer cosas importantes que había previsto hacer (como estrategia de compensación paciente quien maneja agenda), olvida inmediatamente lo que le acaban de decir, ha tenido episodios recurrentes de desorientación en lugares que son familiares para ella. A nivel de lenguaje en la actualidad no presenta dificultades en lenguaje expresivo, adecuado debito cuantitativo, no alteración en comprensión de lenguaje oral o escrito, a nivel motor paciente quien no presenta secuelas, a nivel ejecutivo refiere dificultad en velocidad de procesamiento (aumento en los tiempos de ejecución). EMOCIONAL – COMPORTAMENTAL: Emocional: aumento de labilidad emocional, aumento de irritabilidad Sueño y alimentación: Sin alteración ASPECTOS FAMILIARES: Actualmente reside en compañía de pareja y dos hijas de (3 y 6 años), adecuada relación y apoyo en proceso terapéutico. ASPECTOS FUNCIONALES: Independiente para ABC ANTECEDENTES: Enfermedades: Secuelas neurológicas por TCE, miopía (uso de lentes) Cirugías: Reducción cerrada de rodilla Traumáticos: Accidente de tránsito en 2025

	Tóxico-alérgicos: Niega Farmacológicos: Acetaminofén Hospitalizaciones: Febrero de 2025 (TCE) Consumo de tabaco y alcohol: Niega Antecedentes terapéuticos: Terapia física Familiares: Niega antecedentes familiares de enfermedad neurológica o psiquiátrica Neuroimagen: 2025-02-02 TAC de cráneo simple fractura lineal no desplazada occipital izquierda con proyección a parietal y mastoides, no presencia de colecciones hemáticas yuxtadurales o intraparenquimatosas, no otras fracturas adicionales. cisternas de la base y espacio subaracnoideo normales, línea media centrada

EVOLUCIONES

FECHA	EVOLUCIONES
2026-02-03	18:37 MARIA.CERQUERA - MARIA MARGARITA CERQUERA CUENCA **ESPECIALIDAD: NEUROPSICOLOGIA** PROBLEMÁTICA ACTUAL: Paciente de 25 años de edad quien es remitida por servicio de neurocirugía, en la actualidad no requiere apoyo para la movilización, actualmente en seguimiento multidisciplinario (neurocirugía, ortopedia) y de rehabilitación integral. A nivel cognitivo refiere posterior al accidente ha presentado dificultades para seguir una lectura o seguir programa de televisión (memoria de trabajo), olvida lo que iba a hacer en un lugar (memoria de trabajo), dificultad para encontrar objetos colocados en lugares habituales (memoria de trabajo), dificultad para aprender cosas nuevas (memoria episódica), dificultad para recordar algunos hechos que ocurrieron de forma reciente (episódica), olvida hacer cosas importantes que había previsto hacer (como estrategia de compensación paciente quien maneja agenda), olvida inmediatamente lo que le acaban de decir, ha tenido episodios recurrentes de desorientación en lugares que son familiares para ella. A nivel de lenguaje en la actualidad no presenta dificultades en lenguaje expresivo, adecuado debito cuantitativo, no alteración en comprensión de lenguaje oral o escrito, a nivel motor paciente quien no presenta secuelas, a nivel ejecutivo refiere dificultad en velocidad de procesamiento (aumento en los tiempos de ejecución). EMOCIONAL – COMPORTAMENTAL: Emocional: aumento de labilidad emocional, aumento de irritabilidad Sueño y alimentación: Sin alteración ASPECTOS FAMILIARES: Actualmente reside en compañía de pareja y dos hijas de (3 y 6 años), adecuada relación y apoyo en proceso terapéutico. ASPECTOS FUNCIONALES: Independiente para ABC ANTECEDENTES: Enfermedades: Secuelas neurológicas por TCE, miopía (uso de lentes) Cirugías: Reducción cerrada de rodilla Traumáticos: Accidente de tránsito en 2025 Tóxico-alérgicos: Niega Farmacológicos: Acetaminofén Hospitalizaciones: Febrero de 2025 (TCE) Consumo de tabaco y alcohol: Niega Antecedentes terapéuticos: Terapia física Familiares: Niega antecedentes familiares de enfermedad neurológica o psiquiátrica Neuroimagen: 2025-02-02 TAC de cráneo simple fractura lineal no desplazada occipital izquierda con proyección a parietal y mastoides, no presencia de colecciones hemáticas yuxtadurales o intraparenquimatosas, no otras fracturas adicionales. cisternas de la base y espacio subaracnoideo normales, línea media centrada  **Profesional:** MARIA MARGARITA CERQUERA CUENCA CC - 1075283944 - T.P 159206 - **Especialidad** - NEUROPSICOLOGIA

PLAN TERAPEUTICO CONSULTA PSICOLOGICA

ANALISIS Y PLAN DE TRATAMIENTO

PACIENTE FEMENINA ASISTE A CONTROL DE PSICOLOGÍA EN SERVICIO DE CONSULTA EXTERNA. EN EL MOMENTO DE LA INTERVENCIÓN LA PACIENTE SE ENCUENTRA ORIENTADA EN LAS TRES ESFERAS, ORIENTADA EN PERSONA, TIEMPO Y ESPACIO. LENGUAJE FLUIDO Y COHERENTE. PACIENTE COLABORADORA, CON ACTITUD DE INTERÉS, RECEPTIVA A LA INTERVENCIÓN. PENSAMIENTO: CURSO Y CONTENIDO SIN ALTERACIONES, CENTRADO EN PREOCUPACIÓN POR MEMORIA. MEMORIA/ATENCIÓN: PACIENTE REFIERE FALLAS SUBJETIVAS DE MEMORIA. INTROSPECCIÓN: ADECUADA, RECONOCE NECESIDAD DE ADHERIRSE AL PROCESO TERAPÉUTICO. EN INTERVENCIÓN LA PACIENTE REFIERE QUE HA VUELTO A PRESENTAR EPISODIOS DE OLVIDOS EN SU VIDA DIARIA. MENCIONA PREOCUPACIÓN POR ESTA SITUACIÓN, ESTO TENIENDO EN CUENTA ANTECEDENTE DE ACCIDENTE DE TRÁNSITO OCURRIDO EN 2 DE FEBRERO 2025, CON TRAUMA CRANEOENCEFÁLICO LEVE, PACIENTE QUIEN INDICA QUE CUENTA CON ORDEN PARA REHABILITACIÓN COGNITIVA, SIN EMBARGO, REFIERE NO HABER INICIADO EL PROCESO DEBIDO A DIFICULTADES EN LA AUTORIZACIÓN DE LAS MISMAS. PACIENTE CON BUENA RESPUESTA A INTERVENCIÓN PREVIA, EMOCIONALMENTE ESTABLE EN SESIÓN ANTERIOR. EN CONTROL ACTUAL PERSISTE ANSIEDAD POR FALLAS DE MEMORIA. MEDIANTE COMUNICACIÓN EMPÁTICA, SE VALIDAN EMOCIONES RECONOCIENDO PREOCUPACIÓN, SE REALIZA SENSIBILIZACIÓN Y PSICOEDUCACIÓN DE RELACIÓN ENTRE ANSIEDAD Y FALLAS DE MEMORIA Y COMO LOS FACTORES ESTRESORES PUEDEN PROPICIAR SINTOMATOLOGÍA, SE EVIDENCIA CORRECTA RETROALIMENTACIÓN. SE TRABAJA EN RECONOCIMIENTO DE SITUACIONES QUE AUMENTAN ANSIEDAD. SE FAVORECE ESPACIO PARA EXPRESIÓN EMOCIONAL Y VALIDACIÓN DE PREOCUPACIÓN. SE BRINDAN HERRAMIENTAS PARA EL CONTROL Y REGULACIÓN EMOCIONAL. SE REALIZA TRABAJO ORIENTADO A EVALUAR PROCESO DE TOMA DE DECISIONES, FORTALECIENDO JUICIO Y RESOLUCIÓN DE PROBLEMAS. SE REFUERZA IMPORTANCIA DE LA ADHERENCIA AL TRATAMIENTO, CONTROL EN 10 DÍAS POR EL ÁREA DE PSICOLOGÍA. IMPORTANTE VALORACIÓN Y TERAPIAS DE REHABILITACIÓN COGNITIVAS, PACIENTE REFIERE SE ENCUENTRA PENDIENTE AUTORIZACIÓN.

INDICACIONES Y EDUCACION AL USUARIO/RECOMENDACIONES

SE TRABAJA EN RECONOCIMIENTO DE SITUACIONES QUE AUMENTAN ANSIEDAD. SE FAVORECE ESPACIO PARA EXPRESIÓN EMOCIONAL Y VALIDACIÓN DE PREOCUPACIÓN. SE BRINDAN HERRAMIENTAS PARA EL CONTROL Y REGULACIÓN EMOCIONAL. SE REALIZA TRABAJO ORIENTADO A EVALUAR PROCESO DE TOMA DE DECISIONES, FORTALECIENDO JUICIO Y RESOLUCIÓN DE PROBLEMAS. SE REFUERZA IMPORTANCIA DE LA ADHERENCIA AL TRATAMIENTO, CONTROL EN 10 DÍAS POR EL ÁREA DE PSICOLOGÍA. IMPORTANTE VALORACIÓN Y TERAPIAS DE REHABILITACIÓN COGNITIVAS, PACIENTE REFIERE SE ENCUENTRA PENDIENTE AUTORIZACIÓN.

INGRESO: 102437 CODIGO PRESTADOR: 850010009801

FECHA	MOTIVOS DE CONSULTA Y ENFERMEDAD ACTUAL
2026-03-06	**09:36** **LAURA.DUARTE - LAURA JHAYLIN DUARTE AVENDANO** **ESPECIALIDAD: PSICOLOGIA** **MOTIVO DE CONSULTA :** PACIENTE QUE SUFRE ACCIDENTE DE TRANSITO EN CALIDAD DE OCUPANTE EL DIA 02 DE FEBRUARY DEL 2025 A LAS 13:30 HORAS EN CALLE 26 CON CARRERA 28 DEL MUNICIPIO DE YOPAL - CASANARE QUIEN SE ACCIDENTA EN VEHICULO TIPO MOTOCICLETA DE MARCA SUZUKI CON PLACAS NKS66B. **ENFERMEDAD ACTUAL :** PACIENTE EN SERVICIO DE CONSULTA EXTERNA DIRECCIONADA A ESTE SERVICIO DESDE EL ?REA DE NEUROPSICOLOG?A. EN EL MOMENTO DE LA INTERVENCI?N PACIENTE ALERTA, TRANQUILA, ORIENTADA EN LAS TRES ESFERAS, ORIENTADA EN PERSONA, TIEMPO Y ESPACIO. PACIENTE DE DI?LOGO FLUIDO Y COHERENTE. VALORACI?N DE RECOLECCI?N DE INFORMACI?N, LA PACIENTE REFIERE COMO PRINCIPAL MOTIVO DE CONSULTA UNA DISMINUCI?N EN SU RENDIMIENTO COGNITIVO Y FUNCIONAL, LA CUAL VINCULA DIRECTAMENTE CON UN ACCIDENTE PRESENTADO HACE UN A?O APROXIMADAMENTE (CIRUG?A EN RODILLA Y UN TRAUMA CRANEOENCEF?LICO LEVE). MANIFIESTA TEXTUALMENTE: "DESDE ESE MOMENTO SE ME OLVIDAN LAS COSAS, ME SIENTO M?S LENTA AL HACER MI TRABAJO, ME DEMORO M?S O AL RECORDAR ALGO ME DEMORO UN POCO". EXPRESA PREOCUPACI?N POR C?MO ESTE CAMBIO PERCIBIDO EST? AFECTANDO SU AUTOPERCEPCI?N Y SU DESEMPE?O LABORAL. SE REALIZA EVALUACI?N DEL ESTADO MENTAL ACTUAL A LO QUE SE EVIDENCIA DIFICULTAD EN LA REGULACI?N DE EMOCIONES, AUTOPERCEPCI?N DE D?FICIT COGNITIVO. SE EVIDENCIA UN AFECTO MODULADO POR SENTIMIENTOS DE FRUSTRACI?N, LOS CUALES SURGEN ANTE LA DIFICULTAD DE EJECUTAR TAREAS CON EL RITMO QUE ELLA ESPERA. REFIERE ADECUADO CICLO DE SUE?O Y H?BITOS DE ALIMENTACI?N CONSERVADOS. SE VALIDAN EMOCIONES RECONOCIENDO SU FRUSTRACI?N, SE BRINDAN ESTRATEGIAS DE AFRONTAMIENTO EMOCIONAL, SE REALIZA PSICOEDUCACI?N SOBRE LA SINTOMATOLOG?A ANSIOSA; SE EXPLICA A LA PACIENTE LA RELACION ENTRE LA ANSIEDAD, LA ATENCI?N Y LA MEMORIA, SE BRINDAN HERRAMIENTAS PR?CTICAS PARA LA GESTI?N DE LA FRUSTRACI?N Y ESTRATEGIAS DE ESTIMULACI?N COGNITIVA ADAPTADAS A SU CONTEXTO, SE BRINDAN HERRAMIENTAS DE REGULACI?N EMOCIONAL ANTE LAS DIFICULTADES COTIDIANAS Y GARANTIZAR UN SEGUIMIENTO ESTRECHO DE SU EVOLUCI?N, SE DETERMINA LA NECESIDAD DE CONTINUAR EL PROCESO CON UNA FRECUENCIA SEMANAL. SE PROGRAMA CONTROL POR EL ?REA DE PSICOLOG?A CADA OCHO 8 D?AS. PACIENTE QUIEN ATIENDE Y RETROALIMENTA CORRECTAMENTE LA INFORMACI?N, AL FINALIZAR INTERVENCI?N LA PACIENTE SE ENCUENTRA EMOCIONALMENTE ESTABLE. SE CONOCE LA PACIENTE RESIDE EN YOPAL, VIVE CON SU ESPOSO E HIJOS DE 7 Y 2 A?OS DE EDAD, MENCIONA BUENAS RELACIONES CON SUS FAMILIARES Y HERMANOS. **09:36** **LAURA.DUARTE - LAURA JHAYLIN DUARTE AVENDANO** **ESPECIALIDAD: PSICOLOGIA UAP** **MOTIVO DE CONSULTA :** PACIENTE QUE SUFRE ACCIDENTE DE TRANSITO EN CALIDAD DE OCUPANTE EL DIA 02 DE FEBRUARY DEL 2025 A LAS 13:30 HORAS EN CALLE 26 CON CARRERA 28 DEL MUNICIPIO DE YOPAL - CASANARE QUIEN SE ACCIDENTA EN VEHICULO TIPO MOTOCICLETA DE MARCA SUZUKI CON PLACAS NKS66B. **ENFERMEDAD ACTUAL :** PACIENTE EN SERVICIO DE CONSULTA EXTERNA DIRECCIONADA A ESTE SERVICIO DESDE EL ?REA DE NEUROPSICOLOG?A. EN EL MOMENTO DE LA INTERVENCI?N PACIENTE ALERTA, TRANQUILA, ORIENTADA EN LAS TRES ESFERAS, ORIENTADA EN PERSONA, TIEMPO Y ESPACIO. PACIENTE DE DI?LOGO FLUIDO Y COHERENTE. VALORACI?N DE RECOLECCI?N DE INFORMACI?N, LA PACIENTE REFIERE COMO PRINCIPAL MOTIVO DE CONSULTA UNA DISMINUCI?N EN SU RENDIMIENTO COGNITIVO Y FUNCIONAL, LA CUAL VINCULA DIRECTAMENTE CON UN ACCIDENTE PRESENTADO HACE UN A?O APROXIMADAMENTE (CIRUG?A EN RODILLA Y UN TRAUMA CRANEOENCEF?LICO LEVE). MANIFIESTA TEXTUALMENTE: "DESDE ESE MOMENTO SE ME OLVIDAN LAS COSAS, ME SIENTO M?S LENTA AL HACER MI TRABAJO, ME DEMORO M?S O AL RECORDAR ALGO ME DEMORO UN POCO". EXPRESA PREOCUPACI?N POR C?MO ESTE CAMBIO PERCIBIDO EST? AFECTANDO SU AUTOPERCEPCI?N Y SU DESEMPE?O LABORAL. SE REALIZA EVALUACI?N DEL ESTADO MENTAL ACTUAL A LO QUE SE EVIDENCIA DIFICULTAD EN LA REGULACI?N DE EMOCIONES, AUTOPERCEPCI?N DE D?FICIT COGNITIVO. SE EVIDENCIA UN AFECTO MODULADO POR SENTIMIENTOS DE FRUSTRACI?N, LOS CUALES SURGEN ANTE LA DIFICULTAD DE EJECUTAR TAREAS CON EL RITMO QUE ELLA ESPERA. REFIERE ADECUADO CICLO DE SUE?O Y H?BITOS DE ALIMENTACI?N CONSERVADOS. SE VALIDAN EMOCIONES RECONOCIENDO SU FRUSTRACI?N, SE BRINDAN ESTRATEGIAS DE AFRONTAMIENTO EMOCIONAL, SE REALIZA PSICOEDUCACI?N SOBRE LA SINTOMATOLOG?A ANSIOSA; SE EXPLICA A LA PACIENTE LA RELACION ENTRE LA ANSIEDAD, LA ATENCI?N Y LA MEMORIA, SE BRINDAN HERRAMIENTAS PR?CTICAS PARA LA GESTI?N DE LA FRUSTRACI?N Y ESTRATEGIAS DE ESTIMULACI?N COGNITIVA ADAPTADAS A SU CONTEXTO, SE BRINDAN HERRAMIENTAS DE REGULACI?N EMOCIONAL ANTE LAS DIFICULTADES COTIDIANAS Y GARANTIZAR UN SEGUIMIENTO ESTRECHO DE SU EVOLUCI?N, SE DETERMINA LA NECESIDAD DE CONTINUAR EL PROCESO CON UNA FRECUENCIA SEMANAL. SE PROGRAMA CONTROL POR EL ?REA DE PSICOLOG?A CADA OCHO 8 D?AS. PACIENTE QUIEN ATIENDE Y RETROALIMENTA CORRECTAMENTE LA INFORMACI?N, AL FINALIZAR INTERVENCI?N LA PACIENTE SE ENCUENTRA EMOCIONALMENTE ESTABLE. SE CONOCE LA PACIENTE RESIDE EN YOPAL, VIVE CON SU ESPOSO E HIJOS DE 7 Y 2 A?OS DE EDAD, MENCIONA BUENAS RELACIONES CON SUS FAMILIARES Y HERMANOS.

ORIGEN DE LA ATENCION	Otro tipo de accidente

DIAGNOSTICOS DE INGRESO ASIGNADOS

CODIGO	DIAGNOSTICO DE INGRESO	ESTADO	OBSERVACION	USUARIO	FECHA
F432	TRASTORNOS DE ADAPTACION.	.	.	LAURA JHAYLIN DUARTE AVENDANO	2026-03-06
.	.	.	.	.	.

ESTA HISTORIA AUN NO PRESENTA NOTAS DE OBSERVACION

FECHA	RESUMEN DEL PLAN TERAPEUTICO
2026-03-06	09:44 LAURA.DUARTE - LAURA JHAYLIN DUARTE AVENDANO ESPECIALIDAD: PSICOLOGIA ORDEN DE PROCEDIMIENTOS NO QUIRURGICOS: CONSULTA DE CONTROL O DE SEGUIMIENTO POR PSICOLOGIA ,

DIAGNOSTICOS DE EGRESO ASIGNADOS	
CODIGO	**DIAGNOSTICO DE EGRESO**
F432	TRASTORNOS DE ADAPTACION

ESCALA DE RIESGOS NORTON

AREA	ITEM	CAMA / FECHA
ESTADO FISICO GENERAL	Bueno	**4**
	Regular	**3**
	Malo	**2**
	Muy Malo	**1**
ESTADO MENTAL	Alerta	**4**
	Apático	**3**
	Confuso	**2**
	Estup/Coma	**1**
ACTIVIDAD	Ambulante	**4**
	Camina con ayuda	**3**
	Sentado	**2**
	Encamado	**1**
MOVILIDAD	Total	**4**
	Disminuida	**3**
	Muy limitada	**2**
	Inmóvil	**1**
INCONTINENCIA	Ninguna	**4**
	Ocasional	**3**
	Urinaria o Fecal	**2**
	Urinaria+Fecal	**1**
PUNTAJE TOTAL		50
USUARIO DEL EVALUADOR		

PROCEDIMIENTOS NO QUIRURGICOS SOLICITADOS

TIPO	CARGO	DESCRIPCION	CANTIDAD SOLICITADA	FECHA/HORA EVOLUCION
CONSULTA MONITORIZACION Y PROCEDIMIENTOS DIAGNOSTICOS	890308	CONSULTA DE CONTROL O DE SEGUIMIENTO POR PSICOLOGIA	1	6/3/2026 - 09:34:29
	Observacion			
	Diagnosticos Presuntivos			

EL PACIENTE AUN NO PRESENTA TOMA DE CONTROLES NEUROLOGICOS

PLAN TERAPEUTICO CONSULTA PSICOLOGICA

INGRESO: 103578 CODIGO PRESTADOR: 850010009801

FECHA	MOTIVOS DE CONSULTA Y ENFERMEDAD ACTUAL

09:08 **LAURA.DUARTE - LAURA JHAYLIN DUARTE AVENDANO**
ESPECIALIDAD: PSICOLOGIA

MOTIVO DE CONSULTA :
PACIENTE QUE SUFRE ACCIDENTE DE TRANSITO EN CALIDAD DE OCUPANTE EL DIA 02 DE FEBRUARY DEL 2025 A LAS 13:30 HORAS EN CALLE 26 CON CARRERA 28 DEL MUNICIPIO DE YOPAL - CASANARE QUIEN SE ACCIDENTA EN VEHICULO TIPO MOTOCICLETA DE MARCA SUZUKI CON PLACAS NKS66B.

ENFERMEDAD ACTUAL :
PACIENTE EN SERVICIO DE CONSULTA EN SEGUIMIENTO POR EL ?REA DE PSICOLOG?A, EN EL MOMENTO DE LA INTERVENCI?N PACIENTE ALERTA, TRANQUILA, ORIENTADA EN LAS TRES ESFERAS, ORIENTADA EN PERSONA, TIEMPO Y ESPACIO. PACIENTE DE DI?LOGO FLUIDO Y COHERENTE.

SE REALIZA SEGUNDA SESI?N CON LA PACIENTE, SE FAVORECE ESCUCHA ACTIVA Y CATARSIS EMOCIONAL, SE ENFOCA LA SESI?N EN REGULACI?N Y CONTROL DE EMOCIONES, EXPLORANDO ESTRATEGIAS EFECTIVAS PARA MANEJAR LA FRUSTRACI?N Y ANSIEDAD RELACIONADAS CON SU RENDIMIENTO COGNITIVO. LA PACIENTE IDENTIFICA SITUACIONES QUE DESENCADENAN EMOCIONES INTENSAS, SE TRABAJA ESTABLECIMIENTO DE L?MITES, CANALIZACI?N DE EMOCIONES.

SE TRABAJA EN LA CONSTRUCCI?N DE UN PROYECTO DE VIDA DIRECCIONADO A SUS INTERESES Y GUSTOS PERSONALES. LA PACIENTE EXPRESA DESEOS DE RETOMAR ACTIVIDADES RELACIONADAS CON SU PREPARACI?N ACAD?MICA Y EXPLORAR NUEVAS ?REAS DE INTER?S. SE MOTIVA A LA PACIENTE A ENFOCARSE EN INTERESES RELACIONADOS CON SU FORMACI?N, RECONOCIENDO SU POTENCIAL Y HABILIDADES. LA PACIENTE MENCIONA INTER?S EN INICIAR UNA FORMACI?N ADICIONAL QUE LE PERMITA CRECER PERSONAL Y PROFESIONALMENTE.

2026-03-12		DE ACUERDO A AN?LISIS DEL DISCURSO Y AN?LISIS EMOCIONAL SE EVIDENCIA PACIENTE CON PRINCIPIOS DE INTROSPECCI?N DISPUESTA A TRABAJAR EN SU PROCESO CON CLARIDAD EN SUS OBJETIVOS AL FINALIZAR LA SESI?N. SE DETERMINA LA NECESIDAD DE CONTINUAR EL PROCESO CON UNA FRECUENCIA SEMANAL. SE PROGRAMA CONTROL POR EL ?REA DE PSICOLOG?A CADA OCHO 8 D?AS. PACIENTE QUIEN ATIENDE Y RETROALIMENTA CORRECTAMENTE LA INFORMACI?N, AL FINALIZAR INTERVENCI?N LA PACIENTE SE ENCUENTRA EMOCIONALMENTE ESTABLE. ACOMPA?AMIENTO - SE VALIDA SU INTER?S EN RETOMAR SU PREPARACI?N ACAD?MICA Y SE EXPLORAN OPCIONES CONCRETAS. - SE FOMENTA EL RECONOCIMIENTO DE LOGROS. - SE PROGRAMA SEGUIMIENTO PARA CONTINUAR TRABAJANDO EN REGULACI?N EMOCIONAL Y PROYECTO DE VIDA.
	09:08	**LAURA.DUARTE - LAURA JHAYLIN DUARTE AVENDANO** **ESPECIALIDAD: PSICOLOGIA UAP** **MOTIVO DE CONSULTA :** PACIENTE QUE SUFRE ACCIDENTE DE TRANSITO EN CALIDAD DE OCUPANTE EL DIA 02 DE FEBRUARY DEL 2025 A LAS 13:30 HORAS EN CALLE 26 CON CARRERA 28 DEL MUNICIPIO DE YOPAL - CASANARE QUIEN SE ACCIDENTA EN VEHICULO TIPO MOTOCICLETA DE MARCA SUZUKI CON PLACAS NKS66B. **ENFERMEDAD ACTUAL :** PACIENTE EN SERVICIO DE CONSULTA EN SEGUIMIENTO POR EL ?REA DE PSICOLOG?A, EN EL MOMENTO DE LA INTERVENCI?N PACIENTE ALERTA, TRANQUILA, ORIENTADA EN LAS TRES ESFERAS, ORIENTADA EN PERSONA, TIEMPO Y ESPACIO. PACIENTE DE DI?LOGO FLUIDO Y COHERENTE. SE REALIZA SEGUNDA SESI?N CON LA PACIENTE, SE FAVORECE ESCUCHA ACTIVA Y CATARSIS EMOCIONAL, SE ENFOCA LA SESI?N EN REGULACI?N Y CONTROL DE EMOCIONES, EXPLORANDO ESTRATEGIAS EFECTIVAS PARA MANEJAR LA FRUSTRACI?N Y ANSIEDAD RELACIONADAS CON SU RENDIMIENTO COGNITIVO. LA PACIENTE IDENTIFICA SITUACIONES QUE DESENCADENAN EMOCIONES INTENSAS, SE TRABAJA ESTABLECIMIENTO DE L?MITES, CANALIZACI?N DE EMOCIONES. SE TRABAJA EN LA CONSTRUCCI?N DE UN PROYECTO DE VIDA DIRECCIONADO A SUS INTERESES Y GUSTOS PERSONALES. LA PACIENTE EXPRESA DESEOS DE RETOMAR ACTIVIDADES RELACIONADAS CON SU PREPARACI?N ACAD?MICA Y EXPLORAR NUEVAS ?REAS DE INTER?S. SE MOTIVA A LA PACIENTE A ENFOCARSE EN INTERESES RELACIONADOS CON SU FORMACI?N, RECONOCIENDO SU POTENCIAL Y HABILIDADES. LA PACIENTE MENCIONA INTER?S EN INICIAR UNA FORMACI?N ADICIONAL QUE LE PERMITA CRECER PERSONAL Y PROFESIONALMENTE. DE ACUERDO A AN?LISIS DEL DISCURSO Y AN?LISIS EMOCIONAL SE EVIDENCIA PACIENTE CON PRINCIPIOS DE INTROSPECCI?N DISPUESTA A TRABAJAR EN SU PROCESO CON CLARIDAD EN SUS OBJETIVOS AL FINALIZAR LA SESI?N. SE DETERMINA LA NECESIDAD DE CONTINUAR EL PROCESO CON UNA FRECUENCIA SEMANAL. SE PROGRAMA CONTROL POR EL ?REA DE PSICOLOG?A CADA OCHO 8 D?AS. PACIENTE QUIEN ATIENDE Y RETROALIMENTA CORRECTAMENTE LA INFORMACI?N, AL FINALIZAR INTERVENCI?N LA PACIENTE SE ENCUENTRA EMOCIONALMENTE ESTABLE. ACOMPA?AMIENTO - SE VALIDA SU INTER?S EN RETOMAR SU PREPARACI?N ACAD?MICA Y SE EXPLORAN OPCIONES CONCRETAS. - SE FOMENTA EL RECONOCIMIENTO DE LOGROS. - SE PROGRAMA SEGUIMIENTO PARA CONTINUAR TRABAJANDO EN REGULACI?N EMOCIONAL Y PROYECTO DE VIDA.

ORIGEN DE LA ATENCION	Otro tipo de accidente	Otro tipo de accidente

DIAGNOSTICOS DE INGRESO ASIGNADOS

CODIGO	DIAGNOSTICO DE INGRESO	ESTADO	OBSERVACION	USUARIO	FECHA
F432	TRASTORNOS DE ADAPTACION.	.	.	LAURA JHAYLIN DUARTE AVENDANO	2026-03-12
.	.	.	.	.	.

ESTA HISTORIA AUN NO PRESENTA NOTAS DE OBSERVACION

FECHA	RESUMEN DEL PLAN TERAPEUTICO
2026-03-12	09:10 LAURA.DUARTE - LAURA JHAYLIN DUARTE AVENDANO ESPECIALIDAD: PSICOLOGIA ORDEN DE PROCEDIMIENTOS NO QUIRURGICOS: CONSULTA DE CONTROL O DE SEGUIMIENTO POR PSICOLOGIA ,
2026-03-19	09:12 LAURA.DUARTE - LAURA JHAYLIN DUARTE AVENDANO ESPECIALIDAD: PSICOLOGIA ORDEN DE PROCEDIMIENTOS NO QUIRURGICOS: CONSULTA DE CONTROL O DE SEGUIMIENTO POR PSICOLOGIA ,

DIAGNOSTICOS DE EGRESO ASIGNADOS

CODIGO	DIAGNOSTICO DE EGRESO
F432	TRASTORNOS DE ADAPTACION

ESCALA DE RIESGOS NORTON

AREA	ITEM	CAMA / FECHA
ESTADO FISICO GENERAL	Bueno	**4**
	Regular	**3**
	Malo	**2**
	Muy Malo	**1**
ESTADO MENTAL	Alerta	**4**
	Apático	**3**
	Confuso	**2**

	Estup/Coma	**1**
ACTIVIDAD	Ambulante	**4**
	Camina con ayuda	**3**
	Sentado	**2**
	Encamado	**1**
MOVILIDAD	Total	**4**
	Disminuida	**3**
	Muy limitada	**2**
	Inmóvil	**1**
INCONTINENCIA	Ninguna	**4**
	Ocasional	**3**
	Urinaria o Fecal	**2**
	Urinaria+Fecal	**1**
PUNTAJE TOTAL		50
USUARIO DEL EVALUADOR		

PROCEDIMIENTOS NO QUIRURGICOS SOLICITADOS

TIPO	CARGO	DESCRIPCION	CANTIDAD SOLICITADA	FECHA/HORA EVOLUCION
CONSULTA MONITORIZACION Y PROCEDIMIENTOS DIAGNOSTICOS	890308	CONSULTA DE CONTROL O DE SEGUIMIENTO POR PSICOLOGIA	1	12/3/2026 - 09:03:30
	Observacion			
	Diagnosticos Presuntivos			
CONSULTA MONITORIZACION Y PROCEDIMIENTOS DIAGNOSTICOS	890308	CONSULTA DE CONTROL O DE SEGUIMIENTO POR PSICOLOGIA	1	19/3/2026 - 09:00:55
	Observacion			
	Diagnosticos Presuntivos			

EL PACIENTE AUN NO PRESENTA TOMA DE CONTROLES NEUROLOGICOS

PLAN TERAPEUTICO CONSULTA PSICOLOGICA

ANALISIS Y PLAN DE TRATAMIENTO

PACIENTE EN SERVICIO DE CONSULTA EN SEGUIMIENTO POR EL ÁREA DE PSICOLOGÍA, EN EL MOMENTO DE LA INTERVENCIÓN PACIENTE ALERTA, TRANQUILA, ORIENTADA EN LAS TRES ESFERAS, ORIENTADA EN PERSONA, TIEMPO Y ESPACIO. PACIENTE DE DIÁLOGO FLUIDO Y COHERENTE. SE REALIZA TERCERA SESIÓN CON LA PACIENTE, SE FAVORECE ESCUCHA ACTIVA Y CATARSIS EMOCIONAL, SE ENFOCA LA SESIÓN EN REGULACIÓN Y CONTROL DE EMOCIONES, EXPLORANDO ESTRATEGIAS EFECTIVAS PARA MANEJAR LA FRUSTRACIÓN Y ANSIEDAD RELACIONADAS CON SU RENDIMIENTO COGNITIVO. LA PACIENTE IDENTIFICA SITUACIONES QUE DESENCADENAN EMOCIONES INTENSAS, SE TRABAJA ESTABLECIMIENTO DE LÍMITES, CONTROL, REGULACIÓN Y CANALIZACIÓN DE EMOCIONES. ASIMISMO, ESTILOS DE COMUNICACIÓN Y DIFICULTADES EN LAS MISMAS. SE REALIZA SENSIBILIZACIÓN SOBRE HERRAMIENTAS PRÁCTICAS PARA TRABAJAR Y FORTALECER EL VÍNCULO CON SU PAREJA, PROMOVIENDO UNA DINÁMICA DE APOYO MUTUO Y COMUNICACIÓN EFECTIVA. DE ACUERDO A ANÁLISIS DEL DISCURSO Y ANÁLISIS EMOCIONAL SE EVIDENCIA PACIENTE CON PRINCIPIOS DE INTROSPECCIÓN DISPUESTA A TRABAJAR EN SU PROCESO CON CLARIDAD EN SUS OBJETIVOS AL FINALIZAR LA SESIÓN. SE DETERMINA LA NECESIDAD DE CONTINUAR EL PROCESO CON UNA FRECUENCIA SEMANAL. SE PROGRAMA CONTROL POR EL ÁREA DE PSICOLOGÍA CADA OCHO 8 DÍAS. PACIENTE QUIEN ATIENDE Y RETROALIMENTA CORRECTAMENTE LA INFORMACIÓN, AL FINALIZAR INTERVENCIÓN LA PACIENTE SE ENCUENTRA EMOCIONALMENTE ESTABLE. ACOMPAÑAMIENTO - SE PLANTEAN HERRAMIENTAS PARA LA INTERACCION Y COMUNICACIÓN ASERTIVA -AUTOCUIDADO Y AUTONOMÍA - SE PROGRAMA SEGUIMIENTO PARA CONTINUAR TRABAJANDO EN REGULACIÓN EMOCIONAL.

INDICACIONES Y EDUCACION AL USUARIO/RECOMENDACIONES

SE DETERMINA LA NECESIDAD DE CONTINUAR EL PROCESO CON UNA FRECUENCIA SEMANAL. SE PROGRAMA CONTROL POR EL ÁREA DE PSICOLOGÍA CADA OCHO 8 DÍAS. PACIENTE QUIEN ATIENDE Y RETROALIMENTA CORRECTAMENTE LA INFORMACIÓN, AL FINALIZAR INTERVENCIÓN LA PACIENTE SE ENCUENTRA EMOCIONALMENTE ESTABLE. ACOMPAÑAMIENTO - SE PLANTEAN HERRAMIENTAS PARA LA INTERACCION Y COMUNICACIÓN ASERTIVA -AUTOCUIDADO Y AUTONOMÍA - SE PROGRAMA SEGUIMIENTO PARA CONTINUAR TRABAJANDO EN REGULACIÓN EMOCIONAL.

INGRESO: 110990 CODIGO PRESTADOR: 850010009801

FECHA	MOTIVOS DE CONSULTA Y ENFERMEDAD ACTUAL
	09:57 **LAURA.DUARTE - LAURA JHAYLIN DUARTE AVENDANO** **ESPECIALIDAD: PSICOLOGIA** **MOTIVO DE CONSULTA :** "LAS COSAS NO HAN IDO MUY BIEN" **ENFERMEDAD ACTUAL :** PACIENTE FEMENINA EN SEGUIMIENTO POR EL SERVICIO DE CONSULTA EXTERNA. EN EL MOMENTO DE LA INTERVENCI?N LA PACIENTE SE ENCUENTRA ALERTA, TRANQUILA CON ADECUADA PRESENTACI?N PERSONAL. ORIENTADA EN LAS TRES ESFERAS: PERSONA, TIEMPO Y ESPACIO. ESTABLECE CONTACTO VISUAL SOSTENIDO. ACTITUD COLABORADORA Y CON DISPOSICI?N AL PROCESO TERAP?UTICO. NO SE EVIDENCIAN ALTERACIONES EN SENSOPERCEPCI?N. MEMORIA, ATENCI?N Y CONCENTRACI?N CONSERVADAS. JUICIO Y RACIOCINIO ADECUADOS. INTROSPECCI?N EN AUMENTO RESPECTO A SESIONES ANTERIORES. NO IDEACI?N DE MUERTE, SUICIDA NI HETEROAGRESIVA. SE REALIZA SENSIBILIZACI?N EN EL CONTROL, REGULACI?N Y CANALIZACI?N EMOCIONAL. SE TRABAJA LA IDENTIFICACI?N DE EMOCIONES ANTE SITUACIONES O FACTORES ESTRESORES. SE TRABAJA EN TOMA DE DECISIONES DESDE LAS EMOCIONES Y A RAZ?N. LA PACIENTE LOGRA ATENDER Y PARTICIPAR CORRECTAMENTE DE ACUERDO A CONTEXTO SENTIMENTAL Y LABORAL. SE REFUERZAN T?CNICAS DE COMUNICACI?N ASERTIVA, SE PRACTICARON FRASES, IDENTIFICACI?N DE PATRONES DE COMUNICACI?N. SE REALIZA SENSIBILIZACI?N SOBRE LA IMPORTANCIA DE RECONOCER Y VALIDAR SUS PROPIAS CAPACIDADES. SE TRABAJA EL AUTOCONCEPTO. SE TRABAJA EN PRINCIPIOS DE INTROSPECCI?N A LO QUE SE EVIDENCIA CORRECTA RETROALIMENTACI?N.

2026-04-21	PACIENTE MUESTRA ADHERENCIA AL PROCESO Y AVANCES EN INTROSPECCI?N. SE EVIDENCIA MAYOR APROPIACI?N DE CONCEPTOS TRABAJADOS. CONTIN?A EN PROCESO POR EL ?REA DE PSICOLOG?A. SE CITA A CONTROL POR PSICOLOG?A EN 15 D?AS. PACIENTE ATIENDE CORRECTAMENTE. AL FINALIZAR INTERVENCI?N LA PACIENTE SE ENCUENTRA EMOCIONALMENTE ESTABLE. **09:57** **LAURA.DUARTE - LAURA JHAYLIN DUARTE AVENDANO** **ESPECIALIDAD: PSICOLOGIA UAP** **MOTIVO DE CONSULTA :** "LAS COSAS NO HAN IDO MUY BIEN" **ENFERMEDAD ACTUAL :** PACIENTE FEMENINA EN SEGUIMIENTO POR EL SERVICIO DE CONSULTA EXTERNA. EN EL MOMENTO DE LA INTERVENCI?N LA PACIENTE SE ENCUENTRA ALERTA, TRANQUILA CON ADECUADA PRESENTACI?N PERSONAL. ORIENTADA EN LAS TRES ESFERAS: PERSONA, TIEMPO Y ESPACIO. ESTABLECE CONTACTO VISUAL SOSTENIDO. ACTITUD COLABORADORA Y CON DISPOSICI?N AL PROCESO TERAP?UTICO. NO SE EVIDENCIAN ALTERACIONES EN SENSOPERCEPCI?N. MEMORIA, ATENCI?N Y CONCENTRACI?N CONSERVADAS. JUICIO Y RACIOCINIO ADECUADOS. INTROSPECCI?N EN AUMENTO RESPECTO A SESIONES ANTERIORES. NO IDEACI?N DE MUERTE, SUICIDA NI HETEROAGRESIVA. SE REALIZA SENSIBILIZACI?N EN EL CONTROL, REGULACI?N Y CANALIZACI?N EMOCIONAL. SE TRABAJA LA IDENTIFICACI?N DE EMOCIONES ANTE SITUACIONES O FACTORES ESTRESORES. SE TRABAJA EN TOMA DE DECISIONES DESDE LAS EMOCIONES Y A RAZ?N. LA PACIENTE LOGRA ATENDER Y PARTICIPAR CORRECTAMENTE DE ACUERDO A CONTEXTO SENTIMENTAL Y LABORAL. SE REFUERZAN T?CNICAS DE COMUNICACI?N ASERTIVA, SE PRACTICARON FRASES, IDENTIFICACI?N DE PATRONES DE COMUNICACI?N. SE REALIZA SENSIBILIZACI?N SOBRE LA IMPORTANCIA DE RECONOCER Y VALIDAR SUS PROPIAS CAPACIDADES. SE TRABAJA EL AUTOCONCEPTO. SE TRABAJA EN PRINCIPIOS DE INTROSPECCI?N A LO QUE SE EVIDENCIA CORRECTA RETROALIMENTACI?N. PACIENTE MUESTRA ADHERENCIA AL PROCESO Y AVANCES EN INTROSPECCI?N. SE EVIDENCIA MAYOR APROPIACI?N DE CONCEPTOS TRABAJADOS. CONTIN?A EN PROCESO POR EL ?REA DE PSICOLOG?A. SE CITA A CONTROL POR PSICOLOG?A EN 15 D?AS. PACIENTE ATIENDE CORRECTAMENTE. AL FINALIZAR INTERVENCI?N LA PACIENTE SE ENCUENTRA EMOCIONALMENTE ESTABLE.

RELATO BREVE DEL ACCIDENTE
RELATO BREVE DEL ACCIDENTE DE TRANSITO:
ANTECEDENTE DE ACCIDENTE DE TRANSITO EL DIA 2 DE FEBRERO DE 2025, MIENTAS SE MOVILIZABA EN MOTOCICLETA NKS 66B AL SER EMPUJADA DURANTE ACTIVIDAD DELICTIVA.

ORIGEN DE LA ATENCION	Otro tipo de accidente

DIAGNOSTICOS DE INGRESO ASIGNADOS

CODIGO	DIAGNOSTICO DE INGRESO	ESTADO	OBSERVACION	USUARIO	FECHA
F411	TRASTORNO DE ANSIEDAD GENERALIZADA.	.	.	LAURA JHAYLIN DUARTE AVENDANO	2026-04-21
.	.	.	.	.	.

ESTA HISTORIA AUN NO PRESENTA NOTAS DE OBSERVACION

FECHA	RESUMEN DEL PLAN TERAPEUTICO
2026-04-21	09:59 LAURA.DUARTE - LAURA JHAYLIN DUARTE AVENDANO ESPECIALIDAD: PSICOLOGIA ORDEN DE PROCEDIMIENTOS NO QUIRURGICOS: CONSULTA DE CONTROL O DE SEGUIMIENTO POR PSICOLOGIA ,

DIAGNOSTICOS DE EGRESO ASIGNADOS

CODIGO	DIAGNOSTICO DE EGRESO
F411	TRASTORNO DE ANSIEDAD GENERALIZADA

ESCALA DE RIESGOS NORTON

AREA	ITEM	CAMA / FECHA
ESTADO FISICO GENERAL	Bueno	**4**
	Regular	**3**
	Malo	**2**
	Muy Malo	**1**
ESTADO MENTAL	Alerta	**4**
	Apático	**3**
	Confuso	**2**
	Estup/Coma	**1**
ACTIVIDAD	Ambulante	**4**
	Camina con ayuda	**3**
	Sentado	**2**
	Encamado	**1**
MOVILIDAD	Total	**4**
	Disminuida	**3**
	Muy limitada	**2**
	Inmóvil	**1**

INCONTINENCIA	Ninguna	**4**
	Ocasional	**3**
	Urinaria o Fecal	**2**
	Urinaria+Fecal	**1**
PUNTAJE TOTAL		50
USUARIO DEL EVALUADOR		

PROCEDIMIENTOS NO QUIRURGICOS SOLICITADOS

TIPO	CARGO	DESCRIPCION	CANTIDAD SOLICITADA	FECHA/HORA EVOLUCION
CONSULTA MONITORIZACION Y PROCEDIMIENTOS DIAGNOSTICOS	890308	CONSULTA DE CONTROL O DE SEGUIMIENTO POR PSICOLOGIA	1	21/4/2026 - 09:44:14
	Observacion			
	Diagnosticos Presuntivos			

EL PACIENTE AUN NO PRESENTA TOMA DE CONTROLES NEUROLOGICOS

PLAN TERAPEUTICO CONSULTA PSICOLOGICA

ANALISIS Y PLAN DE TRATAMIENTO

PACIENTE FEMENINA EN SEGUIMIENTO POR EL SERVICIO DE CONSULTA EXTERNA. EN EL MOMENTO DE LA INTERVENCIÓN LA PACIENTE SE ENCUENTRA ALERTA, TRANQUILA CON ADECUADA PRESENTACIÓN PERSONAL. ORIENTADA EN LAS TRES ESFERAS: PERSONA, TIEMPO Y ESPACIO. ESTABLECE CONTACTO VISUAL SOSTENIDO. ACTITUD COLABORADORA Y CON DISPOSICIÓN AL PROCESO TERAPÉUTICO. NO SE EVIDENCIAN ALTERACIONES EN SENSOPERCEPCIÓN. MEMORIA, ATENCIÓN Y CONCENTRACIÓN CONSERVADAS. JUICIO Y RACIOCINIO ADECUADOS. INTROSPECCIÓN EN AUMENTO RESPECTO A SESIONES ANTERIORES. NO IDEACIÓN DE MUERTE, SUICIDA NI HETEROAGRESIVA. SE REALIZA SENSIBILIZACIÓN EN EL CONTROL, REGULACIÓN Y CANALIZACIÓN EMOCIONAL. SE TRABAJA LA IDENTIFICACIÓN DE EMOCIONES ANTE SITUACIONES O FACTORES ESTRESORES. SE TRABAJA EN TOMA DE DECISIONES DESDE LAS EMOCIONES Y A RAZÓN. LA PACIENTE LOGRA ATENDER Y PARTICIPAR CORRECTAMENTE DE ACUERDO A CONTEXTO SENTIMENTAL Y LABORAL. SE REFUERZAN TÉCNICAS DE COMUNICACIÓN ASERTIVA, SE PRACTICARON FRASES, IDENTIFICACIÓN DE PATRONES DE COMUNICACIÓN. SE REALIZA SENSIBILIZACIÓN SOBRE LA IMPORTANCIA DE RECONOCER Y VALIDAR SUS PROPIAS CAPACIDADES. SE TRABAJA EL AUTOCONCEPTO. SE TRABAJA EN PRINCIPIOS DE INTROSPECCIÓN A LO QUE SE EVIDENCIA CORRECTA RETROALIMENTACIÓN. PACIENTE MUESTRA ADHERENCIA AL PROCESO Y AVANCES EN INTROSPECCIÓN. SE EVIDENCIA MAYOR APROPIACIÓN DE CONCEPTOS TRABAJADOS. CONTINÚA EN PROCESO POR EL ÁREA DE PSICOLOGÍA. SE CITA A CONTROL POR PSICOLOGÍA EN 15 DÍAS. PACIENTE ATIENDE CORRECTAMENTE. AL FINALIZAR INTERVENCIÓN LA PACIENTE SE ENCUENTRA EMOCIONALMENTE ESTABLE.

INDICACIONES Y EDUCACION AL USUARIO/RECOMENDACIONES

PACIENTE MUESTRA ADHERENCIA AL PROCESO Y AVANCES EN INTROSPECCIÓN. SE EVIDENCIA MAYOR APROPIACIÓN DE CONCEPTOS TRABAJADOS. CONTINÚA EN PROCESO POR EL ÁREA DE PSICOLOGÍA. SE CITA A CONTROL POR PSICOLOGÍA EN 15 DÍAS. PACIENTE ATIENDE CORRECTAMENTE. AL FINALIZAR INTERVENCIÓN LA PACIENTE SE ENCUENTRA EMOCIONALMENTE ESTABLE.

INGRESO: 114789 CODIGO PRESTADOR: 850010009801

FECHA	MOTIVOS DE CONSULTA Y ENFERMEDAD ACTUAL
2026-05-12	**15:50** **LAURA.DUARTE - LAURA JHAYLIN DUARTE AVENDANO** **ESPECIALIDAD: PSICOLOGIA** **MOTIVO DE CONSULTA :** LA PACIENTE VERBALIZA "SIENTO QUE NUEVAMENTE SE ME ESTAN OLVIDANDO ALGUNAS COSAS, ES MUY PEQUE?O PERO ME HA PASADO" **ENFERMEDAD ACTUAL :** PACIENTE FEMENINA ASISTE A CONTROL DE PSICOLOG?A EN SERVICIO DE CONSULTA EXTERNA. EN EL MOMENTO DE LA INTERVENCI?N LA PACIENTE SE ENCUENTRA ORIENTADA EN LAS TRES ESFERAS, ORIENTADA EN PERSONA, TIEMPO Y ESPACIO. LENGUAJE FLUIDO Y COHERENTE. PACIENTE COLABORADORA, CON ACTITUD DE INTER?S, RECEPTIVA A LA INTERVENCI?N. PENSAMIENTO CURSO Y CONTENIDO SIN ALTERACIONES. MEMORIA/ATENCI?N PACIENTE REFIERE FALLAS SUBJETIVAS DE MEMORIA. INTROSPECCI?N: ADECUADA, RECONOCE NECESIDAD DE ADHERIRSE AL PROCESO DE TRATAMIENTO. EN INTERVENCI?N LA PACIENTE REFIERE QUE HA VUELTO A PRESENTAR EPISODIOS DE OLVIDOS EN SU VIDA DIARIA. MENCIONA PREOCUPACI?N POR ESTA SITUACI?N, ESTO TENIENDO EN CUENTA ANTECEDENTE DE ACCIDENTE DE TR?NSITO OCURRIDO EN 2 DE FEBRERO 2025, CON TRAUMA CRANEOENCEF?LICO LEVE, PACIENTE QUIEN INDICA QUE CUENTA CON ORDEN PARA REHABILITACI?N COGNITIVA, SIN EMBARGO, REFIERE NO HABER INICIADO EL PROCESO DEBIDO A DIFICULTADES EN LA AUTORIZACI?N DE LAS MISMAS. PACIENTE CON BUENA RESPUESTA A INTERVENCI?N PREVIA, EMOCIONALMENTE ESTABLE EN SESI?N ANTERIOR. EN CONTROL ACTUAL PERSISTE ANSIEDAD POR FALLAS DE MEMORIA. MEDIANTE COMUNICACI?N EMP?TICA, SE VALIDAN EMOCIONES RECONOCIENDO PREOCUPACI?N, SE REALIZA SENSIBILIZACI?N Y PSICOEDUCACI?N DE RELACI?N ENTRE ANSIEDAD Y FALLAS DE MEMORIA Y COMO LOS FACTORES ESTRESORES PUEDEN PROPICIAR SINTOMATOLOG?A, SE EVIDENCIA CORRECTA RETROALIMENTACI?N. SE TRABAJA EN RECONOCIMIENTO DE SITUACIONES QUE AUMENTAN ANSIEDAD. SE FAVORECE ESPACIO PARA EXPRESI?N EMOCIONAL Y VALIDACI?N DE PREOCUPACI?N. SE BRINDAN HERRAMIENTAS PARA EL CONTROL Y REGULACI?N EMOCIONAL. SE REALIZA TRABAJO ORIENTADO A EVALUAR PROCESO DE TOMA DE DECISIONES, FORTALECIENDO JUICIO Y RESOLUCI?N DE PROBLEMAS. SE REFUERZA IMPORTANCIA DE LA ADHERENCIA AL TRATAMIENTO, CONTROL EN 10 D?AS POR EL ?REA DE PSICOLOG?A. IMPORTANTE VALORACI?N Y TERAPIAS DE REHABILITACI?N COGNITIVA, PACIENTE REFIERE SE ENCUENTRA PENDIENTE AUTORIZACI?N. **15:50** **LAURA.DUARTE - LAURA JHAYLIN DUARTE AVENDANO** **ESPECIALIDAD: PSICOLOGIA UAP** **MOTIVO DE CONSULTA :** LA PACIENTE VERBALIZA "SIENTO QUE NUEVAMENTE SE ME ESTAN OLVIDANDO ALGUNAS COSAS, ES MUY PEQUE?O PERO ME HA PASADO" **ENFERMEDAD ACTUAL :** PACIENTE FEMENINA ASISTE A CONTROL DE PSICOLOG?A EN SERVICIO DE CONSULTA EXTERNA. EN EL MOMENTO DE LA INTERVENCI?N LA PACIENTE SE ENCUENTRA ORIENTADA EN LAS TRES ESFERAS, ORIENTADA EN PERSONA, TIEMPO Y ESPACIO. LENGUAJE FLUIDO Y COHERENTE. PACIENTE COLABORADORA, CON ACTITUD DE INTER?S, RECEPTIVA A LA INTERVENCI?N. PENSAMIENTO CURSO Y CONTENIDO SIN ALTERACIONES. MEMORIA/ATENCI?N PACIENTE REFIERE FALLAS SUBJETIVAS DE MEMORIA. INTROSPECCI?N: ADECUADA, RECONOCE NECESIDAD DE ADHERIRSE AL PROCESO DE TRATAMIENTO.

EN INTERVENCI?N LA PACIENTE REFIERE QUE HA VUELTO A PRESENTAR EPISODIOS DE OLVIDOS EN SU VIDA DIARIA. MENCIONA PREOCUPACI?N POR ESTA SITUACI?N, ESTO TENIENDO EN CUENTA ANTECEDENTE DE ACCIDENTE DE TR?NSITO OCURRIDO EN 2 DE FEBRERO 2025, CON TRAUMA CRANEOENCEF?LICO LEVE, PACIENTE QUIEN INDICA QUE CUENTA CON ORDEN PARA REHABILITACI?N COGNITIVA, SIN EMBARGO, REFIERE NO HABER INICIADO EL PROCESO DEBIDO A DIFICULTADES EN LA AUTORIZACI?N DE LAS MISMAS.

PACIENTE CON BUENA RESPUESTA A INTERVENCI?N PREVIA, EMOCIONALMENTE ESTABLE EN SESI?N ANTERIOR. EN CONTROL ACTUAL PERSISTE ANSIEDAD POR FALLAS DE MEMORIA. MEDIANTE COMUNICACI?N EMP?TICA, SE VALIDAN EMOCIONES RECONOCIENDO PREOCUPACI?N, SE REALIZA SENSIBILIZACI?N Y PSICOEDUCACI?N DE RELACI?N ENTRE ANSIEDAD Y FALLAS DE MEMORIA Y COMO LOS FACTORES ESTRESORES PUEDEN PROPICIAR SINTOMATOLOG?A, SE EVIDENCIA CORRECTA RETROALIMENTACI?N. SE TRABAJA EN RECONOCIMIENTO DE SITUACIONES QUE AUMENTAN ANSIEDAD. SE FAVORECE ESPACIO PARA EXPRESI?N EMOCIONAL Y VALIDACI?N DE PREOCUPACI?N. SE BRINDAN HERRAMIENTAS PARA EL CONTROL Y REGULACI?N EMOCIONAL. SE REALIZA TRABAJO ORIENTADO A EVALUAR PROCESO DE TOMA DE DECISIONES, FORTALECIENDO JUICIO Y RESOLUCI?N DE PROBLEMAS.

SE REFUERZA IMPORTANCIA DE LA ADHERENCIA AL TRATAMIENTO, CONTROL EN 10 D?AS POR EL ?REA DE PSICOLOG?A. IMPORTANTE VALORACI?N Y TERAPIAS DE REHABILITACI?N COGNITIVA, PACIENTE REFIERE SE ENCUENTRA PENDIENTE AUTORIZACI?N.

RELATO BREVE DEL ACCIDENTE
RELATO BREVE DEL ACCIDENTE DE TRANSITO:
ANTECEDENTE DE ACCIDENTE DE TRANSITO EL DIA 2 DE FEBRERO DE 2025, MIENTAS SE MOVILIZABA EN MOTOCICLETA NKS 66B AL SER EMPUJADA DURANTE ACTIVIDAD DELICTIVA.

ORIGEN DE LA ATENCION	Otro tipo de accidente

DIAGNOSTICOS DE INGRESO ASIGNADOS

CODIGO	DIAGNOSTICO DE INGRESO	ESTADO	OBSERVACION	USUARIO	FECHA
F419	TRASTORNO DE ANSIEDAD, NO ESPECIFICADO.	.	.	LAURA JHAYLIN DUARTE AVENDANO	2026-05-12
.	.	.	.	.	.

ESTA HISTORIA AUN NO PRESENTA NOTAS DE OBSERVACION

FECHA	RESUMEN DEL PLAN TERAPEUTICO
2026-05-12	16:01 LAURA.DUARTE - LAURA JHAYLIN DUARTE AVENDANO ESPECIALIDAD: PSICOLOGIA ORDEN DE PROCEDIMIENTOS NO QUIRURGICOS: CONSULTA DE CONTROL O DE SEGUIMIENTO POR PSICOLOGIA ,

DIAGNOSTICOS DE EGRESO ASIGNADOS

CODIGO	DIAGNOSTICO DE EGRESO
F419	TRASTORNO DE ANSIEDAD, NO ESPECIFICADO

ESCALA DE RIESGOS NORTON

AREA	ITEM	CAMA / FECHA	
ESTADO FISICO GENERAL	Bueno	**4**	
	Regular	**3**	
	Malo	**2**	
	Muy Malo	**1**	
ESTADO MENTAL	Alerta	**4**	
	Apático	**3**	
	Confuso	**2**	
	Estup/Coma	**1**	
ACTIVIDAD	Ambulante	**4**	
	Camina con ayuda	**3**	
	Sentado	**2**	
	Encamado	**1**	
MOVILIDAD	Total	**4**	
	Disminuida	**3**	
	Muy limitada	**2**	
	Inmóvil	**1**	
INCONTINENCIA	Ninguna	**4**	
	Ocasional	**3**	
	Urinaria o Fecal	**2**	
	Urinaria+Fecal	**1**	
PUNTAJE TOTAL			50
USUARIO DEL EVALUADOR			

PROCEDIMIENTOS NO QUIRURGICOS SOLICITADOS

TIPO	CARGO	DESCRIPCION	CANTIDAD SOLICITADA	FECHA/HORA EVOLUCION
CONSULTA MONITORIZACION Y PROCEDIMIENTOS DIAGNOSTICOS	890308	CONSULTA DE CONTROL O DE SEGUIMIENTO POR PSICOLOGIA	1	12/5/2026 - 15:49:09
	Observacion			
	Diagnosticos Presuntivos			

EL PACIENTE AUN NO PRESENTA TOMA DE CONTROLES NEUROLOGICOS

PLAN TERAPEUTICO CONSULTA PSICOLOGICA

ANALISIS Y PLAN DE TRATAMIENTO

PACIENTE FEMENINA ASISTE A CONTROL DE PSICOLOGÍA EN SERVICIO DE CONSULTA EXTERNA. EN EL MOMENTO DE LA INTERVENCIÓN LA PACIENTE SE ENCUENTRA ORIENTADA EN LAS TRES ESFERAS, ORIENTADA EN PERSONA, TIEMPO Y ESPACIO. LENGUAJE FLUIDO Y COHERENTE. PACIENTE COLABORADORA, CON ACTITUD DE INTERÉS, RECEPTIVA A LA INTERVENCIÓN. PENSAMIENTO CURSO Y CONTENIDO SIN ALTERACIONES. MEMORIA/ATENCIÓN PACIENTE REFIERE FALLAS SUBJETIVAS DE MEMORIA. INTROSPECCIÓN: ADECUADA, RECONOCE NECESIDAD DE ADHERIRSE AL PROCESO DE TRATAMIENTO. EN INTERVENCIÓN LA PACIENTE REFIERE QUE HA VUELTO A PRESENTAR EPISODIOS DE OLVIDOS EN SU VIDA DIARIA. MENCIONA PREOCUPACIÓN POR ESTA SITUACIÓN, ESTO TENIENDO EN CUENTA ANTECEDENTE DE ACCIDENTE DE TRÁNSITO OCURRIDO EN 2 DE FEBRERO 2025, CON TRAUMA CRANEOENCEFÁLICO LEVE, PACIENTE QUIEN INDICA QUE CUENTA CON ORDEN PARA REHABILITACIÓN COGNITIVA, SIN EMBARGO, REFIERE NO HABER INICIADO EL PROCESO DEBIDO A DIFICULTADES EN LA AUTORIZACIÓN DE LAS MISMAS. PACIENTE CON BUENA RESPUESTA A INTERVENCIÓN PREVIA, EMOCIONALMENTE ESTABLE EN SESIÓN ANTERIOR. EN CONTROL ACTUAL PERSISTE ANSIEDAD POR FALLAS DE MEMORIA. MEDIANTE COMUNICACIÓN EMPÁTICA, SE VALIDAN EMOCIONES RECONOCIENDO PREOCUPACIÓN, SE REALIZA SENSIBILIZACIÓN Y PSICOEDUCACIÓN DE RELACIÓN ENTRE ANSIEDAD Y FALLAS DE MEMORIA Y COMO LOS FACTORES ESTRESORES PUEDEN PROPICIAR SINTOMATOLOGÍA, SE EVIDENCIA CORRECTA RETROALIMENTACIÓN. SE TRABAJA EN RECONOCIMIENTO DE SITUACIONES QUE AUMENTAN ANSIEDAD. SE FAVORECE ESPACIO PARA EXPRESIÓN EMOCIONAL Y VALIDACIÓN DE PREOCUPACIÓN. SE BRINDAN HERRAMIENTAS PARA EL CONTROL Y REGULACIÓN EMOCIONAL. SE REALIZA TRABAJO ORIENTADO A EVALUAR PROCESO DE TOMA DE DECISIONES, FORTALECIENDO JUICIO Y RESOLUCIÓN DE PROBLEMAS. SE REFUERZA IMPORTANCIA DE LA ADHERENCIA AL TRATAMIENTO, CONTROL EN 10 DÍAS POR EL ÁREA DE PSICOLOGÍA. IMPORTANTE VALORACIÓN Y TERAPIAS DE REHABILITACIÓN COGNITIVA, PACIENTE REFIERE SE ENCUENTRA PENDIENTE AUTORIZACIÓN.

INDICACIONES Y EDUCACION AL USUARIO/RECOMENDACIONES

SE REFUERZA IMPORTANCIA DE LA ADHERENCIA AL TRATAMIENTO, CONTROL EN 10 DÍAS POR EL ÁREA DE PSICOLOGÍA. IMPORTANTE VALORACIÓN Y TERAPIAS DE REHABILITACIÓN COGNITIVA, PACIENTE REFIERE SE ENCUENTRA PENDIENTE AUTORIZACIÓN.

INGRESO: 115916 CODIGO PRESTADOR: 850010009801

FECHA	MOTIVOS DE CONSULTA Y ENFERMEDAD ACTUAL
2026-05-19	**09:22** **LAURA.DUARTE - LAURA JHAYLIN DUARTE AVENDANO** **ESPECIALIDAD: PSICOLOGIA** **MOTIVO DE CONSULTA :** "SIGUEN LOS OLVIDOS, COMO QUE NO SE QUE DECIR" **ENFERMEDAD ACTUAL :** PACIENTE FEMENINA ASISTE A CONTROL DE PSICOLOGIA EN SERVICIO DE CONSULTA EXTERNA. EN EL MOMENTO DE LA INTERVENCI?N LA PACIENTE SE ENCUENTRA ORIENTADA EN LAS TRES ESFERAS, ORIENTADA EN PERSONA, TIEMPO Y ESPACIO. LENGUAJE FLUIDO Y COHERENTE. TONO ADECUADO. ACTITUD COLABORADORA, ATENTA Y PARTICIPATIVA DURANTE LA SESI?N.AFECTO MODULADO, CON MEJOR?A RESPECTO A SESIONES INICIALES. PENSAMIENTO L?GICO, DIRIGIDO A METAS, CENTRADO EN MANEJO DE SITUACIONES ACTUALES. INTROSPECCI?N Y PROSPECCI?N CONSERVADAS. RECONOCE AVANCES Y ?REAS POR TRABAJAR. RESPONDE ADECUADAMENTE A PREGUNTAS Y LOGRA RETROALIMENTAR LO TRABAJADO. EN INTERVENCI?N LA PACIENTE REFIERE NUEVAMENTE EPISODIOS DE OLVIDOS EN SU VIDA DIARIA. MENCIONA PREOCUPACI?N POR ESTA SITUACI?N, ESTO TENIENDO EN CUENTA ANTECEDENTE DE ACCIDENTE DE TR?NSITO OCURRIDO EN 2 DE FEBRERO 2025, CON TRAUMA CRANEOENCEF?LICO LEVE, PACIENTE QUIEN INDICA QUE CUENTA CON ORDEN PARA REHABILITACI?N COGNITIVA, SIN EMBARGO, REFIERE NO HABER INICIADO EL PROCESO DEBIDO A DIFICULTADES EN LA AUTORIZACI?N DE LAS MISMAS. EN INTERVENCI?N SE TRABAJA REGULACI?N EMOCIONAL, MEDIANTE T?CNICAS DE IDENTIFICACI?N Y NOMBRAMIENTO DE EMOCIONES. CONFRONTACI?N EMOCIONAL: SE REALIZA PROCESO DE RECONOCIMIENTO DE EMOCIONES DIF?CILES SIN EVITACI?N, TOMA DE DECISIONES, SE REVISARON SITUACIONES RECIENTES EN EL CONTEXTO FAMILIAR DONDE LA PACIENTE APLIC? TOMA DE DECISIONES, SE REALIZA PSICOEDUCACI?N, SE REFUERZA LA RELACI?N ENTRE ANSIEDAD, ESTR?S Y FUNCIONAMIENTO DE LA MEMORIA. SENSIBILIZACI?N Y ACOMPA? AMIENTO: SE BRIND? ESPACIO DE ESCUCHA ACTIVA. SE RESALTARON LOS AVANCES OBSERVADOS DESDE LA PRIMERA SESI?N. SE HACE ?NFASIS IMPORTANCIA DE LA ADHERENCIA AL TRATAMIENTO, SE EVIDENCIA CORRECTA RETROALIMENTACI?N. AL FINALIZAR INTERVENCI?N LA PACIENTE SE ENCUENTRA EMOCIONALMENTE ESTABLE. **09:22** **LAURA.DUARTE - LAURA JHAYLIN DUARTE AVENDANO** **ESPECIALIDAD: PSICOLOGIA UAP** **MOTIVO DE CONSULTA :** "SIGUEN LOS OLVIDOS, COMO QUE NO SE QUE DECIR" **ENFERMEDAD ACTUAL :** PACIENTE FEMENINA ASISTE A CONTROL DE PSICOLOGIA EN SERVICIO DE CONSULTA EXTERNA. EN EL MOMENTO DE LA INTERVENCI?N LA PACIENTE SE ENCUENTRA ORIENTADA EN LAS TRES ESFERAS, ORIENTADA EN PERSONA, TIEMPO Y ESPACIO. LENGUAJE FLUIDO Y COHERENTE. TONO ADECUADO. ACTITUD COLABORADORA, ATENTA Y PARTICIPATIVA DURANTE LA SESI?N.AFECTO MODULADO, CON MEJOR?A RESPECTO A SESIONES INICIALES. PENSAMIENTO L?GICO, DIRIGIDO A METAS, CENTRADO EN MANEJO DE SITUACIONES ACTUALES. INTROSPECCI?N Y PROSPECCI?N CONSERVADAS. RECONOCE AVANCES Y ?REAS POR TRABAJAR. RESPONDE ADECUADAMENTE A PREGUNTAS Y LOGRA RETROALIMENTAR LO TRABAJADO. EN INTERVENCI?N LA PACIENTE REFIERE NUEVAMENTE EPISODIOS DE OLVIDOS EN SU VIDA DIARIA. MENCIONA PREOCUPACI?N POR ESTA SITUACI?N, ESTO TENIENDO EN CUENTA ANTECEDENTE DE ACCIDENTE DE TR?NSITO OCURRIDO EN 2 DE FEBRERO 2025, CON TRAUMA CRANEOENCEF?LICO LEVE, PACIENTE QUIEN INDICA QUE CUENTA CON ORDEN PARA REHABILITACI?N COGNITIVA, SIN EMBARGO, REFIERE NO HABER INICIADO EL PROCESO DEBIDO A DIFICULTADES EN LA AUTORIZACI?N DE LAS MISMAS. EN INTERVENCI?N SE TRABAJA REGULACI?N EMOCIONAL, MEDIANTE T?CNICAS DE IDENTIFICACI?N Y NOMBRAMIENTO DE EMOCIONES. CONFRONTACI?N EMOCIONAL: SE REALIZA PROCESO DE RECONOCIMIENTO DE EMOCIONES DIF?CILES SIN EVITACI?N, TOMA DE DECISIONES, SE REVISARON SITUACIONES RECIENTES EN EL CONTEXTO FAMILIAR DONDE LA PACIENTE APLIC? TOMA DE DECISIONES, SE REALIZA PSICOEDUCACI?N, SE REFUERZA LA RELACI?N ENTRE ANSIEDAD, ESTR?S Y FUNCIONAMIENTO DE LA MEMORIA. SENSIBILIZACI?N Y ACOMPA? AMIENTO: SE BRIND? ESPACIO DE ESCUCHA ACTIVA. SE RESALTARON LOS AVANCES OBSERVADOS DESDE LA PRIMERA SESI?N. SE HACE ?NFASIS

	IMPORTANCIA DE LA ADHERENCIA AL TRATAMIENTO, SE EVIDENCIA CORRECTA RETROALIMENTACI?N. AL FINALIZAR INTERVENCI?N LA PACIENTE SE ENCUENTRA EMOCIONALMENTE ESTABLE.

RELATO BREVE DEL ACCIDENTE

RELATO BREVE DEL ACCIDENTE DE TRANSITO:

ANTECEDENTE DE ACCIDENTE DE TRANSITO EL DIA 2 DE FEBRERO DE 2025, MIENTAS SE MOVILIZABA EN MOTOCICLETA NKS 66B AL SER EMPUJADA DURANTE ACTIVIDAD DELICTIVA.

ORIGEN DE LA ATENCION	Otro tipo de accidente

DIAGNOSTICOS DE INGRESO ASIGNADOS

CODIGO	DIAGNOSTICO DE INGRESO	ESTADO	OBSERVACION	USUARIO	FECHA
F419	TRASTORNO DE ANSIEDAD, NO ESPECIFICADO.	.	.	LAURA JHAYLIN DUARTE AVENDANO	2026-05-19
.	.	.	.	.	.

ESTA HISTORIA AUN NO PRESENTA NOTAS DE OBSERVACION

FECHA	RESUMEN DEL PLAN TERAPEUTICO
2026-05-19	09:26 LAURA.DUARTE - LAURA JHAYLIN DUARTE AVENDANO ESPECIALIDAD: PSICOLOGIA ORDEN DE PROCEDIMIENTOS NO QUIRURGICOS: CONSULTA DE CONTROL O DE SEGUIMIENTO POR PSICOLOGIA ,

DIAGNOSTICOS DE EGRESO ASIGNADOS

CODIGO	DIAGNOSTICO DE EGRESO
F419	TRASTORNO DE ANSIEDAD, NO ESPECIFICADO

ESCALA DE RIESGOS NORTON

AREA	ITEM	CAMA / FECHA	
ESTADO FISICO GENERAL	Bueno	**4**	
	Regular	**3**	
	Malo	**2**	
	Muy Malo	**1**	
ESTADO MENTAL	Alerta	**4**	
	Apático	**3**	
	Confuso	**2**	
	Estup/Coma	**1**	
ACTIVIDAD	Ambulante	**4**	
	Camina con ayuda	**3**	
	Sentado	**2**	
	Encamado	**1**	
MOVILIDAD	Total	**4**	
	Disminuida	**3**	
	Muy limitada	**2**	
	Inmóvil	**1**	
INCONTINENCIA	Ninguna	**4**	
	Ocasional	**3**	
	Urinaria o Fecal	**2**	
	Urinaria+Fecal	**1**	
PUNTAJE TOTAL			50
USUARIO DEL EVALUADOR			

PROCEDIMIENTOS NO QUIRURGICOS SOLICITADOS

TIPO	CARGO	DESCRIPCION	CANTIDAD SOLICITADA	FECHA/HORA EVOLUCION
CONSULTA MONITORIZACION Y PROCEDIMIENTOS DIAGNOSTICOS	890308	CONSULTA DE CONTROL O DE SEGUIMIENTO POR PSICOLOGIA	1	19/5/2026 - 09:21:24
	Observacion			
	Diagnosticos Presuntivos			

EL PACIENTE AUN NO PRESENTA TOMA DE CONTROLES NEUROLOGICOS

PLAN TERAPEUTICO CONSULTA PSICOLOGICA

ANALISIS Y PLAN DE TRATAMIENTO

PACIENTE FEMENINA ASISTE A CONTROL DE PSICOLOGIA EN SERVICIO DE CONSULTA EXTERNA. EN EL MOMENTO DE LA INTERVENCIÓN LA PACIENTE SE ENCUENTRA ORIENTADA EN LAS TRES ESFERAS, ORIENTADA EN PERSONA, TIEMPO Y ESPACIO. LENGUAJE FLUIDO Y COHERENTE. TONO ADECUADO. ACTITUD COLABORADORA, ATENTA Y PARTICIPATIVA DURANTE LA SESIÓN.AFECTO MODULADO, CON MEJORÍA RESPECTO A SESIONES INICIALES. PENSAMIENTO LÓGICO, DIRIGIDO A METAS, CENTRADO EN MANEJO DE SITUACIONES ACTUALES. INTROSPECCIÓN Y PROSPECCIÓN CONSERVADAS. RECONOCE AVANCES Y ÁREAS POR TRABAJAR. RESPONDE ADECUADAMENTE A PREGUNTAS Y LOGRA RETROALIMENTAR LO TRABAJADO. EN INTERVENCIÓN LA PACIENTE REFIERE NUEVAMENTE EPISODIOS DE OLVIDOS EN SU VIDA DIARIA. MENCIONA PREOCUPACIÓN POR ESTA SITUACIÓN, ESTO TENIENDO EN CUENTA ANTECEDENTE DE ACCIDENTE DE TRÁNSITO OCURRIDO EN 2 DE FEBRERO 2025, CON TRAUMA CRANEOENCEFÁLICO LEVE, PACIENTE QUIEN INDICA QUE CUENTA CON ORDEN PARA REHABILITACIÓN COGNITIVA, SIN EMBARGO, REFIERE NO HABER INICIADO EL PROCESO DEBIDO A DIFICULTADES EN LA AUTORIZACIÓN DE LAS MISMAS. EN INTERVENCIÓN SE TRABAJA REGULACIÓN EMOCIONAL, MEDIANTE TÉCNICAS DE IDENTIFICACIÓN Y NOMBRAMIENTO DE EMOCIONES. CONFRONTACIÓN EMOCIONAL: SE REALIZA PROCESO DE RECONOCIMIENTO DE EMOCIONES DIFÍCILES SIN EVITACIÓN, TOMA DE DECISIONES, SE REVISARON SITUACIONES RECIENTES EN EL CONTEXTO FAMILIAR DONDE LA PACIENTE APLICÓ TOMA DE DECISIONES, SE REALIZA PSICOEDUCACIÓN, SE REFUERZA LA RELACIÓN ENTRE ANSIEDAD, ESTRÉS Y FUNCIONAMIENTO DE LA MEMORIA. SENSIBILIZACIÓN Y ACOMPAÑAMIENTO: SE BRINDÓ ESPACIO DE ESCUCHA ACTIVA. SE RESALTARON LOS AVANCES OBSERVADOS DESDE LA PRIMERA SESIÓN. SE HACE ÉNFASIS IMPORTANCIA DE LA ADHERENCIA AL TRATAMIENTO, SE EVIDENCIA CORRECTA RETROALIMENTACIÓN. AL FINALIZAR INTERVENCIÓN LA PACIENTE SE ENCUENTRA EMOCIONALMENTE ESTABLE.

INDICACIONES Y EDUCACION AL USUARIO/RECOMENDACIONES

SE HACE ÉNFASIS IMPORTANCIA DE LA ADHERENCIA AL TRATAMIENTO, SE EVIDENCIA CORRECTA RETROALIMENTACIÓN. AL FINALIZAR INTERVENCIÓN LA PACIENTE SE ENCUENTRA EMOCIONALMENTE ESTABLE. DAR CONTINUIDAD AL ACOMPAÑAMIENTO PSICOLÓGICO PARA CONSOLIDAR HABILIDADES DE REGULACIÓN EMOCIONAL Y TOMA DE DECISIONES CADA 8 DÍAS. PRIORIZAR INICIO DE REHABILITACIÓN COGNITIVA UNA VEZ SE AUTORICE, POR ANTECEDENTE DE TCE LEVE.

INGRESO: 119198 CODIGO PRESTADOR: 850010009801

FECHA	MOTIVOS DE CONSULTA Y ENFERMEDAD ACTUAL
2026-06-05	**09:03** **LUDY.FARFAN - LUDY FARFAN GONZALEZ** **ESPECIALIDAD: NEUROCIRUGIA** **MOTIVO DE CONSULTA :** CONTROL DE LA CEFALEA POSTRAUMATICA **ENFERMEDAD ACTUAL :** PACIENTE QUIEN PRESENTO ACCIDENTE DE TRANSITO EL 02/02/2025 CON TCE LEVE Y FRACTURA CRANEAL, SIN INDICACIO DE MANEJO NEUROQUIRURGICO, LUEGO DEL ACCIDENTE PRESENTO MAREOS Y DOLORES DE CBEZA, NO PODIA AGACHARSE NI FORZAR LA VISTA, EN CONTROL CON TAC DE CRANEO DE CONTROL SIN INDICACCION QUIRURGICA PERO SE ENVIO A NEUROPSICOLOGIA PERO QUIEN INDICO PERDIDA COGNITIVA MODERADA Y LE ENVIO TERAPIA COGNITIVAS LAS CUALES NO SE ESTAN RECIBIENDO; REFIERE QUE AL MES EN QUE ESTAMOS PERSISTE CON MAREOS Y DOLOR DE CABEZA Y SIENTE QUE AL ACOSTARSE SIENTE PRESEION A NIVEL OCCIPITAL. DOLOR DE CABEZA ES CONSTANTE, EN 2 OCASIONES EL DOLOR ES DE SEVERA INTENSIDAD Y SE ASOCIA A TEMBLADERA Y SUDORACION Y VOMITO. POR LO QUE ACUDE A CONTROL NOTA ACLARATORIA: APARECE EN RELATO BREVE DEL ACCIDENTE QUE INGRESO CON FAMILIAR DEMANDANTE Y GROSERA PERO NO LO COLOCAMOS EN ESTA ATENCION.

RELATO BREVE DEL ACCIDENTE

RELATO BREVE DEL ACCIDENTE DE TRANSITO:

ANTECEDENTE DE ACCIDENTE DE TRANSITO EL DIA 2 DE FEBRERO DE 2025, MIENTAS SE MOVILIZABA EN MOTOCICLETA NKS 66B AL SER EMPUJADA DURANTE ACTIVIDAD DELICTIVA.

ORIGEN DE LA ATENCION	Accidente de tránsito de origen común

EXAMEN FISICO/MENTAL

USUARIO	FECHA
LUDY FARFAN GONZALEZ	2026-06-05

TIPO SISTEMA	VALORACION	HALLAZGO
Estado General	**NORMAL**	ACEPTABLES CONDICIONES GENERALES, AFEBRIL, HIDRATADO
Cabeza y cuello	**NORMAL**	CONJUNTIVAS NORMOCROMICAS MUCOSA ORAL HUMEDA CUELLO SIN INGURGITACION YUGULAR NO SE OBSERVAN MASAS
.	.	CUELLO SIMETRICO
Cardio Pulmonar	**NORMAL**	TORAX SIMETRICO SIN SIGNOS DE DIFICULTAD RESPIRATORIA RUIDOS RESPIRATORIOS CONSERVADOS SIN AGREGADOS
.	.	RUIDOS CARDIACOS RITMICOS SIN SOPLOS
Abdomen	**NORMAL**	BLANDO Y DEPRESIBLE NO DOLOROSO A LA PALPACION SIN SIGNOS DE IRRITACION PERITONEAL RUIDOS
.	.	INTESTINALES PRESENTES
Extremidades	**NORMAL**	EUTROFICAS ADECUADA PERFUSION DISTAL LLENADO CAPILAR DE 2 SEGUNDOS SIN EDEMA PULSOS DISTALES
.	.	PALPABLES
Genitourinario	**NORMAL**	SIN ALTERACIONES ESTRUCTURALES, GENITALES EXTERNOS NORMOCONFIRUGADOS
Piel y Faneras	**NORMAL**	SIN ALTERACIONES
Neurologico	**NORMAL**	SIN DEFICIT SENSITIVO- MOTOR, GLASGOW 15/15,
Examen Mental	**NORMAL**	Conciencia alerta con orientación en sus tres esferas Porte y actitud adecuados Psicomotricidad y
.	.	conducta normales Atención euproséxica Lenguaje sin alteraciones Afectividad eutímica Pensamiento lógico y coherente Memoria conservada

DIAGNOSTICOS DE INGRESO ASIGNADOS

CODIGO	DIAGNOSTICO DE INGRESO	ESTADO	OBSERVACION	USUARIO	FECHA

S099	TRAUMATISMO DE LA CABEZA NO	.	.	LUDY FARFAN GONZALEZ	2026-06-05
.	ESPECIFICADO	.	.	.	.

ESTA HISTORIA AUN NO PRESENTA NOTAS DE OBSERVACION

FECHA	RESUMEN DEL PLAN TERAPEUTICO
2026-06-05	09:06 LUDY.FARFAN - LUDY FARFAN GONZALEZ ESPECIALIDAD: NEUROCIRUGIA ORDEN DE APOYO DIAGNOSTICO: RESONANCIA MAGNETICA DE CEREBRO ,JUSTIFICACION: IRM CEREBRO SIMPLE, CON SECUENCIA FIESTA+ ADC, 09:11 LUDY.FARFAN - LUDY FARFAN GONZALEZ ESPECIALIDAD: NEUROCIRUGIA ORDEN DE PROCEDIMIENTOS NO QUIRURGICOS: CONSULTA DE CONTROL O DE SEGUIMIENTO POR ESPECIALISTA EN NEUROCIRUGIA ,

MEDICAMENTOS AMBULATORIOS SOLICITADOS

NAPROXENO 250MG TABLETA - FOFOFO0738 (NAPROXENO)

VIA DE ADMINISTRACIÓN: ORAL
DOSIS 3 TABLETA (S) Durante el Dia
CANTIDAD 15 TABLETA POR 250MG
DIAS TRATAMIENTO 5 DIA(S)

FORMULÓ: LUDY FARFAN GONZALEZ
MEDICAMENTO PBS

OBSERVACIONES E INDICACIONES DE SUMINISTRO:

NAPROXENO 250MG CADA VO 8 HORAS POR 5 DIAS

DIAGNOSTICOS DE EGRESO ASIGNADOS

CODIGO	DIAGNOSTICO DE EGRESO
S099	TRAUMATISMO DE LA CABEZA, NO ESPECIFICADO

ESCALA DE RIESGOS NORTON

AREA	ITEM	CAMA / FECHA	
ESTADO FISICO GENERAL	Bueno	**4**	
	Regular	**3**	
	Malo	**2**	
	Muy Malo	**1**	
ESTADO MENTAL	Alerta	**4**	
	Apático	**3**	
	Confuso	**2**	
	Estup/Coma	**1**	
ACTIVIDAD	Ambulante	**4**	
	Camina con ayuda	**3**	
	Sentado	**2**	
	Encamado	**1**	
MOVILIDAD	Total	**4**	
	Disminuida	**3**	
	Muy limitada	**2**	
	Inmóvil	**1**	
INCONTINENCIA	Ninguna	**4**	
	Ocasional	**3**	
	Urinaria o Fecal	**2**	
	Urinaria+Fecal	**1**	
PUNTAJE TOTAL			50
USUARIO DEL EVALUADOR			

APOYOS DIAGNOSTICOS SOLICITADOS

TIPO	CARGO	DESCRIPCION	FECHA/HORA
IMAGENOLOGIA	883101	POS RESONANCIA MAGNETICA DE CEREBRO	5/6/2026 - 08:57:37
	Observacion	IRM CEREBRO SIMPLE, CON SECUENCIA FIESTA+ ADC	
	Orden Profesional	LUDY FARFAN GONZALEZ	
	Diagnosticos Presuntivos	PRIMARIO TIPO DX CODIGO DIAGNOSTICO DX 1 CR S099 TRAUMATISMO DE LA CABEZA, NO ESPECIFICADO (ID) - IMPRESION DIAGNOSTICA (CN) - CONFIRMADO NUEVO (CR) - CONFIRMADO REPETIDO	

PROCEDIMIENTOS NO QUIRURGICOS SOLICITADOS

TIPO	CARGO	DESCRIPCION	CANTIDAD SOLICITADA	FECHA/HORA EVOLUCION

CONSULTA MONITORIZACION Y PROCEDIMIENTOS DIAGNOSTICOS	890373	CONSULTA DE CONTROL O DE SEGUIMIENTO POR ESPECIALISTA EN NEUROCIRUGIA	1	5/6/2026 - 09:10:50
	Observacion	CONTROL CON RESULTADOS		
	Diagnosticos Presuntivos			

EL PACIENTE AUN NO PRESENTA TOMA DE CONTROLES NEUROLOGICOS

EVOLUCIONES	
FECHA	**EVOLUCIONES**
2026-06-05	09:05 LUDY.FARFAN - LUDY FARFAN GONZALEZ **ESPECIALIDAD: NEUROCIRUGIA** PACIENTE CON CEFALEA POSTTRUMATICA SECUNDARIA A ACCIDENTE DE TRANSITO HACE MAS DE UN AÑO QUIEN DEBE CONTINUAR SEGUIMIENT CON PSICOLOGIA DADO A DIAGNOSTICO DE TRANSTORNO ESTRES POST TRAUMATICO, POR NUESTRO SEVICIO SS IRM CEREBRO SIMPLE, CON SECUENCIA FIESTA+ ADC , MANEJO SINTOMATICO NAPROXENO 250 CADA VO 8 HORAS POR 5 DIAS  _____ **Profesional:** LUDY FARFAN GONZALEZ CC - 33481167 - T.P 33481167 - **Especialidad** - NEUROCIRUGIA

INGRESO: 121382 CODIGO PRESTADOR: 850010009801

FECHA	MOTIVOS DE CONSULTA Y ENFERMEDAD ACTUAL
2026-06-18	**10:14** **LAURA.DUARTE - LAURA JHAYLIN DUARTE AVENDANO** **ESPECIALIDAD: PSICOLOGIA** **MOTIVO DE CONSULTA :** SEGUIMIENTO CONSULTA EXTERNA **ENFERMEDAD ACTUAL :** DURANTE LA INTERVENCI?N LA PACIENTE REFIERE QUE EN LOS ?LTIMOS DOS MESES HA PRESENTADO DE FORMA PERSISTENTE EPISODIOS DE CEFALEA, SE?ALA QUE EN DOS ACASIONES LA CAFELEA ESTUVO ACOMPA?ADO DE V?MITO Y RADIACI?N DEL DOLOR, SITUACI?N QUE LE GENER? PREOCUPACI?N. ASIMISMO, SE?ALA PRESENTAR SENSACI?N DE CANSANCIO VISUAL Y TEMOR FRENTE A LOS CAMBIOS QUE HA PERCIBIDO DESDE EL ACCIDENTE DE TR?NSITO EN EL QUE PRESENT? TCL. MANIFIESTA QUE LOS OLVIDOS Y LAS DIFICULTADES PERCIBIDAS EN ALGUNOS PROCESOS COGNITIVOS CONTIN?AN SIENDO UNA FUENTE DE PREOCUPACI?N, SE?ALA SE ENCUENTRA EN SEGUIMIENTO CON ESPECIALIDAD DE NEUROCIRUGIA. **10:14** **LAURA.DUARTE - LAURA JHAYLIN DUARTE AVENDANO** **ESPECIALIDAD: PSICOLOGIA UAP** **MOTIVO DE CONSULTA :** SEGUIMIENTO CONSULTA EXTERNA **ENFERMEDAD ACTUAL :** DURANTE LA INTERVENCI?N LA PACIENTE REFIERE QUE EN LOS ?LTIMOS DOS MESES HA PRESENTADO DE FORMA PERSISTENTE EPISODIOS DE CEFALEA, SE?ALA QUE EN DOS ACASIONES LA CAFELEA ESTUVO ACOMPA?ADO DE V?MITO Y RADIACI?N DEL DOLOR, SITUACI?N QUE LE GENER? PREOCUPACI?N. ASIMISMO, SE?ALA PRESENTAR SENSACI?N DE CANSANCIO VISUAL Y TEMOR FRENTE A LOS CAMBIOS QUE HA PERCIBIDO DESDE EL ACCIDENTE DE TR?NSITO EN EL QUE PRESENT? TCL. MANIFIESTA QUE LOS OLVIDOS Y LAS DIFICULTADES PERCIBIDAS EN ALGUNOS PROCESOS COGNITIVOS CONTIN?AN SIENDO UNA FUENTE DE PREOCUPACI?N, SE?ALA SE ENCUENTRA EN SEGUIMIENTO CON ESPECIALIDAD DE NEUROCIRUGIA.

RELATO BREVE DEL ACCIDENTE
RELATO BREVE DEL ACCIDENTE DE TRANSITO:
ANTECEDENTE DE ACCIDENTE DE TRANSITO EL DIA 2 DE FEBRERO DE 2025, MIENTAS SE MOVILIZABA EN MOTOCICLETA NKS 66B AL SER EMPUJADA DURANTE ACTIVIDAD DELICTIVA.

ORIGEN DE LA ATENCION	Otro tipo de accidente

DIAGNOSTICOS DE INGRESO ASIGNADOS					
CODIGO	**DIAGNOSTICO DE INGRESO**	**ESTADO**	**OBSERVACION**	**USUARIO**	**FECHA**
F419	TRASTORNO DE ANSIEDAD, NO ESPECIFICADO.	.	.	LAURA JHAYLIN DUARTE AVENDANO	2026-06-18
.	.	.	.	.	.

ESTA HISTORIA AUN NO PRESENTA NOTAS DE OBSERVACION

FECHA	RESUMEN DEL PLAN TERAPEUTICO
	LAURA.DUARTE - LAURA JHAYLIN DUARTE AVENDANO

2026-06-18	10:20	ESPECIALIDAD: PSICOLOGIA ORDEN DE PROCEDIMIENTOS NO QUIRURGICOS: CONSULTA DE CONTROL O DE SEGUIMIENTO POR PSICOLOGIA ,

DIAGNOSTICOS DE EGRESO ASIGNADOS	
CODIGO	**DIAGNOSTICO DE EGRESO**
F409	TRASTORNO FOBICO DE ANSIEDAD, NO ESPECIFICADO
F419	TRASTORNO DE ANSIEDAD, NO ESPECIFICADO
S099	TRAUMATISMO DE LA CABEZA, NO ESPECIFICADO

ESCALA DE RIESGOS NORTON

AREA	ITEM	CAMA FECHA
ESTADO FISICO GENERAL	Bueno	**4**
	Regular	**3**
	Malo	**2**
	Muy Malo	**1**
ESTADO MENTAL	Alerta	**4**
	Apático	**3**
	Confuso	**2**
	Estup/Coma	**1**
ACTIVIDAD	Ambulante	**4**
	Camina con ayuda	**3**
	Sentado	**2**
	Encamado	**1**
MOVILIDAD	Total	**4**
	Disminuida	**3**
	Muy limitada	**2**
	Inmóvil	**1**
INCONTINENCIA	Ninguna	**4**
	Ocasional	**3**
	Urinaria o Fecal	**2**
	Urinaria+Fecal	**1**
PUNTAJE TOTAL		50
USUARIO DEL EVALUADOR		

PROCEDIMIENTOS NO QUIRURGICOS SOLICITADOS

TIPO	CARGO	DESCRIPCION	CANTIDAD SOLICITADA	FECHA/HORA EVOLUCION
CONSULTA MONITORIZACION Y PROCEDIMIENTOS DIAGNOSTICOS	890308	CONSULTA DE CONTROL O DE SEGUIMIENTO POR PSICOLOGIA	1	18/6/2026 - 10:03:50
	Observacion			
	Diagnosticos Presuntivos			

EL PACIENTE AUN NO PRESENTA TOMA DE CONTROLES NEUROLOGICOS

PLAN TERAPEUTICO CONSULTA PSICOLOGICA

ANALISIS Y PLAN DE TRATAMIENTO

PACIENTE ASISTE A CONTROL POR PSICOLOGÍA EN SERVICIO DE CONSULTA EXTERNA. EN EL MOMENTO DE LA INTERVENCIÓN SE ENCUENTRA ALERTA, ORIENTADA EN LAS TRES ESFERAS (PERSONA, TIEMPO Y ESPACIO), CON LENGUAJE FLUIDO Y COHERENTE, TONO DE VOZ ADECUADO Y ACTITUD DE INTERÉS. DURANTE LA INTERVENCIÓN LA PACIENTE REFIERE QUE EN LOS ÚLTIMOS DOS MESES HA PRESENTADO DE FORMA PERSISTENTE EPISODIOS DE CEFALEA, SEÑALA QUE EN DOS ACASIONES LA CAFELEA ESTUVO ACOMPAÑADO DE VÓMITO Y RADIACIÓN DEL DOLOR, SITUACIÓN QUE LE GENERÓ PREOCUPACIÓN. ASIMISMO, SEÑALA PRESENTAR SENSACIÓN DE CANSANCIO VISUAL Y TEMOR FRENTE A LOS CAMBIOS QUE HA PERCIBIDO DESDE EL ACCIDENTE DE TRÁNSITO EN EL QUE PRESENTÓ TCL. MANIFIESTA QUE LOS OLVIDOS Y LAS DIFICULTADES PERCIBIDAS EN ALGUNOS PROCESOS COGNITIVOS CONTINÚAN SIENDO UNA FUENTE DE PREOCUPACIÓN, SEÑALA SE ENCUENTRA EN SEGUIMIENTO CON ESPECIALIDAD DE NEUROCIRUGIA. EN INTERVENCIÓN SE TRABAJA CONTROL Y REGULACIÓN EMOCIONAL MEDIANTE IDENTIFICACIÓN DE DETONANTES ASOCIADOS A FACTORES ESTRESORES ACTUALES. SE REALIZA PSICOEDUCACIÓN SOBRE LA RELACIÓN ENTRE ESTRÉS, ANSIEDAD, SINTOMATOLOGÍA FÍSICA Y FUNCIONAMIENTO COGNITIVO. SE FORTALECEN HERRAMIENTAS DE COMUNICACIÓN ASERTIVA, RESOLUCIÓN DE CONFLICTOS Y EXPRESIÓN ADECUADA DE NECESIDADES EMOCIONALES. ADICIONALMENTE, SE ABORDAN ESTRATEGIAS DE AUTOCUIDADO, HIGIENE DEL SUEÑO Y MANEJO DE PENSAMIENTOS ASOCIADOS A LA PREOCUPACIÓN POR SU ESTADO DE SALUD. SE REALIZA PROCESO DE SENSIBILIZACIÓN ORIENTADO AL AUTOCONOCIMIENTO, FORTALECIMIENTO DE LA AUTOPERCEPCIÓN Y RECONOCIMIENTO DE CAPACIDADES PERSONALES. SE FAVORECE ESPACIO DE ESCUCHA ACTIVA, SE VALIDAN EMOCIONES, SE REALIZA RETROALIMENTACIÓN SOBRE LOS AVANCES OBSERVADOS EN EL PROCESO Y SE REFUERZA LA IMPORTANCIA DE LA CONTINUIDAD DEL TRATAMIENTO AMBULATORIO COMO FACTOR PROTECTOR PARA SU BIENESTAR EMOCIONAL. LA PACIENTE REALIZA ADECUADA RETROALIMENTACIÓN Y FINALIZA LA INTERVENCIÓN EMOCIONALMENTE ESTABLE.

INDICACIONES Y EDUCACION AL USUARIO/RECOMENDACIONES

SE FAVORECE ESPACIO DE ESCUCHA ACTIVA, SE VALIDAN EMOCIONES, SE REALIZA RETROALIMENTACIÓN SOBRE LOS AVANCES OBSERVADOS EN EL PROCESO Y SE REFUERZA LA IMPORTANCIA DE LA CONTINUIDAD DEL TRATAMIENTO AMBULATORIO COMO FACTOR PROTECTOR PARA SU BIENESTAR EMOCIONAL. LA PACIENTE REALIZA ADECUADA RETROALIMENTACIÓN Y FINALIZA LA INTERVENCIÓN EMOCIONALMENTE ESTABLE. DAR CONTINUIDAD AL ACOMPAÑAMIENTO CON CONTROLES CADA 10 DÍAS.

INGRESO: 137693 CODIGO PRESTADOR: 850010009801

FECHA	MOTIVOS DE CONSULTA Y ENFERMEDAD ACTUAL
2026-09-15	**09:45** **LAURA.DUARTE - LAURA JHAYLIN DUARTE AVENDANO** **ESPECIALIDAD: PSICOLOGIA** **MOTIVO DE CONSULTA :** SEGUIMIENTO CONSULTA EXTERNA **ENFERMEDAD ACTUAL :** PACIENTE ASISTE A SEGUIMIENTO POR PSICOLOG?A EN SERVICIO DE CONSULTA EXTERNA. AL MOMENTO DE LA INTERVENCI?N SE ENCUENTRA ALERTA, ORIENTADA EN TRES ESFERAS. LENGUAJE FLUIDO Y COHERENTE. PACIENTE REFIERE PERSISTENCIA DE CEFALEA, MENCIONA QUE LOS EPISODIOS HAN SIDO MAS FRECUENTES. SENSACION DE CANSANCIO VISUAL, PREOCUPACION SOBRE LOS CAMBIOS QUE HA PERCIBIDO DESDE EL ACCIDENTE DE TRANSITO. REFIERE SENTIMIENTOS DE FRUSTRACION AL DESEMPE?ARSE LABORALMENTE. **09:45** **LAURA.DUARTE - LAURA JHAYLIN DUARTE AVENDANO** **ESPECIALIDAD: PSICOLOGIA UAP** **MOTIVO DE CONSULTA :** SEGUIMIENTO CONSULTA EXTERNA **ENFERMEDAD ACTUAL :** PACIENTE ASISTE A SEGUIMIENTO POR PSICOLOG?A EN SERVICIO DE CONSULTA EXTERNA. AL MOMENTO DE LA INTERVENCI?N SE ENCUENTRA ALERTA, ORIENTADA EN TRES ESFERAS. LENGUAJE FLUIDO Y COHERENTE. PACIENTE REFIERE PERSISTENCIA DE CEFALEA, MENCIONA QUE LOS EPISODIOS HAN SIDO MAS FRECUENTES. SENSACION DE CANSANCIO VISUAL, PREOCUPACION SOBRE LOS CAMBIOS QUE HA PERCIBIDO DESDE EL ACCIDENTE DE TRANSITO. REFIERE SENTIMIENTOS DE FRUSTRACION AL DESEMPE?ARSE LABORALMENTE.

RELATO BREVE DEL ACCIDENTE
RELATO BREVE DEL ACCIDENTE DE TRANSITO: ANTECEDENTE DE ACCIDENTE DE TRANSITO EL DIA 2 DE FEBRERO DE 2025, MIENTAS SE MOVILIZABA EN MOTOCICLETA NKS 66B AL SER EMPUJADA DURANTE ACTIVIDAD DELICTIVA.

ORIGEN DE LA ATENCION	Otro tipo de accidente

DIAGNOSTICOS DE INGRESO ASIGNADOS

CODIGO	DIAGNOSTICO DE INGRESO	ESTADO	OBSERVACION	USUARIO	FECHA
F432	TRASTORNOS DE ADAPTACION.	.	.	LAURA JHAYLIN DUARTE AVENDANO	2026-09-15
.	.	.	.	.	.
S099	TRAUMATISMO DE LA CABEZA NO	.	.	LAURA JHAYLIN DUARTE AVENDANO	2026-09-15
.	ESPECIFICADO	.	.	.	.

ESTA HISTORIA AUN NO PRESENTA NOTAS DE OBSERVACION

FECHA	RESUMEN DEL PLAN TERAPEUTICO
2026-09-15	09:48 LAURA.DUARTE - LAURA JHAYLIN DUARTE AVENDANO ESPECIALIDAD: PSICOLOGIA ORDEN DE PROCEDIMIENTOS NO QUIRURGICOS: CONSULTA DE CONTROL O DE SEGUIMIENTO POR PSICOLOGIA.

DIAGNOSTICOS DE EGRESO ASIGNADOS

CODIGO	DIAGNOSTICO DE EGRESO
F432	TRASTORNOS DE ADAPTACION
S099	TRAUMATISMO DE LA CABEZA, NO ESPECIFICADO

ESCALA DE RIESGOS NORTON

AREA	ITEM	CAMA FECHA
ESTADO FISICO GENERAL	Bueno	**4**
	Regular	**3**
	Malo	**2**
	Muy Malo	**1**
ESTADO MENTAL	Alerta	**4**
	Apático	**3**
	Confuso	**2**
	Estup/Coma	**1**
	Ambulante	**4**

ACTIVIDAD	Camina con ayuda	**3**
	Sentado	**2**
	Encamado	**1**
MOVILIDAD	Total	**4**
	Disminuida	**3**
	Muy limitada	**2**
	Inmóvil	**1**
INCONTINENCIA	Ninguna	**4**
	Ocasional	**3**
	Urinaria o Fecal	**2**
	Urinaria+Fecal	**1**
PUNTAJE TOTAL		50
USUARIO DEL EVALUADOR		

PROCEDIMIENTOS NO QUIRURGICOS SOLICITADOS

TIPO	CARGO	DESCRIPCION	CANTIDAD SOLICITADA	FECHA/HORA EVOLUCION
CONSULTA MONITORIZACION Y PROCEDIMIENTOS DIAGNOSTICOS	890308	CONSULTA DE CONTROL O DE SEGUIMIENTO POR PSICOLOGIA	1	15/9/2026 - 09:23:08
	Observacion			
	Diagnosticos Presuntivos			

EL PACIENTE AUN NO PRESENTA TOMA DE CONTROLES NEUROLOGICOS

PLAN TERAPEUTICO CONSULTA PSICOLOGICA

ANALISIS Y PLAN DE TRATAMIENTO

PACIENTE ASISTE A SEGUIMIENTO POR PSICOLOGÍA EN SERVICIO DE CONSULTA EXTERNA. AL MOMENTO DE LA INTERVENCIÓN SE ENCUENTRA ALERTA, ORIENTADA EN TRES ESFERAS. LENGUAJE FLUIDO Y COHERENTE. DURANTE EL ESPACIO DE SEGUIMIENTO, LA PACIENTE REFIERE QUE DURANTE EL MES PASADO INICIÓ LAS SESIONES DE REHABILITACIÓN COGNITIVA POR LA ESPECIALIDAD DE NEUROPSICOLOGÍA, REFIERE QUE EL DÍA DE AYER ASISTIÓ A ÚLTIMA SESIÓN. REFIERE HABER PRESENTADO ADECUADA ADHERENCIA AL PROCESO Y MANIFIESTA QUE DE ACUERDO CON LO INDICADO POR LA PROFESIONAL TRATANTE, SE ENCUENTRA A LA ESPERA DE NUEVAS SESIONES PARA DAR CONTINUIDAD A LA REHABILITACIÓN COGNITIVA. ADICIONALMENTE, REFIERE PRESENTAR EPISODIOS FRECUENTES DE CEFALEA, SEÑALANDO QUE EN ALGUNAS OCASIONES LA INTENSIDAD DEL DOLOR HA SIDO ELEVADA, ASOCIÁNDOSE A VÓMITO Y SUDORACIÓN. SE REALIZA ORIENTACIÓN RESPECTO A LA IMPORTANCIA DE IDENTIFICAR Y REGISTRAR LAS CARACTERÍSTICAS DE LOS EPISODIOS, CONTINUAR INFORMANDO DICHOS SÍNTOMAS A LAS ESPECIALIDADES MÉDICAS TRATANTES. DE IGUAL MANERA, LA PACIENTE REFIERE DESEMPEÑARSE LABORALMENTE COMO MANICURISTA Y MENCIONA QUE HA PERCIBIDO QUE ACTUALMENTE REQUIERE MAYOR TIEMPO PARA REALIZAR ALGUNOS PROCEDIMIENTOS, SITUACIÓN QUE IDENTIFICA COMO UN CAMBIO DENTRO DE SU FUNCIONAMIENTO COTIDIANO Y REFIERE SENTIMIENTOS DE FRUSTRACIÒN. LA PACIENTE REFIERE ADECUADA CONCILIACION Y MANTENIMIENTO DE CICLOS DEL SUEÑO Y SIN ALTERACIONES DEL APETITO. SE FAVORECE ESPACIO DE ESCUCHA ACTIVA Y EXPRESIÓN EMOCIONAL, SE VALIDAN LAS EMOCIONES Y EXPERIENCIAS ASOCIADAS AL PROCESO POSTERIOR A EVENTO DE ACCIDENTE, SE REFUERZAN ESTRATEGIAS DE AFRONTAMIENTO EMOCIONAL Y RECURSOS PERSONALES PARA EL MANEJO DE LAS SITUACIONES COTIDIANAS. SE REALIZA PSICOEDUCACIÓN SOBRE LA IMPORTANCIA DE LA CONSTANCIA Y ADHERENCIA AL PROCESO DE REHABILITACIÓN COGNITIVA, ASÍ COMO DEL CUMPLIMIENTO DE LAS INDICACIONES Y ACTIVIDADES DE ESTIMULACIÓN COGNITIVA QUE SEAN ESTABLECIDAS POR NEUROPSICOLOGÍA. ASIMISMO, SE BRINDAN HERRAMIENTAS ORIENTADAS AL AUTOCUIDADO, REGULACIÓN EMOCIONAL, RESOLUCIÓN ASERTIVA DE SITUACIONES COTIDIANAS Y RECONOCIMIENTO DE RECURSOS PERSONALES. SE SUGIERE IMPLEMENTAR UN REGISTRO DE LOS EPISODIOS DE CEFALEA, IDENTIFICANDO FECHA, HORA, ACTIVIDAD QUE SE ENCONTRABA REALIZANDO, DURACIÓN E INTENSIDAD DEL DOLOR, SÍNTOMAS ASOCIADOS, DESCANSO, ALIMENTACIÓN, EXPOSICIÓN A PANTALLAS O ESFUERZO VISUAL Y POSIBLES SITUACIONES EMOCIONALES PREVIAS, SE PSICOEDUCA EN MANTENER HABITOS SALUDABLES, HIGIENE DEL SUEÑO, CONTINUIDAD DE ACTIVIDADES DE LA VIDA DIRARIA, COMUNICACIÓN CON FAMILIARES COMO FACTOR PROTECTOR, PACIENTE QUIEN PARTICIPA ACTIVAMENTE EN VALORACION Y RETROALIMENTA CORRECTAMENTE LA INFORMACION.

INDICACIONES Y EDUCACION AL USUARIO/RECOMENDACIONES

,SE BRINDAN HERRAMIENTAS ORIENTADAS AL AUTOCUIDADO, REGULACIÓN EMOCIONAL, RESOLUCIÓN ASERTIVA DE SITUACIONES COTIDIANAS Y RECONOCIMIENTO DE RECURSOS PERSONALES. SE SUGIERE IMPLEMENTAR UN REGISTRO DE LOS EPISODIOS DE CEFALEA, IDENTIFICANDO FECHA, HORA, ACTIVIDAD QUE SE ENCONTRABA REALIZANDO, DURACIÓN E INTENSIDAD DEL DOLOR, SÍNTOMAS ASOCIADOS, DESCANSO, ALIMENTACIÓN, EXPOSICIÓN A PANTALLAS O ESFUERZO VISUAL Y POSIBLES SITUACIONES EMOCIONALES PREVIAS, SE PSICOEDUCA EN MANTENER HABITOS SALUDABLES, HIGIENE DEL SUEÑO, CONTINUIDAD DE ACTIVIDADES DE LA VIDA DIRARIA, COMUNICACIÓN CON FAMILIARES COMO FACTOR PROTECTOR, PACIENTE QUIEN PARTICIPA ACTIVAMENTE EN VALORACION Y RETROALIMENTA CORRECTAMENTE LA INFORMACION. CONTINUAR EN SEGUIMIENTO CON PSICOLOGIA CADA 15 DÌAS. LA PACIENTE REFIERE QUE LA SIGUIENTE SEMANA CUENTA CON CONTROL POR NEUROCIRUGÍA. SE REFUERZA LA IMPORTANCIA DE ASISTIR A LOS CONTROLES PROGRAMADOS Y LA ADHERENCIA A LAS INDICACIONES.

INGRESO: 139362 CODIGO PRESTADOR: 850010009801

FECHA	MOTIVOS DE CONSULTA Y ENFERMEDAD ACTUAL
2026-09-23	**10:24** **LUDY.FARFAN - LUDY FARFAN GONZALEZ** **ESPECIALIDAD: NEUROCIRUGIA** **MOTIVO DE CONSULTA :** CONTROL CON RESULTADOS **ENFERMEDAD ACTUAL :** PACIENTE QUIEN PRESENTO ACCIDENTE DE TRANSITO EL 02/02/2025 CON TCE LEVE Y FRACTURA CRANEAL, SIN INDICACION DE MANEJO NEUROQUIRURGICO, LUEGO DEL ACCIDENTE PRESENTO MAREOS Y CEFALEA, EN CONTROL CON TAC DE CRANEO SIN INDICACCION QUIRURGICA PERO SE ENVIO A NEUROPSICOLOGIA QUIEN INDICO PERDIDA COGNITIVA MODERADA Y LE ENVIO TERAPIA COGNITIVAS LAS CUALES ESTA REALIZANDO, ACUDE A CONTROL CON RESULTANACIA Y REFIERE QUE PERSISTE CON CEFALEA Y MAREOS, ADEMAS DE PERDIDA PROGRESIVA DE LA AGUDEZA VISUAL. . 16/06/2026 RM CEREBRAL ESTUDIO SIN EVIDENCIA DE LESIONES TRAUMATICAS ISQUEMICAS NI HEMORRAGICAS AGUDAS ASIMETRIA DE ESPACIO SUBARACNOIDEO BIFRONTAL DE PREDOMINIO IZQUIERDO DE ASPECTO INESPECIFICO ARACNOIDOCELE SELAR COMO HALLAZGO INCIDENTAL

RELATO BREVE DEL ACCIDENTE

RELATO BREVE DEL ACCIDENTE DE TRANSITO:

ANTECEDENTE DE ACCIDENTE DE TRANSITO EL DIA 2 DE FEBRERO DE 2025, MIENTAS SE MOVILIZABA EN MOTOCICLETA NKS 66B AL SER EMPUJADA DURANTE ACTIVIDAD DELICTIVA.

ORIGEN DE LA ATENCION	Accidente de tránsito de origen común

EXAMEN FISICO/MENTAL

USUARIO	FECHA
LUDY FARFAN GONZALEZ	2026-09-23

TIPO SISTEMA	VALORACION	HALLAZGO
Estado General	**NORMAL**	ACEPTABLES CONDICIONES GENERALES, AFEBRIL, HIDRATADO
Neurologico	**NORMAL**	SIN DEFICIT SENSITIVO- MOTOR, GLASGOW 15/15,
Examen Mental	**NORMAL**	Conciencia alerta con orientación en sus tres esferas Porte y actitud adecuados Psicomotricidad y
.	.	conducta normales Atención euproséxica Lenguaje sin alteraciones Afectividad eutímica Pensamiento lógico y coherente Memoria conservada

DIAGNOSTICOS DE INGRESO ASIGNADOS

CODIGO	DIAGNOSTICO DE INGRESO	ESTADO	OBSERVACION	USUARIO	FECHA
S099	TRAUMATISMO DE LA CABEZA NO	.	.	LUDY FARFAN GONZALEZ	2026-09-23
.	ESPECIFICADO	.	.	.	.

ESTA HISTORIA AUN NO PRESENTA NOTAS DE OBSERVACION

FECHA	RESUMEN DEL PLAN TERAPEUTICO
2026-09-23	10:25 LUDY.FARFAN - LUDY FARFAN GONZALEZ ESPECIALIDAD: NEUROCIRUGIA ORDEN DE PROCEDIMIENTOS NO QUIRURGICOS: CONSULTA DE PRIMERA VEZ POR ESPECIALISTA EN OTORRINOLARINGOLOGIA. ORDEN DE PROCEDIMIENTOS NO QUIRURGICOS: CONSULTA DE PRIMERA VEZ POR ESPECIALISTA EN OFTALMOLOGIA. ORDEN DE PROCEDIMIENTOS NO QUIRURGICOS: CONSULTA DE PRIMERA VEZ POR OPTOMETRIA. ORDEN DE PROCEDIMIENTOS NO QUIRURGICOS: CONSULTA DE PRIMERA VEZ POR ESPECIALISTA EN NEUROLOGIA.

DIAGNOSTICOS DE EGRESO ASIGNADOS

CODIGO	DIAGNOSTICO DE EGRESO
S099	TRAUMATISMO DE LA CABEZA, NO ESPECIFICADO

ESCALA DE RIESGOS NORTON

AREA	ITEM	CAMA / FECHA
ESTADO FISICO GENERAL	Bueno	**4**
	Regular	**3**
	Malo	**2**
	Muy Malo	**1**
ESTADO MENTAL	Alerta	**4**
	Apático	**3**
	Confuso	**2**
	Estup/Coma	**1**
ACTIVIDAD	Ambulante	**4**
	Camina con ayuda	**3**
	Sentado	**2**
	Encamado	**1**
MOVILIDAD	Total	**4**
	Disminuida	**3**
	Muy limitada	**2**
	Inmóvil	**1**
INCONTINENCIA	Ninguna	**4**
	Ocasional	**3**
	Urinaria o Fecal	**2**
	Urinaria+Fecal	**1**
PUNTAJE TOTAL		50
USUARIO DEL EVALUADOR		

PROCEDIMIENTOS NO QUIRURGICOS SOLICITADOS

			CANTIDAD	FECHA/HORA

TIPO	CARGO	DESCRIPCION	SOLICITADA	EVOLUCION
CONSULTA MONITORIZACION Y PROCEDIMIENTOS DIAGNOSTICOS	890282	CONSULTA DE PRIMERA VEZ POR ESPECIALISTA EN OTORRINOLARINGOLOGIA	1	23/9/2026 - 10:19:55
	Observacion			
	Diagnosticos Presuntivos			
CONSULTA MONITORIZACION Y PROCEDIMIENTOS DIAGNOSTICOS	890276	CONSULTA DE PRIMERA VEZ POR ESPECIALISTA EN OFTALMOLOGIA	1	23/9/2026 - 10:19:55
	Observacion			
	Diagnosticos Presuntivos			
CONSULTA MONITORIZACION Y PROCEDIMIENTOS DIAGNOSTICOS	890207	CONSULTA DE PRIMERA VEZ POR OPTOMETRIA	1	23/9/2026 - 10:19:55
	Observacion			
	Diagnosticos Presuntivos			
CONSULTA MONITORIZACION Y PROCEDIMIENTOS DIAGNOSTICOS	890274	CONSULTA DE PRIMERA VEZ POR ESPECIALISTA EN NEUROLOGIA	1	23/9/2026 - 10:19:55
	Observacion			
	Diagnosticos Presuntivos			

RECOMENDACIONES MÉDICAS

EVOLUCIÓN: 2947109

FECHA: 23/09/2026

TIPO DE ATENCIÓN: EGRESO

RECOMENDACIONES

RECOMENDACIONES ADICIONALES:

EL PACIENTE AUN NO PRESENTA TOMA DE CONTROLES NEUROLOGICOS

EVOLUCIONES

FECHA	EVOLUCIONES
2026-09-23	10:30 LUDY.FARFAN - LUDY FARFAN GONZALEZ **ESPECIALIDAD: NEUROCIRUGIA** PACIENTE QUIEN SUFRIO POLITRAUMATISMO POR ACCIDENTE DE TRANSITO EN CALIDAD DE PASAJERA EL DIA 02/02/2025, TCE LEVE SIN INDICACION QUIRURGICA, EN QUIEN SE SOLICITO RESONANCIA CEREBRAL SIMPLE CON SECUDENCIAS ADICIONALES POR PERSISTENCIA DE CEFALEA, DISMINUCION DE AGUDEZA VISUAL Y MAREO, SIN EMBARGO EN RESONANCIA NO SE DOCUMENTAN LESIONES TIPO LESION AXONAL DIFUSA, NI DE INTERES NEUROQUIRURGICO, CONSIDERO PACIENTE DEBE CONTINUAR CON SEGUIMEINTO POR NEUROPSICOLOGIA, ADEMAS SE SOLICITA VALORACION POR OTORRINOLARINGOLOGIA, NEUROLOGIA, OPTOMETRIA Y OFTALMOLOGIA, Y SE DA ALTA POR NUESTRO SERVICIO SE EXPLICA A PACIENTE Y SE DESPEJAN DUDAS PLAN NEUROPSICOLOGIA NEUROLOGICA OTORRINOLARINGOLOGIA OFTALMOLOGIA Y OPTOMETRIA ALTA POR NEUROCIRUGIA  **Profesional:** LUDY FARFAN GONZALEZ CC - 33481167 - T.P 33481167 - **Especialidad** - NEUROCIRUGIA

INGRESO: 144343 CODIGO PRESTADOR: 850010009801

FECHA	MOTIVOS DE CONSULTA Y ENFERMEDAD ACTUAL
	08:03 **IVAN.PLAZAS - IVAN ALBERTO PLAZAS ARCE** **ESPECIALIDAD: NEUROLOGIA** **MOTIVO DE CONSULTA :** PRIMERA VEZ NEUROLOGIA **ENFERMEDAD ACTUAL :**

2026-10-21	PACIENTE FEMENINA DE 26 ANOS DE EDAD. ANTECEDENTE DE ACCIDENTE DE TRANSITO EN FEBRERO DE 2025 CON TRAUMA CRANEOENCEFALICO SIN PERDIDA DE LA CONCIENCIA. ESTE ACCIDENTE OCURRE DURANTE ACTIVIDAD DELICTIVA (FUE EMPUJADA DESDE SU MOTOCICLETA DURANTE ROBO). FUE LLEVADA A URGENCIAS, DESCARTANDO LESIONES INTRACRANEALES. DESDE ESE ENTONCES, EPISODIOS DE CEFALEA INTENSA ASOCIADO A NAUSEAS. ADEMAS, QUEJAS COGNITIVAS CON COMPROMISO TANTO DE MEMORIA RECIENTE COMO DE MEMORIA EPISODICA Y AUTOBIOGRAFICA. SE REVISA RESONANCIA CEREBRAL SIMPLE (ENE 2026) NORMAL. NIEGA ANTECEDENTES MEDICOS DE IMPORTANCIA. EXAMEN NEUROLOGICO: DESPIERTA, ORIENTADA, LENGUAJE NORMAL. NO DEFICIT DE PARES CRANEALES. FUERZA MUSCULAR Y SENSIBILIDAD CONSERVADA.- COORDINACION Y MARCHA NORMAL. ANALISIS Y PLAN: PACIENTE CON CEFALEA POSTRAUMATICA Y SINTOMAS COGNITIVOS ASOCIADOS MAS A POSIBLE TRASTORNO DE ANSIEDAD. SE INICIA MANEJO CON ESCITALOPRAM 10 MG DIA + AMITRIPTILINA 25 MG NOCHE. EXPLICO DIAGNOSTICO.

RELATO BREVE DEL ACCIDENTE
RELATO BREVE DEL ACCIDENTE DE TRANSITO: ANTECEDENTE DE ACCIDENTE DE TRANSITO EL DIA 2 DE FEBRERO DE 2025, MIENTAS SE MOVILIZABA EN MOTOCICLETA NKS 66B AL SER EMPUJADA DURANTE ACTIVIDAD DELICTIVA.

ORIGEN DE LA ATENCION	Accidente de tránsito de origen común

EXAMEN FISICO/MENTAL		
USUARIO		**FECHA**
IVAN ALBERTO PLAZAS ARCE		2026-10-21
TIPO SISTEMA	**VALORACION**	**HALLAZGO**
Estado General	**NORMAL**	ACEPTABLES CONDICIONES GENERALES, AFEBRIL, HIDRATADO

DIAGNOSTICOS DE INGRESO ASIGNADOS					
CODIGO	**DIAGNOSTICO DE INGRESO**	**ESTADO**	**OBSERVACION**	**USUARIO**	**FECHA**
F411	TRASTORNO DE ANSIEDAD GENERALIZADA.	.	.	IVAN ALBERTO PLAZAS ARCE	2026-10-21
.	.	.	.	.	.
G443	CEFALEA POSTRAUMATICA CRONICA.	.	.	IVAN ALBERTO PLAZAS ARCE	2026-10-21
.	.	.	.	.	.

ESTA HISTORIA AUN NO PRESENTA NOTAS DE OBSERVACION

FECHA	**RESUMEN DEL PLAN TERAPEUTICO**
2026-10-21	08:05 IVAN.PLAZAS - IVAN ALBERTO PLAZAS ARCE ESPECIALIDAD: NEUROLOGIA ORDEN DE PROCEDIMIENTOS NO QUIRURGICOS: CONSULTA DE CONTROL O DE SEGUIMIENTO POR ESPECIALISTA EN NEUROLOGIA.

MEDICAMENTOS AMBULATORIOS SOLICITADOS

AMITRIPTILINA 25MG TABLETA - FOFOFO0087 (AMITRIPTILINA CLORHIDRATO)

VIA DE ADMINISTRACIÓN:	ORAL	**FORMULÓ: IVAN ALBERTO PLAZAS ARCE**
DOSIS	1 TABLETA (S) Cada 24 Hora(s)	**MEDICAMENTO PBS**
CANTIDAD	90 TABLETA POR 25MG	
DIAS TRATAMIENTO	90 DIA(S)	

OBSERVACIONES E INDICACIONES DE SUMINISTRO:

EN LA NOCHE - INICIAR CON MEDIA TABLETA

ESCITALOPRAM 10MG TABLETA - FOFOFO0376 (ESCITALOPRAM)

VIA DE ADMINISTRACIÓN:	ORAL	**FORMULÓ: IVAN ALBERTO PLAZAS ARCE**
DOSIS	1 TABLETA (S) Cada 24 Hora(s)	**MEDICAMENTO PBS**
CANTIDAD	90 TABLETA POR 10MG	
DIAS TRATAMIENTO	90 DIA(S)	

OBSERVACIONES E INDICACIONES DE SUMINISTRO:

EN LA MAÑANA

DIAGNOSTICOS DE EGRESO ASIGNADOS	
CODIGO	**DIAGNOSTICO DE EGRESO**
G443	CEFALEA POSTRAUMATICA CRONICA
F411	TRASTORNO DE ANSIEDAD GENERALIZADA

ESCALA DE RIESGOS NORTON

AREA	ITEM	CAM FECHA
ESTADO FISICO GENERAL	Bueno	**4**
	Regular	**3**
	Malo	**2**
	Muy Malo	**1**
ESTADO MENTAL	Alerta	**4**
	Apático	**3**
	Confuso	**2**
	Estup/Coma	**1**
ACTIVIDAD	Ambulante	**4**
	Camina con ayuda	**3**
	Sentado	**2**
	Encamado	**1**
MOVILIDAD	Total	**4**
	Disminuida	**3**
	Muy limitada	**2**
	Inmóvil	**1**
INCONTINENCIA	Ninguna	**4**
	Ocasional	**3**
	Urinaria o Fecal	**2**
	Urinaria+Fecal	**1**
PUNTAJE TOTAL		50
USUARIO DEL EVALUADOR		

PROCEDIMIENTOS NO QUIRURGICOS SOLICITADOS

TIPO	CARGO	DESCRIPCION	CANTIDAD SOLICITADA	FECHA/HORA EVOLUCION
CONSULTA MONITORIZACION Y PROCEDIMIENTOS DIAGNOSTICOS	890374	CONSULTA DE CONTROL O DE SEGUIMIENTO POR ESPECIALISTA EN NEUROLOGIA	1	21/10/2026 - 07:51:30
	Observacion	CONTROL EN 3 MESES		
	Diagnosticos Presuntivos			

EL PACIENTE AUN NO PRESENTA TOMA DE CONTROLES NEUROLOGICOS